



République Démocratique du Congo



Comité de Pilotage de Revisitation du
Plan National Stratégique de Développement de la RDC

Programme d'Investissements Publics PIP 2023-2027

Pour la mise en œuvre du
PNSD 2023-2027



Annexe
2



*Préparé par
Le Secrétariat Technique du
Comité de Pilotage de Revisitation du PNSD*

Kinshasa, 16 décembre 2022



MINISTÈRE
DU PLAN



<i>Introduction : Rappel de la méthodologie d'élaboration du PIP</i>	2
1. Contour stratégique du Programme d'Investissements Publics 2023-2027	3
<i>a. Les priorités stratégiques du PNSD 2023-2027</i>	3
<i>b. Les domaines de soutien de l'ensemble des activités socioéconomiques du pays</i>	3
2. Présentation du PIP	4
<i>a. Description des programmes</i>	4
<i>b. Répartition spatiale</i>	6
<i>c. Répartition par types de projet</i>	7
3. Financement du PIP	8
<i>a. Répartition par sources de financement</i>	8
<i>b. Répartition des financements par niveaux d'avancement (encours, nouveaux)</i>	9
<i>c. Besoins de financement résiduels (non couverts)</i>	9
4. Risques sur la qualité de la mise en œuvre du PIP	10
<i>a. Risques d'ordre politique, institutionnel, sécuritaire et naturel</i>	10
<i>b. Risques liés au financement, à la croissance et aux capacités des administrations</i>	11
Annexes...	13
<i>Annexe 1 : Budget-Programme d'Investissements Publics (BPIP 2023-2027)</i>	13
<i>Annexe 2 : Liste des projets d'investissements non pris en compte dans le cadrage</i>	105

Introduction : Rappel de la méthodologie d'élaboration du PIP

Pour la mise en œuvre du PNSD, le Gouvernement a élaboré un Programme d'Actions Prioritaires (PAP) consolidant l'ensemble des actions phares envisagées sur la période du PNSD (2023-2027). Ce PAP est assorti d'un Programme d'Investissements Publics (PIP) pour mettre l'accent sur les projets structurants du Gouvernement. Le PIP représente en fait le "volet investissement" du PAP et constitue l'annexe opérationnelle n°2 du PNSD.

Comme le PAP, le PIP constitue donc un ensemble de projets (d'investissement) organisés de façon cohérente en axes d'intervention, programmes et sous-programmes. Par projet d'investissement, il faut entendre les projets de construction, de réhabilitation, d'équipement, d'acquisition d'actifs, y compris les études nécessaires pour à la réalisation de ces immobilisations matérielles ou immatérielles.

Dans le processus d'élaboration du PIP 2023-2027, la chaîne d'activités en six (6) étapes a été adoptée comme suit : (i) la sélection des projets par les Directions des Etudes et Planification (DEP) au sein des ministères ; (ii) la préparation des projets (fiches et coûts) entre les DEP et la Direction de Programmation et Budgétisation (DPB) ; (iii) la programmation budgétaires (chiffrage) des projets par les DEP dans l'application CDMT Sectoriel ; (iv) la consolidation et la mise en cohérence de l'ensemble des projets avec la DPB ; (v) la validation par les DEP de la mise en cohérence effectuée par la DPB ; et (vi) la finalisation du projet de PIP.

En terme d'instruments, les données sont donc produits à la base par les CDMT Sectoriels, communiqués à la DPB (Ministère du Plan) à travers l'Application CDMT Consolidé, qui à son tour, alimenté la base de données de projets d'investissements publics logée à la DPB.

Le présent rapport PIP s'articule autour de quatre (4) points clés, à savoir : (i) le contour stratégique du PIP 2023-2027 ; (ii) la présentation du PIP ; (iii) le financement du PIP ; et (iv) le risques sur la qualité de la mise en œuvre du PIP.

- (i). **Le contour stratégique du PIP 2023-2027.** Il s'agit de différencier les priorités stratégiques du PNSD des autres domaines d'activités du Gouvernement.
- (ii). **La présentation du PIP.** Il s'agit de décrire succinctement les différents programmes par axes stratégiques et pilier de développement. La description s'attèlera notamment à analyser la répartition spatiale des projets (par province), et la répartition par types de projet (études ; travaux – construction/ réhabilitation – ; équipements/acquisitions ; achats biens immobiliers ; autres – investissements financiers, etc.).
- (iii). **Le financement du PIP.** Ce point indique comment le PIP est financé. Les différentes sources de financement sont ainsi analysées, tout comme les financements par niveaux d'avancement des prestations (projets en cours ou projets nouveaux). Ce point permet également de présenter les besoins de financement résiduels issus de la différence entre les besoins totaux et les ressources disponibles issues du cadre macro-budgétaire du pays. Ce qui confère au PIP le rôle d'instrument de plaidoyer pour des financements additionnels du PNSD.
- (iv). **Les risques sur la qualité de la mise en œuvre du PIP.** Ce dernier point analyse les risques de non mise en œuvre satisfaisante du PIP. Ces risques peuvent être d'ordre

politique, institutionnel, sécuritaire et naturel, ou encore liés au financement, à la croissance et aux capacités des administrations à conduire convenablement tous les projets envisagés.

Le document se conclut par deux tableaux annexe : (i) l'un reprenant le Budget-Programme des Investissements sur toute la période 2023-2027, organisé par axes stratégiques, piliers de développement et domaines d'intervention de l'Etat ; et (ii) l'autre donnant la liste de projets prêts et chiffrés, mais non pris en compte dans le cadrage pour cause de contraintes budgétaires.

1. Contour stratégique du Programme d'Investissements Publics 2023-2027

Le Plan National Stratégique de Développement (PNSD) pour la période 2023-2027 se focalise sur un certain nombre de priorités stratégiques appelées "domaines de concentration" ; c'est l'axe stratégique n°1 du PNSD 2023-2027. Tous les autres domaines d'intervention de l'Etat sont regroupés en domaines de soutien à la vie socioéconomique du pays, constituant l'axe stratégique n°2.

a. Les priorités stratégiques du PNSD 2023-2027

La première priorité stratégique de la RDC dans le PNSD 2023-2027 est ***la transformation structurelle de l'économie par l'accélération de l'industrialisation***. Trois (3) piliers de développement vont permettre de répondre à cette stratégie. Il s'agit de :

- ***La modernisation de l'agriculture congolaise pour accélérer l'industrialisation***. Les secteurs concernés sont : l'agriculture, la pêche et l'élevage, l'industrie, l'artisanat, les PME et développement du secteur privé, le financement de l'économie, le commerce, l'intégration régionale ;
- ***Le développement des infrastructures d'appui à l'agriculture moderne et à l'industrialisation***. Les secteurs concernés sont : les travaux publics, le développement rural, les transports, l'électricité et l'eau potable, aménagement du territoire, affaires foncières, l'urbanisme et l'habitat, les télécoms et TIC ;
- ***Le renforcement du capital humain pour préparer la main d'œuvre nécessaire à l'agriculture moderne et à l'industrialisation***. Les secteurs concernés sont : l'enseignement primaire et secondaire, la formation professionnelle, l'enseignement supérieur, la recherche scientifique et technique, la santé, et la protection sociale.

b. Les domaines de soutien de l'ensemble des activités socioéconomiques du pays

Tous les autres domaines d'intervention des pouvoirs publics constituent l'axe stratégique n°2, pour ***contribuer à l'amélioration de la vie socioéconomique du pays***. Cet axe stratégique repose sur les ***quatre (4) piliers*** ci-après :

- **L'appui à la consolidation de la croissance économique**, à travers les secteurs suivants : forêts, mines, hydrocarbures, tourisme, culture et arts ;
- **La protection de l'environnement, la lutte contre le changement climatique et le développement durable et équilibré**, à travers les secteurs suivants : environnement et développement durable, décentralisation et développement local ;
- **Le développement social et culturel**, à travers les secteurs suivants : prévoyance sociale, affaires sociales, affaires humanitaires, genre, famille et enfants, jeunesse, sports ;
- **Le renforcement de la gouvernance**, à travers les secteurs suivants : planification du développement, gestion budgétaire, finances publiques, portefeuille public, économie nationale, fonction publique, justice et droits humains, défense nationale, sécurité intérieure, administration du territoire, décentralisation et affaires coutumières, affaires étrangères, coopération internationale, communication et médias, relations avec le parlement, relations avec les partis politiques.

2. Présentation du PIP

La présentation du PIP 2023-2027 repose sur trois (3) points essentiels, à savoir :

- La description succincte des programmes envisagés par axes stratégiques ;
- La répartition spatiale des projets par provinces ;
- La répartition des investissements par types de projet.

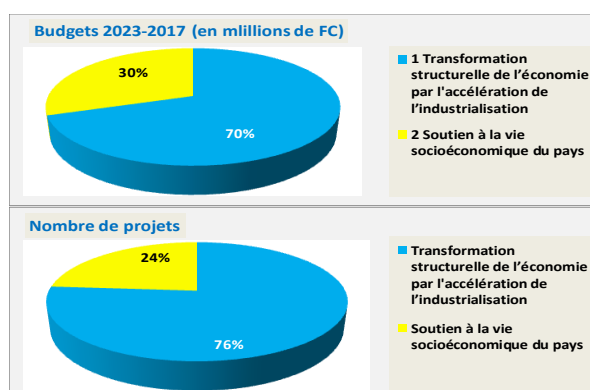
a. Description des programmes

La description détaillée des programmes se trouve dans le PAP 2023-2027 constituant l'annexe opérationnelle n°1 du PNSD 2023-2027. La présente description se limitera donc à la présentation du volume et des budgets des projets par grands domaines d'intervention de l'Etat tels que structurés dans le PNSD.

(i). *Les projets pour la transformation structurelle de l'économie par l'accélération de l'industrialisation*

Plus des $\frac{3}{4}$ des projets d'investissements sur la période 2023-2027 sont logés dans cet axe stratégique, représentant 70% du budget total. Cela marque clairement l'importance et la priorité accordées à cet axe dans l'ensemble du PIP sur la période.

En particulier, le pilier "infrastructures" constitue près de 60% de l'ensemble des projets (voir tableau 1 ci-dessous), pour une part de 12% du budget d'investissement. Dans le même temps, le capital humain qui n'a que 10% des



projets d'investissements représente presque 40% du budget total. Cela indique bien la volonté des pouvoirs publics à améliorer significativement la qualité du capital humain (éducation, santé, protection sociale) et des infrastructures (routes, affaires foncières, énergie, télécoms, etc.), des préalables sine qua non pour l'accélération de l'industrialisation et la modernisation de l'agriculture.

Tableau 1 : Projets des domaines de concentration du PNSD 2023-2027.

Code	Axes stratégiques/ Piliers de développement/ Domaines d'intervention	Montants 2023-2017 (en millions de FC)	Nombre de projets
1	Transformation structurelle de l'économie par l'accélération de l'industrialisation (les domaines de concentration)	116 946 317,3	3 836
1.1	Modernisation de l'agriculture congolaise pour accélérer l'industrialisation	30 146 141,1	339
1.1.1	Agriculture	18 335 840,7	136
1.1.2	Pêche et élevage	5 675 021,6	133
1.1.3	Industrie	317 904,2	25
1.1.4	Artisanat	376 656,5	4
1.1.5	PME et développement du secteur privé	2 168 592,0	5
1.1.6	Financement de l'économie	2 154 322,7	25
1.1.7	Commerce	784 110,0	4
1.1.8	Intégration régionale	333 693,6	7
1.2	Développement des infrastructures d'appui à l'agriculture moderne et à l'industrialisation	20 187 027,1	2 992
1.2.1	Travaux Publics	3 113 246,5	1 250
1.2.2	Développement rural	1 362 717,7	952
1.2.3	Transports	4 606 087,5	103
1.2.4	Electricité	2 819 168,6	406
1.2.5	Eau potable	6 732 231,5	148
1.2.6	Aménagement du territoire	767 818,9	46
1.2.7	Affaires foncières	1 037,0	40
1.2.8	Urbanisme et habitat	0,0	0
1.2.9	Télécoms et TIC	784 719,4	47
1.3	Renforcement du capital humain pour préparer la main d'œuvre nécessaire à l'agriculture moderne et à l'industrialisation	66 613 149,0	505
1.3.1	Enseignement primaire et secondaire	56 227 467,5	339
1.3.2	Formation professionnelle	2 865 967,4	67
1.3.3	Enseignement supérieur	3 556 207,6	39
1.3.4	Recherche scientifique	3 199 065,9	18
1.3.5	Santé	764 440,7	42
1.3.6	Protection sociale	0,0	0

(ii). Les projets de soutien global à la vie socioéconomique du pays

De priorité inférieure aux projets directs de transformation structurelle de l'économie, les projets de soutien global à la vie socioéconomique du pays représentent quand même près de 24% de l'ensemble des projets d'investissements sur la période 2023-2027, pour une part de 30% du budget total sur la période. Le volume de cet axe secondaire tient surtout au grand nombre de ministères dans le pilier de la gouvernance (voir le tableau 2 ci-dessous).

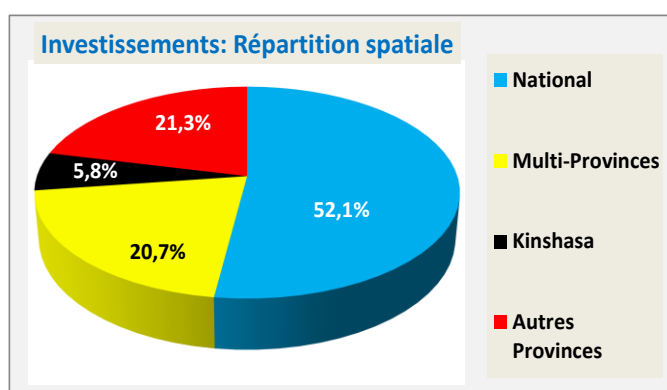
Tableau 2 : Projets des domaines de soutien.

Code	Axes stratégiques/ Piliers de développement/ Domaines d'intervention	Montants 2023-2017 (en millions de FC)	Nombre de projets
Total		167 550 348,9	5 036
2	Soutien à la vie socioéconomique du pays (les autres domaines d'intervention des pouvoirs publics)	50 604 031,6	1 200
2.1	Appui à la consolidation de la croissance économique	2 917 327,6	174
2.1.1	Forêts	0,0	0
2.1.2	Mines	1 424 018,8	45

Code	Axes stratégiques/ Piliers de développement/ Domaines d'intervention	Montants 2023-2017 (en millions de FC)	Nombre de projets
2.1.3	Hydrocarbures	237 699,7	23
2.1.4	Tourisme	541 110,1	43
2.1.5	Culture et Arts	714 499,1	63
2.2	Protection de l'environnement, lutte contre le changement climatique, développement durable et équilibré	5 180 827,1	31
2.2.1	Environnement et développement durable	4 427 374,9	28
2.2.2	Décentralisation et développement local	753 452,3	3
2.3	Développement social et culturel	4 822 414,5	206
2.3.1	Prévoyance sociale	0,0	0
2.3.2	Affaires sociales	429 488,8	16
2.3.3	Affaires humanitaires	1 457 328,3	30
2.3.4	Genre, famille et enfants	1 740 574,3	18
2.3.5	Jeunesse	345 318,8	67
2.3.6	Sports	849 704,3	75
2.4	Renforcement de la gouvernance	37 683 462,4	789
2.4.1	Planification du développement	10 629 395,3	125
2.4.2	Gestion budgétaire	5 618 856,5	34
2.4.3	Finances publiques	12 299 172,3	115
2.4.4	Portefeuille public	0,0	0
2.4.5	Economie nationale	1 343 596,5	13
2.4.6	Fonction publique	0,0	0
2.4.7	Justice	85 815,1	103
2.4.8	Droits humains	38 321,8	73
2.4.9	Défense nationale	0,0	50
2.4.10	Sécurité intérieure	4 327 843,1	176
2.4.11	Administration du territoire et affaires coutumières	193 914,7	9
2.4.12	Affaires étrangères	0,0	16
2.4.13	Coopération internationale	354 292,1	7
2.4.14	Communication et médias	2 534 806,4	52
2.4.15	Relations avec le Parlement	103 346,7	9
2.4.16	Relations avec les partis politiques	154 102,0	7

b. Répartition spatiale

Sur le plan spatial, les projets d'investissements se trouvent disséminés sur l'ensemble du territoire. Ce qui marque la volonté du Gouvernement à assurer un développement équilibré entre les différentes provinces du pays (voir tableau 3 ci-dessous). Par ailleurs, le caractère structurant des investissements envisagés dans le PIP 2023-2027 se lit clairement dans la portée nationale du plus grand volume budgétaire des projets, avec près de $\frac{3}{4}$ du montant total de la période (73%).



Sans surprise, la Ville-Province de Kinshasa est la première province en termes de concentration du volume de projets d'investissements, mais avec une part modeste de 5,8% du total prévisionnel, suivi de la province du Kongo Central avec 5,4% du total sur la période.

Tableau 3 : Répartition des projets par localités.

		(en millions de FC)						
Code	Localités	2023	2024	2025	2026	2027	2023-2027	Part (%)
00	National	4 628 348,7	9 469 111,3	11 294 738,1	12 636 108,5	16 659 989,7	54 688 296,3	52,13%
01	Bas Uele	20 177,4	23 355,6	35 106,4	742 239,8	64 810,8	885 690,1	0,84%
02	Equateur	72 635,9	62 392,9	106 572,5	842 729,4	210 529,8	1 294 860,5	1,23%
03	Haut-Katanga	480 317,0	213 690,3	351 949,2	357 332,3	479 969,4	1 883 258,3	1,80%
04	Haut-Lomami	60 997,1	72 729,0	145 234,9	111 995,8	129 692,8	520 649,7	0,50%
05	Haut-Uele	45 032,8	39 774,6	52 864,3	65 922,5	83 512,7	287 106,9	0,27%
06	Ituri	54 041,3	46 650,8	57 835,4	80 061,3	112 591,6	351 180,4	0,33%
07	Kasaï	116 689,4	132 634,1	196 194,5	245 220,5	317 949,7	1 008 688,2	0,96%
08	Kasaï-Oriental	104 731,8	131 311,6	251 546,8	197 328,5	209 425,8	894 344,5	0,85%
09	Kongo Central	506 027,8	345 632,9	1 501 708,8	1 310 462,6	1 983 240,9	5 647 073,0	5,38%
10	Kwango	41 031,4	56 102,3	60 654,2	71 800,5	86 097,5	315 685,9	0,30%
11	Kwilu	75 824,3	154 687,7	95 032,4	89 183,8	176 912,6	591 640,8	0,56%
12	Lomami	27 564,1	32 358,1	42 650,3	53 287,6	76 521,2	232 381,4	0,22%
13	Lualaba	51 076,8	66 919,3	103 657,4	120 865,1	120 490,5	463 009,0	0,44%
14	Kasaï Central	19 933,1	33 425,8	43 005,4	64 615,4	53 432,0	214 411,8	0,20%
15	Mai-Ndombe	28 141,3	29 559,1	44 790,7	62 196,9	69 193,5	233 881,4	0,22%
16	Maniema	21 307,1	34 470,4	34 897,6	46 569,6	46 123,9	183 368,7	0,17%
17	Mongala	14 778,4	16 016,6	67 583,8	19 574,3	21 997,3	139 950,5	0,13%
18	Nord-Kivu	56 877,3	236 584,7	500 447,2	959 646,4	789 913,2	2 543 468,8	2,42%
19	Nord-Ubangi	23 420,4	25 807,4	28 383,9	37 042,9	36 630,0	151 284,6	0,14%
20	Sankuru	22 817,3	29 697,8	27 139,1	30 880,9	57 563,3	168 098,3	0,16%
21	Sud-Kivu	375 204,7	55 850,4	74 905,4	432 062,8	473 610,7	1 411 634,0	1,35%
22	Sud-Ubangi	24 353,0	27 664,2	30 430,6	32 473,7	35 821,1	150 742,6	0,14%
23	Tanganyika	35 261,3	36 369,6	43 445,9	48 001,3	63 669,4	226 747,6	0,22%
24	Tshopo	26 249,7	194 265,9	455 700,8	907 159,9	753 433,9	2 336 810,2	2,23%
25	Tshuapa	34 380,0	42 565,6	43 990,5	48 375,7	56 248,3	225 560,1	0,22%
26	Ville-Province de Kinshasa	277 944,7	860 315,6	1 240 083,9	1 154 693,4	2 592 011,4	6 125 048,9	5,84%
99	Multi-Provinces	1 686 248,2	3 255 384,2	4 532 641,8	5 216 020,3	7 034 146,1	21 724 440,5	20,71%
Total		8 931 412,3	15 725 327,9	21 463 191,9	25 983 851,8	32 795 529,1	104 899 313,0	100,00%

c. Répartition par types de projet

Par types de projet, on entend une classification en termes (i) d'études (ou conseils ou contrôles), (ii) de travaux (construction/réhabilitation), (iii) d'équipements/acquisitions de matériels, (iv) d'achats de biens immobiliers, ou (v) autres immobilisations (financières notamment). Sans surprise, et avec la prédominance des infrastructures déjà remarquée plus haut, **les travaux** représentent la grande part des investissements, avec près de 44% du total quinquennal, suivis des **équipements** qui représentent plus du tiers des investissements (37,7%). Le tableau 4 ci-dessous donne les détails des budgets annuels programmés pour chaque type de projet.

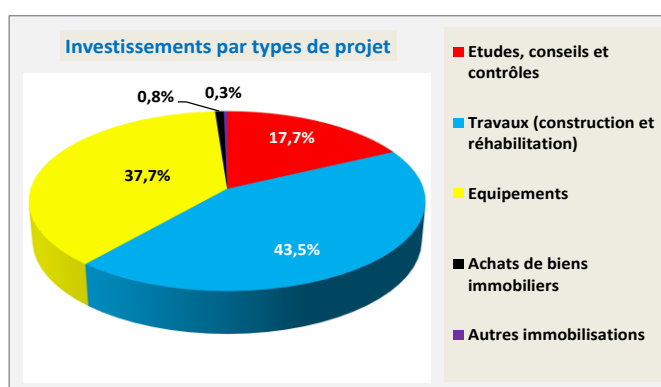


Tableau 4 : Répartition des financements par types de projet.

		(Montants en millions de FC)						
N°	Types de projet	2023	2024	2025	2026	2027	Total quinquennal Montant	Part (%)
1	Etudes, conseils et contrôles	1 111 380,8	1 828 931,5	4 383 159,0	5 407 822,7	5 843 583,9	18 574 877,8	17,7%
2	Travaux (construction et réhabilitation)	5 250 945,4	8 854 117,4	9 296 459,8	9 408 537,4	12 773 162,0	45 583 222,0	43,5%
3	Equipements	2 512 061,7	4 907 282,8	7 502 795,3	10 954 746,0	13 689 190,3	39 566 076,0	37,7%
4	Achats de biens immobiliers	48 510,6	106 636,2	260 118,6	188 860,0	246 985,3	851 110,7	0,8%
5	Autres immobilisations	8 513,9	28 360,1	20 659,3	23 885,6	242 607,6	324 026,5	0,3%
Total		8 931 412,3	15 725 327,9	21 463 191,9	25 983 851,8	32 795 529,1	104 899 313,0	100,0%

3. Financement du PIP

Comme indiqué plus haut, l'analyse du financement du PIP se fera sur le triple plan de : (i) la répartition par sources de financement ; (ii) la répartition des financements par niveaux d'avancement (encours, nouveaux) ; et (iii) l'évaluation des besoins de financement résiduels après cadrage.

a. Répartition par sources de financement

Les investissements publics au cours de la période 2023-2027 seront financés essentiellement sur les ressources propres de l'Etat, à plus de 91% (voir tableau 5 ci-dessous). Cette répartition est rendue possible par l'augmentation accrue des capacités de mobilisation des ressources propres de l'Etat au cours des dernières années, effort des régies financières qui devra se poursuivre au cours du prochain quinquennat. Cela est également cohérent et conforme à la stratégie d'endettement prudente de la RDC, destinée à maintenir la dette publique du pays à un niveau de viabilité et de soutenabilité élevé à court, moyen et long termes.

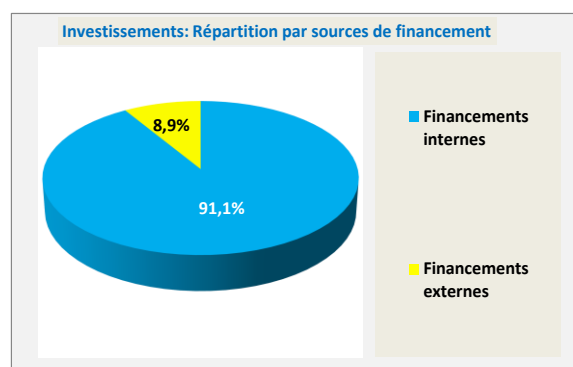
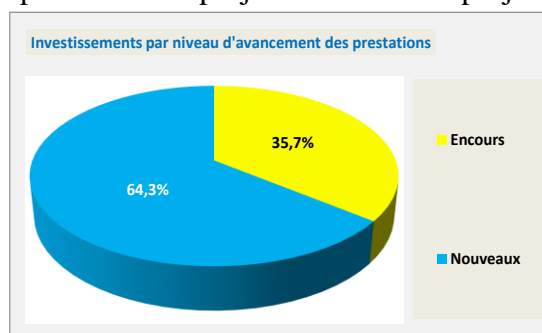


Tableau 5 : Répartition des budgets par sources de financements.

		(Montants en millions de FC)						
N°	Sources de financement	2023	2024	2025	2026	2027	Total quinquennal Montant	Part (%)
1	Financements internes	7 707 093,2	14 346 656,1	19 663 314,3	23 754 695,2	30 143 829,1	95 615 587,9	91,1%
2	Financements externes	1 224 319,1	1 378 671,9	1 799 877,6	2 229 156,5	2 651 700,0	9 283 725,0	8,9%
Total		8 931 412,3	15 725 327,9	21 463 191,9	25 983 851,8	32 795 529,1	104 899 313,0	100,0%

b. Répartition des financements par niveaux d'avancement (encours, nouveaux)

En termes de niveaux d'avancement, les projets se répartissent en projets en cours et projets nouveaux. A fin 2022, les projets d'investissements envisagés pour la période 2023-2027 sont majoritairement nouveaux, c'est-à-dire non encore engagés à date. Près des 2/3 des projets du PIP vont ainsi démarrer au cours de la période, comme l'indiquent la figure ci-contre et le tableau 6 ci-dessous.



Il convient de rappeler que les investissements ici intègrent les projets d'études ou les missions de contrôles des travaux de construction, de réhabilitation et/ou d'installation d'équipements lourds.

Tableau 6 : Répartition des financements par niveaux d'avancement.

		(Montants en millions de FC)						
N°	Niveau d'avancement	2023	2024	2025	2026	2027	2023-2027	Part
1	Encours	4 461 329,9	5 693 493,0	7 035 527,9	9 798 886,5	10 419 357,1	37 408 594,4	35,7%
2	Nouveaux	4 470 082,4	10 031 834,9	14 427 664,0	16 184 965,3	22 376 172,0	67 490 718,6	64,3%
Total		8 931 412,3	15 725 327,9	21 463 191,9	25 983 851,8	32 795 529,1	104 899 313,0	100,0%

c. Besoins de financement résiduels (non couverts)

Toutes les analyses faites ci-dessus reposent sur les ressources mobilisables selon le cadrage macroéconomique et budgétaire de la période. Cependant, les ambitions du PNSD vont au-delà des budgets affaichés, avec une bonne partie des besoins de financement non couverts. Le gap de financement est en effet évalué à près de 60%, comme l'indique le tableau 7 ci-dessous.

Tableau 7 : Financement à rechercher.

		(Montants en millions de FC)					
Code	Scénario de financement	2023	2024	2025	2026	2027	2023-2027
1	Besoins	14 952 709,9	32 843 138,5	36 287 113,8	35 926 725,8	37 302 032,3	157 311 720,3
2	Dotations CDMT Central	10 200 270,4	11 672 456,5	19 464 220,7	25 716 237,3	31 180 656,1	98 233 841,1
Gap	Montant	4 752 439,5	21 170 682,0	16 822 893,1	10 210 488,5	6 121 376,2	59 077 879,2
	%	46,6%	181,4%	86,4%	39,7%	19,6%	60,1%

Le niveau de ce besoin "résiduel" reste très élevé. De la capacité du Gouvernement à combler ce gap, dépendra en grande partie l'effectivité de la mise en œuvre du PNSD 2023-2027 tel que présenté avec des objectifs très ambitieux. Afin de faciliter le portage des projets non pris en compte par le cadrage, l'annexe 2 ci-dessous présente la liste de ces projets pour lesquels le Gouvernement devrait concentrer son plaidoyer pour la mobilisation de ressources additionnelles.

4. Risques sur la qualité de la mise en œuvre du PIP

La mise en œuvre du PIP sera soumise à des risques qui pourraient réduire considérablement la portée du PNSD 2023-2027. Même si les niveaux des risques ne sont pas précisément calculés, l'on sait qu'ils existent, avec plus ou moins d'acuité. Lors de la mise en œuvre du PNSD, l'évaluation des plus probables de ces risques sera intégrée dans le programme d'actions pour faire l'objet d'une analyse systématique et développer des mécanismes de ripostes appropriés en cas de survenance.

Globalement, les risques à survenance probable en RDC peuvent être d'ordre politique, institutionnel, sécuritaire et naturel, ou des risques liés au financement, à la croissance et aux capacités de l'administration à conduire efficacement les grands projets d'investissements programmés dans ce PIP.

a. Risques d'ordre politique, institutionnel, sécuritaire et naturel

Ces catégories de risques sont celles qui sont les plus imprévisibles et difficilement contrôlables.

Les risques d'ordre politique et institutionnel. Comme en 2018-2019, les élections générales de fin 2023 sont également porteuses de crises politique et institutionnelle potentielles. Mais les autorités détiennent la clé de la maîtrise de ce risque, en l'occurrence la conduite d'élections libres, transparentes et apaisées. Si le Gouvernement de la République organise les élections comme telles, alors le risque sociopolitique et institutionnel sera totalement écarté au cours de la période de mise en œuvre du PIP 2023-2027.

Les risques d'ordre sécuritaire. La situation sécuritaire de la République Démocratique du Congo demeure fragile et délicate en raison des attaques récurrentes des groupes armés, principalement à l'Est dans les provinces de l'Ituri, du Nord et du Sud-Kivu. Avec la complicité de certains pays voisins, les rebellions prospèrent dans cette partie du pays depuis des décennies, mêlant trafic de ressources minières, revendications politiques et territoriales, commerce illicite dans les zones frontalières (avec l'Ouganda, le Rwanda, le Burundi, le Sud-Soudan), etc. S'il est difficile d'évaluer le risque lié à l'insécurité en RDC du fait de son caractère imprévisible, l'on sait qu'il est localisé dans les provinces de l'Est et du Nord-Est, soit au total trois provinces sérieusement touchées (Nord-Kivu, Sud-Kivu, et Ituri), et quatre (4) provinces moyennement concernées (Maniema, Tanganyika, Bas-Uélé, Haut-Uélé). La résurgence du mouvement M23 dans la localité de Bunagana (Rutshuru/Nord-Kivu) ces derniers mois, témoigne de la fragilité et de la précarité de la situation sécuritaire sur le terrain. L'intensité et la durée des opérations militaires en cours pour sécuriser l'ensemble du territoire vont déterminer l'ampleur des dysfonctionnements préjudiciables à la mise en œuvre du PIP 2023-2027. Pour ce faire, il faudra renforcer la cohésion nationale et inter-ethnique au niveau interne, et envisager les options diplomatico-militaires stratégiques efficaces.

Les risques naturels. Plusieurs types de catastrophes naturelles et de conséquences climatiques sont susceptibles de frapper la RDC à tout moment. En effet, la position géographique du pays en plein milieu équatorial, traversé par de multiples cours d'eau, l'expose à de fortes précipitations occasionnant parfois des crues soudaines, et surtout des glissements de terrain (le

cas survenu à Kinshasa en début décembre 2022). Plus dangereux encore : une bonne partie de la RDC est située dans une zone d'activité sismique et volcanique, notamment avec le volcan Nyiragongo, situé à la lisière de la ville de Goma. Ce volcan est l'un des plus actifs au monde, avec des éruptions régulières, causant d'importants dégâts matériels de pertes en vie humaines. Ces phénomènes naturels imprévisibles peuvent engendrer de difficultés considérables pour accéder à certains territoires et continuer de simples services administratifs de base. De telles désorganisations, si elles sont fréquentes et de grande ampleur, peuvent considérablement impacter la mise en œuvre du PIP. Les pouvoirs publics devront donc assurer une veille stratégique pour répondre efficacement à ces types de phénomènes et limiter leurs impacts sur la vie de la nation et la mise en œuvre du PNSD et du PIP.

b. Risques liés au financement, à la croissance et aux capacités des administrations

Contrairement aux risques d'ordre politique, institutionnel, sécuritaire et naturel, les risques liés au financement, à la croissance et aux capacités des administrations sont plus relativement prévisibles, grâce notamment aux capacités désormais affirmées d'analyse conjoncturelle des services gouvernementaux. En outre, parce qu'ils dépendent en partie de l'administration publique elle-même, en cas de survenance, ils sont plus susceptibles de recevoir de ripostes plus efficaces. Au nombre de ces risques, on peut citer : (i) les risques liés aux difficultés de financer tout ou partie du PIP ; (ii) les risques liés au rythme de la croissance économique, tant au niveau national que mondial ; et (iii) les risques liés aux capacités propres des administrations à conduire efficacement les activités de mise en œuvre du PIP.

Les risques liés au financement du PIP. Comme indiqué plus haut, le financement complet du PIP n'est pas encore acquis, car il subsiste un gap important. Mais le risque que le financement de ce gap ne soit jamais obtenu jusqu'à la fin de la période du PIP (2023-2027) reste élevé. Plus grave encore, les ressources identifiées/accordées par le cadre macrobudgétaire global, considérées comme acquies, peuvent ne pas être réellement mobilisées si l'on s'en tient aux faibles taux de décaissement des budgets antérieurs, notamment ceux des investissements. Sous cette hypothèse, le niveau d'exécution du PIP sera alors bien bas pour espérer atteindre les objectifs fixés par le PNSD. Pour minimiser ces risques de non financement du PIP, les autorités doivent engager très tôt le plaidoyer auprès des bailleurs pour mobiliser les ressources complémentaires attendues, et surtout, veiller à atteindre le niveau de mobilisation des ressources propres sur lesquelles repose en grande partie la réussite de la mise en œuvre du PIP.

Les risques liés à la qualité de la croissance mondiale, sous-régionale et nationale. La mobilisation des ressources nécessaires au financement du PIB n'est possible que dans un climat de croissance soutenue et inclusive d'où le Gouvernement tire ses ressources propres et renforce les capacités de financement des autres agents économiques. Or la croissance économique nationale est tributaire de la santé globale de l'économie sous-régionale et mondiale. En effet, en tant que pays essentiellement producteur de matières premières (minières, énergétiques et agricoles) dont les cours fluctuent considérablement sur les marchés mondiaux, pour des raisons d'ordre géopolitique, sécuritaire ou purement économiques, la RDC reste très dépendante de l'environnement économique mondial. Les autorités devront donc (i) surveiller les perspectives économiques mondiales sur lesquelles la RDC a peu de maîtrise, (ii) accélérer la diversification

de l'économie congolaise qui ne dépend, en grande partie, de leur propre engagement, et (iii) faire preuve d'une forte volonté d'amélioration de l'environnement des affaires afin de rendre le pays de plus en plus attractif.

Les risques liés aux limites des administrations. Les risques de procrastination sont réels dans l'administration publique congolaise, et pourraient entraver sérieusement la mise en œuvre du PIP. S'inspirant du Programme de Développement Local des 145 Territoires (PDL-145T), l'on peut relever comme majeurs associés aux limites de l'administration : (i) *la lourdeur dans l'exécution du plan de décaissement et de trésorerie* ; (ii) *les interférences des acteurs impliqués dans le cadre institutionnel dans la gestion opérationnelle des programmes et projets* ; (iii) *des détournements d'objectifs des ressources du PIP* ; (iv) *un déficit de capacités nationales de maîtrise d'ouvrage et d'œuvre d'infrastructures socio-économiques d'envergure* ; (v) *un défaut d'appropriation du PIP par les différentes parties prenantes*. Pour juguler ces risques administratives, la capacité des administrations doit être renforcée, et le dispositif de suivi-évaluation du PNSD rendu opérationnel.

Annexes...

Annexe 1 : Budget-Programme d'Investissements Publics (BPIP 2023-2027)

Scénario 2: Cadrage

		(en millions de FC)					
Code	(Axes Stratégiques/ Piliers/ Domaines)/ (Axes d'Intervention/ Programmes/ Projets)	2023	2024	2025	2026	2027	2023-2027
Total		8 931 412,3	15 725 327,9	21 463 191,9	25 983 851,8	32 795 529,1	104 899 313,0
1	Transformation structurelle de l'économie par l'accélération de l'industrialisation (les domaines de concentration)	5 520 868,9	10 923 578,1	15 688 666,6	19 396 349,5	23 769 420,8	75 298 883,9
1.1	Modernisation de l'agriculture congolaise pour accélérer l'industrialisation	1 913 962,1	2 782 677,9	4 713 175,9	5 989 213,5	7 332 089,4	22 731 118,8
1.1.1	Agriculture	1 267 141,2	1 764 824,3	2 921 788,5	3 848 119,5	4 656 990,0	14 458 863,5
44.1	RENFORCEMENT DES CAPACITES INSTITUTIONNELLES	0,0	0,0	0,0	0,0	0,0	0,0
12	Renforcement des capacités techniques et organisationnelles du secteur	0,0	0,0	0,0	0,0	0,0	0,0
	120202 Acquisition d'équipement informatique	0,0	0,0	0,0	0,0	0,0	0,0
44.2	DEVELOPPEMENT DES FILIERES VEGETALES	1 267 141,2	1 764 824,3	2 921 788,5	3 848 119,5	4 656 990,0	14 458 863,5
21	Développement des cultures vivrières et maraichères	1 267 141,2	1 446 435,9	2 394 674,4	3 153 887,9	3 816 831,7	12 078 971,2
	210101 Contrepartie/Appui à la Réhabilitation et à la Relance du Secteur Agricole (PARRSA)	468,9	0,0	0,0	0,0	0,0	468,9
	210102 Contrepartie/Programme d'Appui au Pôles d'approvisionnement de Kinshasa / PAPAKIN	569,1	0,0	0,0	0,0	0,0	569,1
	210103 Contrepartie/Appui à la production des semences	0,0	0,0	0,0	0,0	0,0	0,0
	210104 Contrepartie/Acquisition des mobiliers, équipements de bureau et électroménagers	250,0	260,0	430,4	566,9	686,1	2 193,4
	210105 Contrepartie/Projet de Développement de la Riziculture	600,0	0,0	0,0	0,0	0,0	600,0
	210106 Contrepartie/Projet Intégré de Croissance Agricole dans les Grands Lacs (PICAGEL)	0,0	100,0	165,6	218,0	263,9	747,5
	210107 Contrepartie/Projet d'Appui au Secteur Agricole au Nord Kivu (PASA-NK)	0,0	0,0	0,0	0,0	0,0	0,0
	210108 Contrepartie/Programme d'Appui au Développement Agro industriel de Ngandajika (PRODAN)	0,0	1 117,0	1 849,2	2 435,5	2 947,4	8 349,0
	210109 Contrepartie/Programme d'Appui au Développement Rural Inclusif et Résilient (PADRIR)	0,0	100,1	165,7	218,2	264,0	748,0
	210110 Contrepartie/Projet d'entreprenariat des Jeunes dans l'Agriculture et l'Agro-business (PEJAB)	0,0	112,0	185,4	244,2	295,5	837,2
	210111 Contrepartie/Projet d'Appui de Développement de Chaines de valeurs agricoles dans les 6 provinces (PADCA-6P)	0,0	140,5	232,7	306,4	370,8	1 050,5
	210112 Contrepartie/Programme National de Développement Agricole (PNDA)	0,0	115,0	190,4	250,8	303,5	859,6
	210113 Contrepartie/Programme d'Appui à la mise en valeur des zones des savanes et des forêts dégradées	0,0	110,5	183,0	241,0	291,7	826,2
	210114 Contrepartie/Autonomisation par la valorisation de l'entreprenariat sensible à la nutrition, Inclusif et Résilient (AVENIR)	0,0	100,0	165,6	218,0	263,9	747,5
	210118 Relance des activités agricoles de la province BAS -UELE	1 901,5	2 170,5	3 593,5	4 732,8	5 727,6	18 125,9
	210119 Acquisition des tracteurs et autres engins agricoles pour la province	999,5	1 140,9	1 888,9	2 487,8	3 010,7	9 527,9

Scénario 2: Cadrage

		(en millions de FC)					
Code	(Axes Stratégiques/ Piliers/ Domaines)/ (Axes d'Intervention/ Programmes/ Projets)	2023	2024	2025	2026	2027	2023-2027
210120	Implantation des Parcs dans la province	5 807,1	6 628,8	10 974,4	14 453,8	17 492,0	55 356,1
210121	Projet PDL/Acquisition des équipements agricoles	2 183,7	2 492,6	4 126,7	5 435,1	6 577,5	20 815,6
210122	Mécanisation Agricole	727,9	830,9	1 375,6	1 811,7	2 192,5	6 938,5
210123	Acquisition des tracteurs et autres engins agricoles pour la province EQUATEUR	951,3	1 085,9	1 797,8	2 367,8	2 865,5	9 068,4
210124	Relance des activités agricoles de la province	1 662,0	1 897,2	3 141,0	4 136,8	5 006,3	15 843,3
210125	Implantation des Parcs dans la province	9 882,7	11 281,1	18 676,7	24 597,9	29 768,4	94 206,9
210126	Réhabilitation de la ferme d'Etat de la province de l'Equateur	114,8	131,0	216,9	285,7	345,8	1 094,2
210127	Projet de construction des Infrastructures sanitaires	485,3	553,9	917,0	1 207,8	1 461,7	4 625,7
210128	Acquisition d'engins pour les villages agricoles dans la province HAUT KATANGA	8 423,1	9 615,0	15 918,2	20 965,0	25 371,8	80 293,2
210129	Relance des activités agricoles de la province	13 786,1	15 736,8	26 053,3	34 313,3	41 526,0	131 415,5
210130	Acquisition des tracteurs et autres engins agricoles pour la province	8 763,2	10 003,2	16 561,0	21 811,5	26 396,2	83 535,1
210131	Implantation des Parcs dans la province	32 571,4	37 180,2	61 554,3	81 069,6	98 110,4	310 485,9
210132	Mécanisation Agricole HAUT-LOMAMIO	1 019,8	1 164,1	1 927,3	2 538,3	3 071,9	9 721,5
210133	Relance des activités agricoles de la province	4 659,2	5 318,4	8 805,0	11 596,6	14 034,2	44 413,5
210134	Acquisition des tracteurs et autres engins agricoles pour la province	5 274,9	6 021,3	9 968,7	13 129,1	15 888,9	50 282,9
210135	Implantation des Parcs dans la province	11 862,1	13 540,5	22 417,2	29 524,4	35 730,4	113 074,6
210136	Relance des activités agricoles de la province HAUT-UELE	9 469,3	10 809,2	17 895,3	23 568,9	28 523,0	90 265,6
210137	Acquisition des tracteurs et autres engins agricoles pour la province	1 736,3	1 982,0	3 281,4	4 321,7	5 230,2	16 551,7
210138	Implantation des Parcs dans la province	2 443,2	2 788,9	4 617,2	6 081,1	7 359,3	23 289,6
210139	Acquisition des tracteurs et autres engins agricoles pour la province ITURI	427,2	487,7	807,4	1 063,4	1 286,9	4 072,6
210140	Relance des activités agricoles de la province	5 982,2	6 828,7	11 305,3	14 889,6	18 019,4	57 025,2
210141	Implantation des Parcs dans la province	7 601,1	8 676,6	14 364,8	18 919,0	22 895,7	72 457,2
210142	Mécanisation Agricole	1 281,8	1 463,2	2 422,4	3 190,4	3 861,0	12 218,9
210143	Acquisition des tracteurs et autres engins agricoles pour la province KASAI	431,3	492,3	815,0	1 073,5	1 299,1	4 111,2
210144	Relance des activités agricoles de la province	467,0	533,0	882,5	1 162,3	1 406,6	4 451,3
210145	Implantation des Parcs dans la province	6 515,4	7 437,3	12 313,0	16 216,8	19 625,5	62 108,1
210146	Projet PDL/Acquisition des équipements agricoles	1 213,1	1 384,8	2 292,6	3 019,5	3 654,2	11 564,2
210147	Construction d'une Minoterie à grande portée dans le Territoire d'Ilebo	192,7	220,0	364,2	479,7	580,5	1 837,2
210148	Construction d'une Minoterie à grande portée dans la territoire d'ilebo /kasai	485,3	553,9	917,0	1 207,8	1 461,7	4 625,7
210149	Acquisition et distribution des prégemmes (palmiers à huile) dans les territoires de la Province du Kasai-Oriental	159,4	182,0	301,3	396,9	480,3	1 519,9
210150	Acquisition des intrants agricoles pour appuyer les structures œuvrant dans le bassin de production	136,4	155,7	257,7	339,5	410,8	1 300,1
210151	Acquisition des matériels pour des verges (Agrumes) dans le Territoire de Katanda	47,3	53,9	89,3	117,6	142,3	450,4
210152	Acquisition des tracteurs et autres engins agricoles pour la province	1 019,3	1 163,6	1 926,3	2 537,1	3 070,4	9 716,6
210153	Relance des activités agricoles de la province	591,5	675,2	1 117,9	1 472,3	1 781,8	5 638,8
210154	Implantation des Parcs dans la province	8 091,8	9 236,8	15 292,1	20 140,3	24 373,8	77 134,9

Scénario 2: Cadrage

		(en millions de FC)					
Code	(Axes Stratégiques/ Piliers/ Domaines)/ (Axes d'Intervention/ Programmes/ Projets)	2023	2024	2025	2026	2027	2023-2027
210155	Construction d'un dépôt des semences dans le territoire de Tshilenge	630,0	719,1	1 190,6	1 568,0	1 897,6	6 005,3
210156	Acquisition des tracteurs et autres engins agricoles pour la province KONGO CENTRAL	8 956,2	10 223,5	16 925,7	22 291,9	26 977,6	85 375,0
210157	Acquisition des matériels pour l'extension de l'usine de production d'huile (FERCONG) SARL à NSANGA	803,5	917,1	1 518,4	1 999,8	2 420,1	7 658,9
210158	Relance des activités agricoles de la province	3 682,4	4 203,4	6 959,1	9 165,4	11 091,9	35 102,2
210159	Implantation des Parcs dans la province	12 777,3	14 585,2	24 146,8	31 802,3	38 487,2	121 798,8
210160	Acquisition d'outil aratoires pour la relance agricole	10 918,3	12 463,1	20 633,6	27 175,3	32 887,5	104 077,9
210161	Acquisition des tracteurs et autres engins agricoles pour la province KWANGO	1 342,6	1 532,6	2 537,3	3 341,8	4 044,2	12 798,5
210162	Implantation des Parcs dans la province	7 354,9	8 395,6	13 899,4	18 306,1	22 154,1	70 110,1
210163	Relance des activités agricoles de la province	1 623,5	1 853,3	3 068,2	4 040,9	4 890,3	15 476,2
210164	Acquisition des tracteurs et autres engins agricoles pour la province KWILU	1 497,5	1 709,4	2 830,1	3 727,3	4 510,8	14 275,1
210165	Relance et modernisation de la Riziculture à Fumundjoko / Bulungo	563,6	643,3	1 065,0	1 402,7	1 697,5	5 372,1
210166	Relance des activités agricoles de la province	2 287,6	2 611,3	4 323,2	5 693,9	6 890,7	21 806,8
210167	Implantation des Parcs dans la province	7 577,5	8 649,7	14 320,2	18 860,3	22 824,7	72 232,3
210168	Relance des activités agricoles de la province LOMAMI	1 796,5	2 050,7	3 395,0	4 471,4	5 411,2	17 124,7
210169	Acquisition des tracteurs et autres engins agricoles pour la province	962,8	1 099,0	1 819,5	2 396,4	2 900,1	9 177,8
210170	Projet PDL/Acquisition des équipements agricoles	2 183,7	2 492,6	4 126,7	5 435,1	6 577,5	20 815,6
210171	Implantation des Parcs dans la province	5 719,1	6 528,3	10 808,0	14 234,6	17 226,7	54 516,7
210172	Mécanisation Agricole LUALABA	1 501,8	1 714,3	2 838,1	3 737,9	4 523,6	14 315,7
210173	Acquisition des tracteurs et autres engins agricoles pour la province	4 782,0	5 458,6	9 037,1	11 902,3	14 404,1	45 584,0
210174	Implantation des Parcs dans la province	16 252,5	18 552,1	30 714,3	40 452,0	48 955,0	154 925,9
210175	Relance des activités agricoles dans la province	0,0	0,0	0,0	0,0	0,0	0,0
210176	Mécanisation Agricole KASAI CENTRAL	4 953,1	5 654,0	9 360,6	12 328,3	14 919,7	47 215,7
210177	Implantation des Parcs dans la province	4 603,1	5 254,4	8 699,0	11 457,0	13 865,3	43 878,8
210178	Acquisition des matériels agricoles pour le Territoire de Dibaya / Kasai Central	0,0	0,0	0,0	0,0	0,0	0,0
210179	Construction de l'Atelier Technique ou Mécanique agricole à Kananga / Kasai Central	0,0	0,0	0,0	0,0	0,0	0,0
210180	Construction d'une minoterie à grande portée dans la Ville de Kananga / Kasai Central	0,0	0,0	0,0	0,0	0,0	0,0
210181	Relance des activités agricoles de la province	0,0	0,0	0,0	0,0	0,0	0,0
210182	Appui aux maraichères de 6 territoires de la province MAI NDOMBE	1 360,0	1 552,5	2 570,2	3 385,1	4 096,6	12 964,4
210183	Projet PDL/Acquisition des équipements agricoles	1 539,3	1 757,1	2 909,0	3 831,3	4 636,6	14 673,3
210184	Appui à la production agricole de la Province	626,6	715,2	1 184,1	1 559,5	1 887,4	5 972,8
210185	Relance des activités agricoles de la province	348,1	397,4	657,8	866,4	1 048,5	3 318,2
210186	Investissement et transfert de 11 provinces restantes	164 270,8	187 514,4	310 443,0	408 866,6	494 810,0	1 565 904,8
210187	Ressources propres/Acquisition des matériels agricoles pour la relance des centres agricoles PVA	30 583,2	34 910,6	57 796,9	76 120,9	92 121,5	291 533,0
210188	Ressources propres/Relance des parcs agro-industriels	30 894,3	35 265,7	58 384,7	76 895,2	93 058,5	294 498,3
210189	Ressources propres/Mécanisation agricole	38 028,0	43 408,8	71 866,3	94 651,0	114 546,5	362 500,7

Scénario 2: Cadrage

		(en millions de FC)					
Code	(Axes Stratégiques/ Piliers/ Domaines)/ (Axes d'Intervention/ Programmes/ Projets)	2023	2024	2025	2026	2027	2023-2027
210190	Ressources propres/Appui à la promotion de chaîne de valeurs de la filière manioc en RDC	12 000,0	13 697,9	22 677,9	29 867,7	36 145,9	114 389,5
210191	Ressources propre/Construction des laboratoires d'Analyse de Semance (SENASEM)	40 606,7	46 352,3	76 739,5	101 069,1	122 313,8	387 081,3
210192	Ressources propres/Acquisition des matériels pour la relance des centres agricoles (CAPSA)	38 028,0	43 408,8	71 866,3	94 651,0	114 546,5	362 500,7
210193	Ressource propre/Acquisition des moyen de lutte contre la chenille légionnaire d'automne	38 028,0	43 408,8	71 866,3	94 651,0	114 546,5	362 500,7
210201	DON BAD LEAF II/ Projet Lac Edouards et Albert Fisheries III	0,0	0,0	0,0	0,0	0,0	0,0
210202	Programme d'Appui au Pôles d'approvisionnement de Kinshasa / PAPAKIN	0,0	0,0	0,0	0,0	0,0	0,0
210203	Projet de Relance et de Réhabilitation du Secteur Agricole (PARRSA) Mongala, Sud et Nord Ubangi)	226 532,9	258 586,3	428 107,4	563 835,7	682 353,3	2 159 415,6
210204	Programme Intégré de Croissance Agricole dans les Grands Lacs (PICAGL)	53 985,3	61 623,9	102 022,7	134 368,2	162 612,2	514 612,3
210205	Projet d'entreprenariat des jeunes dans l'agriculture et l'agro business (PEJAB)	149 379,1	170 515,5	282 300,2	371 801,3	449 953,6	1 423 949,6
210206	Projet de Développement de Pole de croissance pour l'Ouest (PDPC)	0,0	0,0	0,0	0,0	0,0	0,0
210207	Projet de Développement de la riziculture	0,6	0,7	1,1	1,5	1,8	5,7
210208	Programme de Développement Agricole dans la Province de Kasai Oriental (PRODAKOR)	0,0	0,0	0,0	0,0	0,0	0,0
210209	Projet d'Appui au Developpement des chaines de valeur agricoles dans 6 provinces de la RDC (PADCA-6P)	36 225,9	41 351,8	68 460,7	90 165,6	109 118,3	345 322,3
210212	Etude de faisabilité des Parcs agro-Industriels	27,6	31,5	52,1	68,6	83,0	262,7
210214	Programme d'Appuyi au Developpement agro-industriel de Ngandajika (PRODAN)	63 920,5	72 965,0	120 798,5	159 096,8	192 538,8	609 319,6
210215	Projet d'appui au secteur agricole au Nord Kivu (PASA NK)	14 828,9	14 202,9	23 513,9	30 968,7	37 478,3	120 992,7
210216	Programme d'Appui au Développement Rural Inclusif et Résilient (PADRIR)	44 493,6	50 789,2	84 085,0	110 743,5	134 021,7	424 133,0
210217	Programme National de Developpement Agricole (PNDA)	2 386,5	2 724,2	4 510,1	5 940,0	7 188,6	22 749,4
210218	Programme d'Appui à la mise en valeur des zones de savanes et des forets dégradée(PSF	7 159,6	8 172,6	13 530,3	17 820,0	21 565,7	68 248,2
210220	Autonomisation par la valorisation de l'Entreprenariat sensible à la nutrition, inclusif et résilient (AVENIR)	0,0	2 724,2	4 510,1	5 940,0	7 188,6	20 362,9
210221	Projet Action Résilience pour la Sécurité Alimentaire et nutritionnelle en RDC	2 580,1	2 945,2	4 875,9	6 421,8	7 771,6	24 594,6
210222	Projet Système Alimentaire Durabl	5 283,0	6 030,5	9 983,9	13 149,3	15 913,2	50 359,9
22	Développement des cultures industrielles et pérennes	0,0	252 866,8	418 638,4	551 364,6	667 260,8	1 890 130,7
220101	Relance des cultures fruitieres dans toutes les Provinces (ananas, agrumes, avocat,mangues, papaye,mangoustan, goyave, etc)	0,0	20 025,3	33 153,2	43 664,2	52 842,4	149 685,1
220102	Appui à l'agroforesterie urbain et péri-urbain à base des arbres fruitiers	0,0	20 781,6	34 405,4	45 313,3	54 838,1	155 338,4
220103	Promotion de la chaîne de valeur de la filière fruitière	0,0	17 537,9	29 035,2	38 240,6	46 278,8	131 092,5
220104	Mise en place d'un Programme National Fruits et Légumes	0,0	7 025,3	11 630,8	15 318,3	18 538,2	52 512,6
220201	Intervention économique à l'ONAPAC	0,0	15 950,1	26 406,4	34 778,4	42 088,8	119 223,7
220202	Réhabilitation de la palmerie du Congo (PALMECO)	0,0	18 950,1	31 373,2	41 319,8	50 005,2	141 648,2
220203	Réhabilitation des plantations abandonnées	0,0	25 203,2	41 725,6	54 954,4	66 505,7	188 388,9
220204	Remise en état de la sucrerie de Kiliba	0,0	20 304,8	33 616,0	44 273,6	53 579,9	151 774,3
220205	Appui à l'ouverture et au repeuplement des plantations de Café, Cacao et palmier à huile	0,0	20 142,8	33 347,9	43 920,5	53 152,6	150 563,8
220206	Acquisition des matériels végeegates performants/semences (Café, Cacao, Coton...) pour le renouvellement des vergers des centres de recherches (INERA,...)	0,0	25 203,2	41 725,6	54 954,4	66 505,7	188 388,9

Scénario 2: Cadrage

		(en millions de FC)					
Code	(Axes Stratégiques/ Piliers/ Domaines)/ (Axes d'Intervention/ Programmes/ Projets)	2023	2024	2025	2026	2027	2023-2027
220207	Rélançage des cultures textiles en RDC	0,0	16 731,6	27 700,3	36 482,4	44 151,0	125 065,3
220208	Appui au programme de Cacaoyère de Bengamisa	0,0	18 910,0	31 306,7	41 232,3	49 899,3	141 348,3
220301	Promotion des aménagements hydroagricoles	0,0	9 537,9	15 790,7	20 797,0	25 168,5	71 294,0
220302	Promotion de l'Agroforesterie en milieu rural	0,0	7 025,3	11 630,8	15 318,3	18 538,2	52 512,6
220303	Mise en place des technologies innovantes contre le changement climatique	0,0	9 537,9	15 790,7	20 797,0	25 168,5	71 294,0
23	Amélioration de la Gestion de sécurité alimentaire et nutritionnelle	0,0	65 521,6	108 475,6	142 867,0	172 897,5	489 761,7
230104	Promotion des jardins des cases dans les communautés	0,0	4 053,5	6 710,9	8 838,5	10 696,4	30 299,3
230201	Promotion des produits forestiers non ligneux	0,0	15 854,4	26 248,0	34 569,8	41 836,3	118 508,6
230202	Promotion de l'utilisation des aliments biofortifiés	0,0	12 854,4	21 281,3	28 028,4	33 920,0	96 084,1
230203	Promotion de la production, valorisation des aliments locaux de complément	0,0	15 537,9	25 724,1	33 879,7	41 001,2	116 142,9
230204	Promotion de l'arboculture fruitière	0,0	17 221,4	28 511,3	37 550,5	45 443,6	128 726,9
1.1.2	Pêche et élevage	561 267,9	635 192,3	1 066 179,0	1 413 468,6	1 714 220,2	5 390 328,1
82.1	RENFORCEMENT DES CAPACITES INSTITUTIONNELLES	265 445,2	406 047,4	618 618,5	1 095 818,3	1 276 497,0	3 662 426,4
11	Redynamisation des Directions et Services du Secrétariat Général	1 125,2	30 260,8	1 239,7	0,0	673,3	33 299,1
110103	Construction et équipement d'un bâtiment pouvant abriter l'administration centrale de la Pêche et élevage	0,0	29 705,8				29 705,8
110104	Acquisition de 26 motos pour les Divisions Provinciales de Pêche et Elevage		555,0	0,0			555,0
110105	acquisition des engins roulant pour le Secretariat Général à la Peche et Elevage	668,5	0,0	736,5		630,3	2 035,3
110106	Acquisition des équipements informatique pour l'administration de Pêche et Elevage	456,7	0,0	503,2		43,1	1 002,9
13	Investissements sur Transfert aux Provinces et ETD	264 319,9	375 786,6	617 378,8	1 095 818,3	1 275 823,7	3 629 127,4
130101	Réhabilitation du centre de pêche dans le territoire d'Aketi	735,6	750,1	1 232,4	2 186,1	2 550,1	7 454,3
130102	Acquisition des matériels de santé animale	189,7	193,4	317,8	563,7	657,5	1 922,0
130103	Développement de la pisciculture et de l'aquaculture pour la province	8 138,4	8 299,3	13 634,9	24 185,9	28 212,9	82 471,4
130201	Réhabilitation de l'abattoir de bolomba	217,0	221,3	363,6	644,9	752,3	2 199,0
130202	développement de la pisciculture et de l'aquaculture pour la province	8 452,6	8 619,8	14 161,4	25 119,8	29 302,3	85 655,9
130301	constuction d'une chaine froide dans la province	1 087,0	1 595,7	2 621,6	4 650,2	5 424,4	15 378,9
130302	Développement de la pisciculture et de l'aquaculture pour la province	9 564,4	9 753,6	16 024,2	28 423,9	33 156,6	96 922,8
130303	construction d'un abattoir moderne dans la province	1 245,8	1 828,9	3 004,7	5 329,8	6 217,2	17 626,5
130401	construction des abattoirs pour la province	1 471,2	2 159,7	3 548,2	6 293,9	7 341,8	20 814,8
130402	repeuplement en poisson et materiel de lac upemba (Kabamba, Zibambo? Kisale à bukama et malemba-nkulu)	1 053,1	1 545,9	2 539,8	4 505,1	5 255,3	14 899,2
130403	Développement de la pisciculture et de l'aquaculture pour la province	6 911,0	10 145,4	16 667,8	29 565,7	34 488,5	97 778,4
130501	construction du complexe vétérinaire d'isiro	327,6	480,9	790,0	2 102,0		3 700,5
130502	Développement de la pisciculture et de l'aquaculture pour la province	8 401,9	12 334,1	20 263,6	35 943,9	41 928,7	118 872,3
130601	construction des abattoirs dans la province	735,6	1 079,9	1 774,1	3 146,9	3 670,9	10 407,4
130602	Développement de la pisciculture et de l'aquaculture pour la province	7 964,1	11 691,3	19 207,6	34 070,8	39 743,7	112 677,5
130701	réhabilitation d'un abattoir public de kananga/ kasai central	225,6	331,2	544,1	965,2	1 125,9	3 192,0

Scénario 2: Cadrage

		(en millions de FC)					
Code	(Axes Stratégiques/ Piliers/ Domaines)/ (Axes d'Intervention/ Programmes/ Projets)	2023	2024	2025	2026	2027	2023-2027
130702	Développement de la pisciculture et de l'aquaculture pour la province	8 496,8	12 473,3	20 492,4	36 349,8	42 402,1	120 214,4
130801	construction des infrastructures d'élevage	623,0	914,6	1 502,6	2 665,4	3 109,2	8 814,9
130802	Développement de la pisciculture et de l'aquaculture pour la province	8 990,8	13 198,6	21 683,9	38 463,3	44 867,6	127 204,3
130901	construction d'un nouvel abattoir moderne dans le ville de kindu	588,3	863,6	1 418,8	2 516,7	2 935,8	8 323,3
130902	Développement de la pisciculture et de l'aquaculture pour la province	8 376,5	12 296,7	20 202,3	35 835,2	41 801,9	118 512,6
131001	construction d'un abattoir moderne dans la province	757,7	1 112,3	1 827,3	3 241,3	3 781,0	10 719,6
131002	Développement de la pisciculture et de l'aquaculture pour la province	8 587,1	12 605,9	20 710,3	36 736,2	42 852,9	121 492,5
131101	Repeuplement des élevages des bovins de la province	348,1	511,0	839,5	1 489,1	1 737,1	4 924,8
131102	Acquisition des équipements de quatre chambres froides pour la conservation des produits d'élevage	271,7	398,9	655,3	1 162,5	1 356,0	3 844,5
131103	acquisition des pirogues et moteurs hors bord pour les patrouilles sur le lac Edward	357,2	524,4	861,6	1 528,3	1 782,7	5 054,2
131104	Développement de la pisciculture et de l'aquaculture pour la province	8 202,8	12 041,7	19 783,3	35 092,0	40 934,9	116 054,7
131201	construction des abattoirs dans le territoires de nord ubangi	8 184,8	12 015,3	19 739,8	35 014,9	40 845,0	115 799,8
131202	Développement de la pisciculture et de l'aquaculture pour la province	8 184,8	12 015,3	19 739,8	35 014,9	40 845,0	115 799,8
131301	relance de pêche dans a province	1 266,4	1 859,1	3 054,3	5 417,7	6 319,8	17 917,2
131302	Développement de la pisciculture et de l'aquaculture pour la province	7 964,1	11 691,3	19 207,6	34 070,8	39 743,7	112 677,5
131401	acquisition de quatre chambre froides pour la conservation des produits d'élevage	10 310,8	15 136,3	24 867,3	44 110,1	51 454,6	145 879,1
131402	acquisition des équipements vétérinaires pour la relance de l'élevage	339,7	498,6	819,2	1 453,1	1 695,0	4 805,6
131403	construction des nouveaux dispensaires vétérinaires de la province	639,5	938,8	1 542,4	2 735,9	3 191,5	9 048,2
131404	construction des abattoirs dans la province	391,8	575,2	945,0	1 676,3	1 955,4	5 543,7
131405	Réhabilitation des dispensaires vétérinaires dans la province	430,1	631,4	1 037,3	1 840,0	2 146,4	6 085,2
131406	Développement de la pisciculture et de l'aquaculture pour la province	8 441,7	12 392,5	20 359,6	36 114,2	42 127,3	119 435,3
131501	construction d'un abattoir dans la province de sud ubangi	707,5	1 038,6	1 706,2	3 026,5	3 530,5	10 009,3
131502	Développement de la pisciculture et de l'aquaculture pour la province	8 931,4	13 111,3	21 540,6	38 209,1	44 571,0	126 363,4
131601	construction d'une clinique et cinq dispensaires vétérinaires	679,3	997,2	1 638,4	2 906,2	3 390,1	9 611,2
131602	Développement de la pisciculture et de l'aquaculture pour la province	8 168,7	11 991,7	19 701,2	34 946,3	40 764,9	115 572,8
131701	construction des infrastructures d'élevage	815,5	1 197,2	1 966,8	3 488,8	4 069,7	11 538,0
131702	Développement de la pisciculture et de l'aquaculture pour la province	7 964,1	11 691,3	19 207,6	34 070,8	39 743,7	112 677,5
131801	construction des abattoirs dans la province de tshuapa	456,1	669,6	1 100,1	1 951,4	2 276,3	6 453,5
131802	Développement de la pisciculture et de l'aquaculture pour la province	8 454,7	12 411,4	20 390,7	36 169,5	42 191,8	119 618,1
131901	Acquisition des vaccins et materiel de vaccination contre la rage canine	775,2	1 138,0	1 869,6	3 316,3	3 868,4	10 967,4
131902	Réhabilitation de l'abattoir public à masina	948,7	1 392,7	2 288,1	4 058,6	4 734,4	13 422,5
131903	Développement de la pisciculture et de l'aquaculture pour la province	10 184,8	14 951,4	24 563,5	43 571,3	50 826,0	144 097,0
132001	construction des infrastructures d'Elevage	735,6	1 079,9	1 774,1	3 146,9	3 670,9	10 407,4
132002	Développement de la pisciculture et de l'aquaculture pour la province	937,9	1 376,8	2 262,0	4 012,3	4 680,4	13 269,4
132101	Réhabilitation des races bovines	687,3	1 009,0	1 657,6	2 940,3	3 429,9	9 724,0
132102	construction du centre avicole moderne/bagata	687,3	1 009,0	1 657,6	2 940,3	3 429,9	9 724,0

Scénario 2: Cadrage

		(en millions de FC)					
Code	(Axes Stratégiques/ Piliers/ Domaines)/ (Axes d'Intervention/ Programmes/ Projets)	2023	2024	2025	2026	2027	2023-2027
132103	Développement de la pisciculture et de l'aquaculture pour la province	7 964,1	11 691,3	19 207,6	34 070,8	39 743,7	112 677,5
132201	construction d'un abattoir moderne dans la province	8 509,2	12 491,5	20 522,2	36 402,6	42 463,8	120 389,2
132202	Développement de la pisciculture et de l'aquaculture pour la province	4 367,5	6 411,5	10 533,4	18 684,4	21 795,4	61 792,2
132301	Réhabilitation de la clinique vétérinaire de matadi	489,7	718,8	1 180,9	2 094,8	2 443,6	6 927,7
132302	Développement de la pisciculture et de l'aquaculture pour la province	8 467,3	12 430,1	20 421,3	36 223,7	42 255,1	119 797,6
132401	Acquisition des matériels pour l'augmentation des étangs piscicoles dans les territoires des kasai-oriental	490,2	719,6	1 182,3	2 097,2	2 446,3	6 935,6
132402	Acquisition des géniteurs améliorés et distribution dans les territoires des thilenge, kabeya, lupatapala, miabi, lubefu	619,3	909,2	1 493,7	2 649,6	3 090,7	8 762,5
132403	Développement de la pisciculture et de l'aquaculture pour la province	8 501,2	12 479,7	20 502,9	36 368,5	42 423,9	120 276,3
132501	Réhabilitation d'un abattoir public à tshikapa	422,2	619,7	1 018,2	1 806,1	2 106,8	5 973,0
132502	Développement de la pisciculture et de l'aquaculture pour la province	8 952,5	13 142,2	21 591,3	38 299,1	44 676,0	126 661,1
132601	relance des activités de pêche et aquaculture à travers l'encadrement des org.paysanes dans le terre à vocation halieutique	7 964,1	11 691,3	19 207,6	34 070,8	39 743,7	112 677,5
132602	Développement de la pisciculture et de l'aquaculture pour la province	7 964,1	11 691,3	19 207,6	34 070,8	39 743,7	112 677,5
82.2	AMELIORATION DE LA PRODUCTIVITE ET DE LA COMPETITIVITE DES CHAINES DE VALEURS DES FILIERES HALIEUTIQUES ET ANIMALES	257 832,0	135 096,6	366 742,2	243 277,0	363 865,4	1 366 813,3
21	Développement de la filière halieutique et animale	237 858,8	115 416,0	321 994,4	178 297,4	268 122,5	1 121 689,1
210101	Production de la cartographie de zones de frayères et de grandes productions	157,9	145,5	179,3	230,9	143,7	857,3
210102	Acquisition des bateaux de pêche	126 238,0	0,0	143 335,3		114 879,1	384 452,4
210103	Construction/réhabilitation des centres de pêche	922,8	850,1	1 047,8	1 349,3	8 397,9	12 568,0
210104	Construction des débarcadères et des débarcadères intégrés pour la conservation des produits carnés et halieutiques		7 306,6	9 005,4	11 597,0	7 217,6	35 126,6
210105	Acquisition des intrants et équipement de pêche	4 005,7		4 548,2		3 645,3	12 199,1
210106	Acquisition des chaînes de froid, des matériels et équipements connexes en faveur des prestataires de la Côte maritime, de Lac Tanganyika, du Fleuve Congo	8 525,5	0,0	9 680,2		7 758,4	25 964,0
210107	Acquisition de 2 chalutiers et 8 petits bateaux de Pêche dans les provinces de Kongo Central et Tanganyika						0,0
210108	Réhabilitation des centres de Pêche et aquacoles	0,0	861,6	1 062,0	137,5	85,5	2 146,6
210110	Acquisition des canots rapide pour la surveillance de la pêche	2 002,2	1 844,5	2 273,4	2 927,6	1 822,0	10 869,6
210201	Installation des provenderie pour la fabrication d'aliments pour poisson	404,2	38,1	48,0	63,2	40,2	593,8
210202	Promotion de l'aquaculture en cage		1 025,1	1 263,5	1 627,0	1 012,6	4 928,2
210203	Construction et équipement d'un bâtiment pouvant abriter l'office national de pêche et aquaculture	5 076,0	0,0	0,0			5 076,0
210204	Réhabilitation des étangs piscicole publique abandonnés		173,2	213,5	274,9	171,1	832,6
210205	Acquisition des intrants et équipement piscicole	4 005,7	3 776,8	492,5	5 582,2	3 474,2	17 331,2
210206	Réhabilitation/ création des centres d'alevinage et de diffusion des alevins	11 096,0	0,0	12 598,7		10 097,5	33 792,2
210207	Création d'écloseries pour le développement de l'aquaculture et pisciculture	987,0	0,0	1 120,7		898,2	3 005,8
210208	Construction des centres d'alevinages à Tshopo	47,0	0,0	0,0			47,0

Scénario 2: Cadrage

		(en millions de FC)					
Code	(Axes Stratégiques/ Piliers/ Domaines)/ (Axes d'Intervention/ Programmes/ Projets)	2023	2024	2025	2026	2027	2023-2027
210209	Construction des centres d'alevinages au Haut-Katanga	423,0	389,7	0,0			812,7
210210	Construction des centres d'alevinages au Haut Uéle	329,0	0,0	0,0			329,0
210211	Construction des centres d'alevinages dans la province de l'Equateur	705,0	0,0	0,0			705,0
210212	Appuis à la relance de la production des alevins et poissons marchands dans les centres alévinage existants	8 535,3	0,0	9 691,3		7 767,3	25 993,8
210213	Construction d'un débarcadère intégré au port de pêcheur de KINKOLE .	10 791,1	0,0	0,0			10 791,1
210214	Acquisition des équipements pour 4 provenderies pour la fabrication des aliments des poissons dans les centres d'alevinage dans les provinces de Kwilu, Kongo central , sud kivu et Kasai	2 002,8	1 931,7	2 487,6	3 340,9	2 164,8	11 927,7
210301	Réhabilitation de la ferme Lukelenge (ex daipen) (***)		1 848,8	0,0			1 848,8
210303	encadrement des apiculteurs	0,0	6 494,7	8 004,8	10 308,3	6 415,6	31 223,3
210304	création des centres pilotes de production, de multiplication et de diffusion des géniteurs (Acquisition d'animaux géniteurs et équipements divers)	21 920,6	20 194,1	24 889,5	32 052,0	19 948,2	119 004,4
210305	Installation des provenderies pour la production d'aliments pour bétails	347,8	320,4	405,6	536,0	333,6	1 943,4
210306	Réhabilitation et repeuplement des fermes publiques abandonnées	0,0	922,5	1 137,1	1 464,3	911,3	4 435,2
210307	Acquisition des terrains pour l'implantation des nouveaux ranchs	0,0	36 846,4	45 413,7	58 482,5	36 397,8	177 140,4
210308	Acquisition des intrants et équipement d'élevage	6 859,6	6 319,3	7 788,6	10 030,0	6 242,4	37 239,9
210309	Acquisition des géniteurs pour le Repeuplement des ranchs de SNDE	4 906,7	0,0	5 571,3		4 465,2	14 943,3
210310	Acquisition d'Équipement des infrastructures d'élevage (laboratoires vétérinaires, cliniques vétérinaires, abattoirs...)	9 109,9	8 392,4	10 343,8	13 320,4	8 290,2	49 456,7
210311	Appui aux ménages pour l'intensification de l'élevage familiale: acquisition des génétaires pour distribution aux ménages	8 459,9	7 793,6	9 605,7	12 370,0	7 698,7	45 927,9
210312	Création des incubateurs des parentaux pour les volailles		6 018,4	7 417,8	9 552,4	5 945,1	28 933,6
210316	réhabilitation des ranchs /SNDE	0,0	1 922,4	2 369,4	3 051,2	1 899,0	9 242,0
22	Promotion de l'émergence des paysans éleveurs, pêcheurs et des PME	19 973,2	19 680,6	44 747,9	64 979,5	95 742,9	245 124,2
220101	Promotion d'entrepreneuriat des jeunes et de femmes dans les secteurs de la pêche, d'élevage et d'aquaculture	1 880,0	0,0	2 134,6		44 481,4	48 496,0
220102	Acquisition des intrants et équipements aquacoles pour les pisciculteurs locaux de Kwilu, Kinshasa, Kasai Central, Kasai Oriental, Maniema ,Kongo Central, haut katanga et tshopo	2 002,8	1 845,1	2 274,1	2 928,5	1 822,6	10 873,2
220201	Construction des chambres froides scolaire pour la conservation des produits de pêche	8 525,5	7 854,0	9 680,2	12 465,8	7 758,4	46 283,9
220202	Construction/Réhabilitation des infrastructures de transformation et de stockage des produits halieutiques et animaux	0,0	9 049,2	26 682,6	48 105,5	38 493,5	122 330,8
220203	Construction des marchés de distribution des produits de pêche et de pisciculture	1 242,3	0,0	0,0			1 242,3
220204	Construction de bassin de conservation des produits de pêche pour le compte des pêcheurs artisans	940,5	0,0	0,0			940,5
220205	Acquisition de dix-sept Camions frigorifiques	2 996,1	0,0	3 401,9		2 726,5	9 124,5
220206	aménagement des marchés à betail abatoires moderne	506,0	466,1	574,5	739,9	460,5	2 747,0
220207	Construction d'un débarcadère intégré au port de pêcheur de moanda	1 880,0	0,0	0,0			1 880,0
220208	Construction d'un abattoir et 26 aires d'abattage	0,0	466,1	0,0	739,9		1 206,0
82.3	RENFORCEMENT DES CAPACITES DE LUTTE CONTRE LES MALADIES DES ANIAMAUX TERRESTRES ET AQUATIQUES	29 837,7	65 207,1	71 476,8	73 841,8	65 864,2	306 227,6

Scénario 2: Cadrage

		(en millions de FC)					
Code	(Axes Stratégiques/ Piliers/ Domaines)/ (Axes d'Intervention/ Programmes/ Projets)	2023	2024	2025	2026	2027	2023-2027
31	Lutte contre les maladies des animaux terrestres	29 837,7	59 446,1	71 476,8	73 841,8	65 864,2	300 466,5
310103	Création d'un Fond de gestion des catastrophes naturelles (Plan de contingence zoosanitaires)	0,0	3 780,7	4 649,6	4 768,0	4 340,4	17 538,7
310104	Construction / équipement des mini-laboratoires dans les zones à haute production animale		22 414,0	26 524,0	26 224,3	23 058,1	98 220,5
310105	Construction de 3 stations de quarantaines animales	0,0	2 548,9	2 992,3	2 935,1	2 560,5	11 036,7
310106	Acquisition des intrants et équipements vétérinaires pour les élevages porcin et avicole	13 999,2	13 137,9	15 423,0	15 128,2	13 197,4	70 885,7
310107	Acquisition des équipements pour le renforcement de la couverture Zoo vaccinale des animaux d'élevage dans les Provinces de Kinshasa, Kwango, Kongo-Central, Nord-Kivu, Sud-Kivu, Ituri et Tshopo	1 839,3	1 726,2	2 026,4	1 987,7	1 734,0	9 313,6
310201	Réhabilitation des cliniques/dispensaires vétérinaires	0,0	2 700,5	4 438,3	7 670,3	7 776,5	22 585,6
310203	Renforcement de la surveillance zoo sanitaire	13 999,2	13 137,9	15 423,0	15 128,2	13 197,4	70 885,7
32	Lutte contre les maladies des animaux aquatiques	0,0	5 761,0	0,0	0,0	0,0	5 761,0
320201	Réhabilitation du Centre Hydro biologique d'Uvira pour la lutte contre les maladies des poissons	0,0	2 700,5	0,0			2 700,5
320202	Construction d'une section d'hydrobiologie au Labovet-Kin	0,0	3 060,6	0,0			3 060,6
82.4	REINFORCEMENT DE LA RECHERCHE, RESILIER ET ATTENUER LE CHANGEMENT CLIMATIQUE	8 153,0	28 841,2	9 341,5	531,6	7 993,5	54 860,8
41	Développement de la recherche Appliquée	0,0	28 841,2	359,3	531,6	307,4	30 039,5
410101	Appui à la recherche zootechnique	0,0	306,1	359,3	531,6	307,4	1 504,3
410102	Construction et équipement des centres pilote pour la recherche appliquée des bonnes pratiques de la pêche, élevage et aquaculture sensible au changement climatique	0,0	28 535,2	0,0			28 535,2
42	Adoption des politiques et pratiques de pêche et élevage de résilience et d'adaptation au changement climatique	8 153,0	0,0	8 982,2	0,0	7 686,0	24 821,3
420203	Vulgarisation de pâturage arboré dans les savanes : sylvo- pâturage	8 153,0	0,0	8 982,2		7 686,0	24 821,3
1.1.3	Industrie	34 705,7	41 215,1	42 897,0	44 440,0	42 544,0	205 801,9
46.1	AXE 1 : AMELIORER LA GOUVERNANCE ADMINISTRATIVE ET STRATEGIQUE	25 000,0	26 200,0	26 200,0	26 200,0	26 200,0	129 800,0
11	Programme 1 : AMELIORER LA GOUVERNANCE ADMINISTRATIVE	25 000,0	26 200,0	26 200,0	26 200,0	26 200,0	129 800,0
110101	Appui logistique aux différents services sous tutelle du Ministère de l'Industrie	25 000,0	26 200,0	26 200,0	26 200,0	26 200,0	129 800,0
46.2	AXE 2 : FAIRE DU CONGO UN POOL ECONOMIQUE ET INDUSTRIEL	9 705,7	15 015,1	16 697,0	18 240,0	16 344,0	76 001,9
21	Programme 3.1 : Développer les infrastructures structurantes et industrialisantes	0,0	0,0	0,0	0,0	0,0	0,0
210101	Appui à la construction et la réhabilitation des infrastructures de base (centrales électriques, routes, forages, ...)						0,0
22	Programme 2.2 : Développer le secteur industriel.	5 380,7	9 315,0	9 697,0	10 440,0	10 894,0	45 726,7
220101	Implantation des Zones Economiques Spéciales (ZES) Maluku, Isiro, Kasumbalesa, Kalemie, Kahemba et Beni	2 002,7	2 686,0	2 717,0	3 080,0	3 424,0	13 909,7
220102	Construction d'une usine de fabrication des matériels et meubles en bois	198,0	300,0	350,0	350,0	350,0	1 548,0
220103	Construction d'une usine pilote de production des emballages biodégradables dans la zone économique spécial de Maluku	250,0	450,0	450,0	490,0	500,0	2 140,0
220104	Appui à l'implantation des parcs agro-industriels	590,0	879,0	900,0	950,0	1 020,0	4 339,0
220105	Développement des corridors	2 000,0	4 500,0	4 800,0	5 000,0	5 000,0	21 300,0
220106	Mise en route du corridor du développement du KONGO Central	340,0	500,0	480,0	570,0	600,0	2 490,0

Scénario 2: Cadrage

		(en millions de FC)					
Code	(Axes Stratégiques/ Piliers/ Domaines)/ (Axes d'Intervention/ Programmes/ Projets)	2023	2024	2025	2026	2027	2023-2027
220302	Dotation en équipements de métrologie légale	0,0	0,0	0,0	0,0	0,0	0,0
220404	Projet d'appui au développement du secteur privé et la création de l'emploi	0,0	0,0	0,0			0,0
23	Programme 3.3: Promouvoir le développement industriel respectueux de l'environnement	2 025,0	3 000,0	3 500,0	3 800,0	450,0	12 775,0
230102	Implantation des unités de production des emballages (sachets) biodégradables	2 025,0	3 000,0	3 500,0	3 800,0	450,0	12 775,0
24	Programme 2.4: Renforcer l'intégration ciblée des filières prioritaires par l'approche des chaînes de valeur	2 300,1	2 700,1	3 500,0	4 000,0	5 000,0	17 500,2
240101	Implantation des Centres Agro-alimentaires Pilotes(CAP)de Kimpese/Bas-Congo,de Kalemie/Katanga,de Goma/Nord-Kivu,de Gungu/Bandundu	2 300,0	2 700,0	3 500,0	4 000,0	5 000,0	17 500,0
240102	Implantation des huileries, minoteries et rizeries dans les espaces industriels	0,0	0,0	0,0	0,0	0,0	0,0
240103	Implantation d'une ucrérie dans la province du Nord-Kivu	0,0	0,0	0,0	0,0	0,0	0,0
240104	Implantaion d'une compagnie sucrière à KALIMA (Maniema)	0,0	0,0	0,0	0,0	0,0	0,0
240106	Relance de la Production de la Société COMINGEM	0,0	0,0	0,0	0,0	0,0	0,0
240107	Implantation d'une sucrerie à Mushi Pentane (MAI-NDOMDE)	0,0	0,0	0,0	0,0	0,0	0,0
240201	Opérationnalisation de la Cimenterie de Maiko	0,0	0,0	0,0	0,0	0,0	0,0
240202	Rénovation de la cimenterie de Lubudi/Katanga et implantation de la cimenterie de Lubilanji/Kasai-Oriental	0,0	0,0	0,0	0,0	0,0	0,0
240204	Implantation des usines de fabrication de matériels en bois et dérivés(bois transformé, pâte à papier)dans les espaces industriels	0,0	0,0	0,0	0,0	0,0	0,0
240301	Relance de la Société Sidérurgique de Maluku	0,0	0,0	0,0	0,0	0,0	0,1
240302	Appui aux fonderies locales et ateliers mécaniques et implantation des unités de transformation des produits miniers semi-finis	0,0	0,0	0,0	0,0	0,0	0,0
240501	(i)implantation des unités fabrication des pièces de rechange;(ii)implantation et réhabilitation des usines textiles; (iii) réhabilitation et modernisation de la SOCIR	0,0	0,0	0,0	0,0	0,0	0,1
46.3	AXE 3: DEVELOPPER UN POTENTIEL ATTRACTIF DES INVESTISSEMENTS	0,0	0,0	0,0	0,0	0,0	0,0
32	Programme 3.2 : Renforcer le mécanismes de financement des industries	0,0	0,0	0,0	0,0	0,0	0,0
320101	Création d'une banque d'investissement et de garantie publique	0,0	0,0	0,0	0,0	0,0	0,0
1.1.5	PME et développement du secteur privé	13 620,3	40 000,0	48 000,0	56 000,0	157 000,0	314 620,3
90.4	Promotion de la Formation-Education-Recherche & Développement	13 620,3	40 000,0	48 000,0	56 000,0	157 000,0	314 620,3
41	Valorisation des ressources humaines	13 620,3	40 000,0	48 000,0	56 000,0	157 000,0	314 620,3
410103	Acquisition des mobiliers des bureaux pour le S.G/EPME,ANADEC,FOGEC,APROCM	3 000,0	7 000,0	9 000,0	15 000,0	20 000,0	54 000,0
410104	Acquisition des batiments administratifs pour le S.G/EPME,ANADEC,FOGEC,APROCM	5 950,1	20 000,0	25 000,0	25 000,0	110 000,0	185 950,1
410105	Acquisition des materiels roulants pour le S.G/EPME,ANADEC,FOGEC,APROCM	2 670,2	3 000,0	4 000,0	6 000,0	7 000,0	22 670,2
410106	Acquisition des terrains pour le S.G,FOGEC,APRPCM	2 000,0	10 000,0	10 000,0	10 000,0	20 000,0	52 000,0
1.1.6	Financement de l'économie	10 105,0	271 056,2	588 498,8	569 262,7	674 536,0	2 113 458,7
30.5	AXE 5: RENFORCEMENT DU SYSTÈME FINANCIER NATIONAL	10 105,0	271 056,2	588 498,8	569 262,7	674 536,0	2 113 458,7
51	Assainissement et renforcement du système monétaire, bancaire et financier	6 800,0	141 736,6	233 401,5	282 913,5	387 747,0	1 052 598,6
510103	Relance et accélération du processus de dé-dollarisation de l'économie	300,0	300,0	300,0	0,0	0,0	900,0
510201	Renforcement de la Centrale des risques	0,0	500,0	250,0	0,0	0,0	750,0
510202	Création d'un Bureau d'Information sur le Crédit (BIC)	0,0	123 806,6	217 434,5	279 166,5	384 810,0	1 005 217,6

Scénario 2: Cadrage

		(en millions de FC)					
Code	(Axes Stratégiques/ Piliers/ Domaines)/ (Axes d'Intervention/ Programmes/ Projets)	2023	2024	2025	2026	2027	2023-2027
510203	Renforcement des dispositifs de controle interne et externe	0,0	1 000,0	1 000,0	0,0	0,0	2 000,0
510302	Vulgarisation et sensibilisation du Code des assurances et de ses mesures d'application	2 000,0	2 000,0	2 000,0	2 000,0	2 000,0	10 000,0
510304	Evaluation et cartographie des risques assurables	0,0	300,0	400,0	200,0	0,0	900,0
510305	Création de la société nationale de réassurance	1 000,0	10 000,0	8 000,0	0,0	0,0	19 000,0
510306	Contrôle et promotion des assurances obligatoires	3 000,0	2 600,0	2 000,0	0,0	0,0	7 600,0
510307	Développement de l'assurance inclusive et des assurances agricoles	200,0	300,0	500,0	0,0	0,0	1 000,0
510309	Amélioration de la régulation des jeux d'argents	0,0	100,0	200,0	300,0	0,0	600,0
510310	Elargissement de la couverture des opérations d'argent sur le territoire national	0,0	0,0	567,0	567,0	567,0	1 701,0
510311	Renforcement de l'accompagnement des opérateurs d'argent par les banques créatrices de monnaie	50,0	70,0	100,0	0,0	0,0	220,0
510314	Modernisation des équipements de la SONAL	0,0	450,0	300,0	250,0	0,0	1 000,0
510315	Mobilisation et accroissement des ressources financières de la SONAL	0,0	50,0	70,0	80,0	0,0	200,0
510325	Acquisition des équipements divers ARCA	250,0	260,0	280,0	350,0	370,0	1 510,0
52	Amélioration des conditions d'accès au crédit	3 305,0	129 319,6	355 097,3	286 349,2	286 789,0	1 060 860,1
520101	Appui au financement inclusif des populations vulnérables à travers le FNM	0,0	0,0	234 175,0	131 412,0	94 268,0	459 855,0
520103	Création d'un Fonds de Facilitation d'accès au crédit	200,0	62 903,3	109 217,3	139 333,2	192 405,0	504 058,8
520105	Réhabilitation du bâtiment de la CADECO	0,0	0,0	0,0	0,0	11,0	11,0
520106	Acquisition des mobiliers, équipements des bureaux et électroménagers pour la CADECO	80,0	80,0	80,0	80,0	80,0	400,0
520107	Acquisition des équipements informatiques pour la CADECO	25,0	25,0	25,0	25,0	25,0	125,0
520201	Amélioration de l'attractivité des actifs financiers détenus par les banques	0,0	500,0	500,0	0,0	0,0	1 000,0
520203	Création d'un Fonds de Facilitation d'accès au crédit	1 000,0	12 711,3	1 000,0	499,0	0,0	15 210,3
520301	Redressement de la SOFIDE	2 000,0	3 000,0	0,0	5 000,0	0,0	10 000,0
520302	Création d'une banque d'investissement	0,0	50 000,0	10 000,0	10 000,0	0,0	70 000,0
520303	Accompagnement de la BCC pour l'amélioration de la notation des banques sur le marché boursier	0,0	100,0	100,0	0,0	0,0	200,0
1.1.7	Commerce	18 947,9	21 628,4	35 807,5	47 160,4	57 073,5	180 617,8
47.1	RENFORCER LES CAPACITES INSTITUTIONNELLES	0,0	0,0	0,0	0,0	0,0	0,0
11	Améliorer la gestion des ressources du Ministère	0,0	0,0	0,0	0,0	0,0	0,0
110101	Mise en œuvre du plan de formation du Ministère du Commerce Extérieur	0,0	0,0	0,0	0,0	0,0	0,0
47.2	PROMOUVOIR LE COMMERCE EXTERIEUR	18 947,9	21 628,4	35 807,5	47 160,4	57 073,5	180 617,8
22	Appuyer les activités commerciales	18 947,9	21 628,4	35 807,5	47 160,4	57 073,5	180 617,8
220105	Facilitation du commerce dans les Grands Lacs(PCFGL)	18 947,9	21 628,4	35 807,5	47 160,4	57 073,5	180 617,8
220109	Réalisation d'une étude pour l'identification des marchés cibles et porteurs	0,0	0,0	0,0	0,0	0,0	0,0
220205	Renforcement des laboratoires de l'OCC	0,0	0,0	0,0	0,0	0,0	0,0
1.1.8	Intégration régionale	8 174,0	8 761,6	10 005,1	10 762,1	29 725,7	67 428,6
69.1	RENFORCEMENT DES CAPACITES INSTITUTIONNELLES	8 174,0	8 761,6	10 005,1	10 762,1	29 725,7	67 428,6
11	Renforcement des Capacités des Ressources Humaines, Matérielles et Financières	8 174,0	8 761,6	10 005,1	10 762,1	29 725,7	67 428,6

Scénario 2: Cadrage

		(en millions de FC)					
Code	(Axes Stratégiques/ Piliers/ Domaines)/ (Axes d'Intervention/ Programmes/ Projets)	2023	2024	2025	2026	2027	2023-2027
110101	Cabinet	1 007,8	1 123,7	1 482,0	1 370,0	1 545,5	6 529,0
110102	Secretariat General	6 769,0	7 637,9	8 523,1	9 392,1	27 778,6	60 100,7
110201	Acquisition du matériel informatique	80,0	0,0	0,0	0,0	80,9	160,9
110202	Création d'un réseau intranet et extranet	0,0	0,0	0,0		0,0	0,0
110203	Acquisition vehicules terrestres	200,0	0,0	0,0		202,2	402,2
110204	Acquisition d'equipement de bureau	117,3	0,0	0,0		118,6	235,8
110205	Construction de l'immeuble de l'Intégration Régionale	0,0	0,0	0,0		0,0	0,0
1.2	Développement des infrastructures d'appui à l'agriculture moderne et à l'industrialisation	2 147 234,1	3 902 574,7	3 721 139,7	3 197 151,6	5 446 650,1	18 414 750,3
1.2.1	Travaux Publics	140 646,8	1 792 327,3	1 050 225,5	20,2	0,0	2 983 219,9
42.1	RENFORCEMENT DES CAPACITES INSTITUTIONNELLES	0,0	14 571,3	10 101,1	20,2	0,0	24 692,6
11	Gestion des ressources	0,0	14 571,3	10 101,1	20,2	0,0	24 692,6
110101	Creation des centres de formation des agents voyeurs en Province	0,0	14 000,0	10 000,0	0,0	0,0	24 000,0
110102	Mise en place des Antenes BTC et Bureau Ponts et Chaussées en provinces	0,0	450,0	0,0	0,0	0,0	450,0
110103	Don BAD / Projet de renforcement des capacités du personnels des Directions (DEP/PONTS ET CHAUSSEES ET BATIMENT CIVIL)	0,0	121,3	101,1	20,2	0,0	242,6
42.3	GESTION DES VOIRIES URBAINES	140 646,8	1 777 756,0	1 040 124,5	0,0	0,0	2 958 527,2
33	Développement et modernisation des voiries	140 646,8	1 777 756,0	1 040 124,5	0,0	0,0	2 958 527,2
330112	Construction de l'Avenue KULUMBA C/Masina, Limete (6,80km)	17 873,6	0,0	0,0	0,0	0,0	17 873,6
330113	Construction de la ROUTE de CARAVANES C/Mont Ngafula (17km)	44 684,0	0,0	0,0	0,0	0,0	44 684,0
330114	Construction de la 2 ^{ème} parallèle au boulevard LUMUMBA/N'djili (avenue Kabila) C/Kimbanseke, N'Djili, Kisenso (5,23km)	13 746,9	0,0	0,0	0,0	0,0	13 746,9
330115	Construction de l'Avenue REGIDESO C/Ngaliema (3,23km)	8 490,0	0,0	0,0	0,0	0,0	8 490,0
330116	Construction de l'Avenue TSHISEKEDI C/Nsele (9km)	23 656,2	0,0	0,0	0,0	0,0	23 656,2
330117	Construction du Prolongement boulevard triomphal C/Bandalungwa (1,30km)	3 417,0	0,0	0,0	0,0	0,0	3 417,0
330118	Construction de l'Avenue trois valées et Etang C/Ngalema (1,07km)	2 823,0	0,0	0,0	0,0	0,0	2 823,0
330119	Construction de l'Avenue du PARC (Academie de la police) C/Nsele (5,11km)	13 431,5	0,0	0,0	0,0	0,0	13 431,5
330120	Construction de l'Avenue BAT C/Limete (1,12km)	2 930,7	0,0	0,0	0,0	0,0	2 930,7
330121	Construction de l'Avenue Ngaliema C/Limete, Ngaba,Lemba (3,65km)	9 593,9	0,0	0,0	0,0	0,0	9 593,9
330122	Construction du Prolongement Avenue Kianza C/Makala, Bumb, Selembao (3,80km)	0,0	9 988,2	0,0	0,0	0,0	9 988,2
330123	Construction de l'Avenue Mulele C/Kisenso (5,22km)	0,0	13 720,6	0,0	0,0	0,0	13 720,6
330124	Construction de l'Avenue de la Savane C/Matete, Kisenso (3,64km)	0,0	9 567,6	0,0	0,0	0,0	9 567,6
330125	Construction du Prolongement Avenue Mokali C/Kimbanseke (4,74km)	0,0	12 458,9	0,0	0,0	0,0	12 458,9
330126	Construction de l'Entrée Badara C/Nsele (5,74km)	0,0	15 087,4	0,0	0,0	0,0	15 087,4
330160	Modernisation de l'avenue NZOLANA (phase 2) à Kinshasa (7,1km)	0,0	0,0	0,0	0,0	0,0	0,0
330161	Construction des parkings publics à Kinshasa	0,0	249 953,6	0,0	0,0	0,0	249 953,6
330162	Projet d'aménagement et embellissement des abords du Bld Lumumba à Kinshasa	0,0	32 819,6	0,0	0,0	0,0	32 819,6
330163	Projet de restructuration des carrefours de Kinshasa	0,0	0,0	41 554,0	0,0	0,0	41 554,0

Scénario 2: Cadrage

		(en millions de FC)					
Code	(Axes Stratégiques/ Piliers/ Domaines)/ (Axes d'Intervention/ Programmes/ Projets)	2023	2024	2025	2026	2027	2023-2027
330164	Projet de construction de l'autoroute aéroport de N'djili-Centre-ville de Kinshasa (25km)	0,0	0,0	831 080,0	0,0	0,0	831 080,0
330165	Projet de construction de la route périphérique Est-Ouest de Kinshasa	0,0	1 434 160,0	0,0	0,0	0,0	1 434 160,0
330166	Projet d'aménagement du quartier MALEBO(Aménagement de l'esplanade 2) à Kinshasa	0,0	0,0	115 548,0	0,0	0,0	115 548,0
330167	Projet d'Aménagement de l'espace BANUNU (210 000m2)	0,0	0,0	51 942,5	0,0	0,0	51 942,5
1.2.2	Développement rural	247 581,5	441 741,3	246 627,9	215 174,6	211 592,4	1 362 717,7
45.1	RENFORCEMENT DE LA BONNE GOUVERNANCE, DU LEADERSHIP ET DE LA COORDINATION SECTORIELLE DU MINISTERE DU DEVELOPPEMENT RURAL	88 174,5	90 658,7	84 585,9	75 363,9	71 469,5	410 252,4
11	Amélioration de la gouvernance en vue de l'instauration et mise en œuvre du système Budget-Programme	745,0	182,0	150,3	121,0	115,3	1 313,6
110101	Revision du cadre organique du Ministère et mise en place des Directions et Services Métiers adéquats	155,0	50,0	0,0	0,0	0,0	205,0
110201	Renforcement de mécanisme de Suivi-Evaluation par la mise en place du système intégré interactif	590,0	132,0	150,3	121,0	115,3	1 108,6
12	Renforcement des ressources matérielles	81 427,7	80 582,1	74 665,8	66 579,1	64 883,5	368 138,2
120101	Acquisitions des véhicules pour le Secrétariat Général, la DEP et le DAF	509,5	139,0	509,5	278,0		1 436,0
120102	Acquisition des kits informatiques et de reprographie pour SENATEC, SNIR, SENATRA, DAF et autres Directions	1 019,0	410,0	510,0	541,0		2 480,0
120103	Refection des bâtiments du Secrétariat Général	0,0	887,0	0,0	887,0		1 774,0
120104	Acquisition des équipements divers pour les cellules techniques de développement (CTB)	0,0	280,2	0,0			280,2
120105	Acquisition des mobiliers de Bureau pour la DEP et SENEN	0,0	150,3	158,4			308,7
120106	Acquisition d'un équipement de mécanisation agricole pour toutes les Provinces	810,9	810,9	816,4	821,0	830,5	4 089,7
120107	Acquisition des matériels informatiques et de reprographie pour le SENEN	0,0	118,8	0,0			118,8
120108	Acquisition des mobiliers pour le SNIR	254,7		0,0			254,7
120109	Acquisition des équipements pour l'immobilisation incorporelle(Logiciel informatique) de gestion BDD pour la DEP	617,4	408,2	0,4	409,5	410,4	1 845,9
120110	Acquisition des équipements pour la Traction animale pour les Provinces de Kasai-Oriental, Sud-Ubangi, Kinshasa, Nord-Kivu, Ituri, Sud-Kivu	2 600,6	2 600,6	2 600,6			7 801,7
120111	Acquisition d'équipements pour appui à la pêche en milieu rural	254,7	100,3	100,4			455,5
120112	Acquisition d'équipement divers (SENDRI)	254,7					254,7
120113	Acquisition des mobiliers des bureaux pour SENATEC	254,7		0,0			254,7
120114	Acquisition des mobiliers(SENATRA)	254,7	0,0	0,0			254,7
120115	Acquisition équipements de génie civil pour 145 territoires (OVDA)	6 113,9	6 163,9	6 327,5			18 605,3
120116	Acquisition des équipements pour l'amélioration de l'approvisionnement en eau potable en milieu rural	1 783,2	1 811,0	0,0			3 594,2
120117	Acquisition équipements pour la mise en réseau de l'énergie solaire dans le milieu rural (SENEN)	3 056,9	3 059,1	0,0			6 116,0
120201	Desserte en eau en milieu rural et péri-urbain dans les Provinces de Kasai-Oriental, Ituri, Tshopo, Bas-Uele, Haut-Uele, Sankuru, Nord-Ubangi, Tshuapa, Sud-Ubangi, Tanganyika et autres	63 642,6	63 642,6	63 642,6	63 642,6	63 642,6	318 213,2
13	Renforcement de leadership du Ministère dans la coordination des activités de développement des milieux ruraux	6 001,8	9 894,6	9 769,8	8 663,7	6 470,7	40 800,6

Scénario 2: Cadrage

		(en millions de FC)					
Code	(Axes Stratégiques/ Piliers/ Domaines)/ (Axes d'Intervention/ Programmes/ Projets)	2023	2024	2025	2026	2027	2023-2027
130101	Renforcement du cadre legal et reglementaire: Loi sur les cooperatives en milieu rural	0,0	210,7	132,1			342,8
130102	Cartographies des bassins de production en milieux ruraux	0,0	900,5	937,1			1 837,6
130103	Mise en place des systemes integrés et interactif de suivi-evaluation	0,0	943,6	952,1			1 895,7
130104	Etablissement des textes relatifs à la collaboration des acteurs intervenant dans le domaine	237,9	241,9	123,1			602,9
130105	Alimentation en eau en milieu rural	2 955,6	2 567,1	2 584,9	2 610,0	2 620,9	13 338,6
130106	Appui à la dynamique communautaire	0,0	2 218,0	2 219,4	2 220,9		6 658,4
130107	Supervision, Evaluation et mise en œuvre des CDI par PAMOVI	2 443,3	2 444,3	2 446,4	3 450,9	3 460,3	14 245,2
130201	Mise en reseau de l'energie solaire en milieu rural	365,0	368,5	374,7	381,9	389,4	1 879,4
45.2	AMELIORATION DES CONDITIONS DE PRODUCTIVITE AINSI QUE LA QUALITE DE VIE EN MILIEU RURAL	158 230,5	349 863,5	160 796,7	138 544,0	138 815,9	946 250,6
21	Réhabilitation des routes et des pistes rurales	6 027,8	6 283,7	6 377,7	6 592,2	6 806,8	32 088,2
210101	Construction et rehabilitation des voies de desserte agricole	2 550,5	2 684,9	2 756,5	2 858,4	3 060,5	13 910,7
210102	Modernisation des villages et promotion des chaines des valeurs PAMOVI	1 432,5	1 435,5	1 450,3	1 453,8	1 455,7	7 227,9
210103	Ouverture et entretien des voies d'eaux navigables	560,4	565,5	567,6	569,6	570,9	2 834,0
210104	Edification des entrepots et des marchés	730,9	742,5	745,8	751,0	754,6	3 724,7
210201	Rehabilitation, construction et aménagement des pistes rurales	753,6	855,4	857,5	959,4	965,1	4 391,0
22	Amenagement des infrastructures d'arts	149 633,2	340 882,7	151 675,7	129 182,2	129 198,3	900 572,0
220101	Construction des ponts et dalots	324,5	334,9	341,8	346,5	350,2	1 697,9
220102	Construction d'habitant rural	1 523,4	1 534,7	1 548,6	1 550,4	1 562,8	7 719,9
220103	Desserte en eau potable en milieu rural et peri urbain	127 285,3	318 213,2	127 285,3	127 285,3	127 285,3	827 354,2
220201	Electrification des ménages des centres de santé des écoles et l'éclairage public à travers les 145 territoires de la RDC(SENEN)	6 500,0	6 500,0	7 000,0			20 000,0
220202	Projet d'électrification dans les 145 Territoires	7 500,0	7 800,0	9 000,0			24 300,0
220203	Electrification des ménages des centres de santé des écoles et l'éclairage public	6 500,0	6 500,0	6 500,0			19 500,0
23	Appui au financement des activités en milieu rural	2 569,6	2 697,0	2 743,4	2 769,6	2 810,8	13 590,4
230101	Financement public des ONG et prestataires	232,5	342,0	370,4	383,1	401,0	1 729,0
230102	Cooperatives et micro-finance	1 250,5	1 263,1	1 274,9	1 281,0	1 292,1	6 361,7
230103	Promotion des investissements	542,5	545,5	548,5	551,5	560,2	2 748,2
230104	Entrepreneuriat des jeunes et promotions des emplois en milieu rural	544,0	546,5	549,5	554,0	557,5	2 751,5
45.3	MISE EN ŒUVRE LES ACTIVITES TRANSVERSALES	1 176,5	1 219,2	1 245,2	1 266,8	1 307,0	6 214,6
31	Protection de l'environnement et changement climatique	593,1	615,8	624,8	633,7	652,3	3 119,8
310101	Mise en œuvre des activités de sensibilisation	250,5	260,9	265,5	270,5	281,4	1 328,7
310102	lancement des projets visant à promouvoir la prevention et alerte sur les risques climatiques	342,7	355,0	359,4	363,3	370,9	1 791,2
32	Assurance à la participation citoyenne, valeurs coutumieres paysannes, genre et VIH/ SIDA	583,3	603,3	620,3	633,0	654,7	3 094,8
320101	Genre et VIH/SIDA	341,5	353,0	363,0	371,1	383,1	1 811,6
320102	Promotion des initiatives paysannes de lutte contre le changement climatique	241,9	250,4	257,4	261,9	271,6	1 283,2
1.2.3	Transports	393 101,6	635 627,8	743 479,8	858 157,0	1 304 507,2	3 934 873,4

Scénario 2: Cadrage

		(en millions de FC)					
Code	(Axes Stratégiques/ Piliers/ Domaines)/ (Axes d'Intervention/ Programmes/ Projets)	2023	2024	2025	2026	2027	2023-2027
51.1	AMELIORATION DE LA GOUVERNANCE DU SECTEUR POUR L'ADAPTATION DES CADRES INSTITUTIONNEL ET JURIDIQUE AU CONTEXTE ACTUEL DE LA RDC ET INTERNATIONAL	19 704,1	58 798,2	34 593,7	20 320,3	16 384,1	149 800,4
11	AMÉLIORATION DE LA GOUVERNANCE SECTORIELLE POUR LA COMPÉTITIVITÉ DE LA R.D. CONGO	19 704,1	58 798,2	34 593,7	20 320,3	16 384,1	149 800,4
110101	Renforcement de capacités du Personnel Administratif et technique de l'Administration Centrale et Provinciales	4 950,0	5 940,0	7 128,0	8 553,0		26 571,0
110102	Dématérialisation de la chaine des courriers (E-Administration)	0,0	104,0	124,8	149,8	179,7	558,3
110103	Construction d'un bâtiment Administratif du SG/TVCD et la CEPCOR	0,0	5 050,0	2 500,0	0,0	0,0	7 550,0
110104	Réalisation des campagnes d'entretien et de surveillance des travaux de balisage du fleuve Congo et ses affluents	1 755,7	5 819,4	2 909,7	3 909,7	4 909,7	19 304,3
110105	Acquisition des matériels et équipements spécifique de surveillance	0,0	0,0	0,0	0,0	0,0	0,0
110106	Modification du projet de loi modifiant et complétant la loi n°10/014 du 31/12/2010 relative à l'aviation civile.	0,0	0,0	101,8	0,0	0,0	101,8
110107	Construction et équipement d'un centre d'archives et Bibliothèque numérique des Transports au Secrétariat Général	0,0	0,0	0,0	2,8	10,0	12,8
110108	Acquisition de 4 terrains pour la construction des fourrières dans les 4 districts de la Ville de Kinshasa	0,0	0,0	10 000,0	0,0	0,0	10 000,0
110109	Construction des fourrières dans les 4 districts dans la ville Province de Kinshasa pour la DIT	0,0	0,0	5 000,0	6 000,0	7 200,0	18 200,0
110110	Acquisition des bâtiments devant abriter le siege des Transports académiques ;	0,0	4 124,4	4 124,4	0,0	0,0	8 248,9
110112	Acquisition d'un bâtiment au profit de CAW aux aéroports de N'Djili, Goma et Lubumbashi	5 181,1	1 600,0	1 600,0	1 600,0	1 600,0	11 581,1
110115	Construction d'un bâtiment administratif R+ 3 de la CNPR ;	1 481,1	0,0	0,0		1 481,1	2 962,2
110117	Acquisition de 70 Canots, matériels et équipement spécifique de surveillance en faveur de l'inspection de la navigation	0,0	10 000,0	0,0			10 000,0
110119	Acquisition d'équipements spécifiques et de communication de sûreté aéroportuaire.	0,0	105,0	105,0	105,0	105,0	420,0
110123	Acquisition des équipements et matériels spécifiques de la médecine aéronautique	0,0	25 206,7	0,0			25 206,7
110124	Acquisition du Batiment Administratif devant abriter le programme Gouvernemental Esprit de vie	3 245,2	0,0	0,0			3 245,2
110126	Construction d'un centre de santé	50,0	0,0	0,0	0,0	50,0	100,0
110127	Construction de clôture du site météo/Binza	1 219,0	0,0	0,0	0,0	0,0	1 219,0
110128	Aménagement des sites METTELSAT	220,2	0,0	1 000,0	0,0	0,0	1 220,2
110129	Acquisition des véhicules terrestres pour CMA	1 601,9	0,0	0,0			1 601,9
110130	Construction d'un bâtiment administratif de la Direction d'Etudes et Planification	0,0	848,6	0,0		848,6	1 697,2
51.3	AUGMENTATION DE L'OFFRE DE TRANSPORT (INFRASTRUCTURES ET SERVICES) POUR SATISFAIRE LES BESOINS DES OPERATEURS DE DEVELOPPEMENT	312 309,5	528 323,1	646 662,3	813 871,8	1 273 834,2	3 575 001,0
31	DÉVELOPPEMENT ET MODERNISATION DES INFRASTRUCTURES ET EQUIPEMENTS DE TRANSPORT	312 309,5	528 323,1	646 662,3	813 871,8	1 273 834,2	3 575 001,0
310102	Réhabilitation des ports de Goma et Bukavu	6 983,3		33 491,7	33 491,7	33 491,7	107 458,3
310103	Réhabilitation du port de Kisangani	0,0	0,0	3,5	3,5	3,5	10,5
310104	Construction, réhabilitation et modernisation d'au moins 20 aéroports (ndjili, luano, kisangani etc..)	0,0	0,0	33 491,7	33 491,7	53 491,7	120 475,0
310105	Projet de construction de chemin de fer à écartement standard Tronçon : Uvinza-musongati-	0,0	0,0	3 467,0	3 467,0	23 467,0	30 401,0

Scénario 2: Cadrage

		(en millions de FC)					
Code	(Axes Stratégiques/ Piliers/ Domaines)/ (Axes d'Intervention/ Programmes/ Projets)	2023	2024	2025	2026	2027	2023-2027
	gitega-bujumbura/section Uvira-Kindu (664 km)						
310106	Construction de Dépôt des Bus	0,0	0,0	0,0	25 039,2	25 039,2	50 078,5
310108	Construction du parc à bois à l'équateur	0,0	0,0	15 000,0	15 000,0	15 000,0	45 000,0
310111	Réhabilitation et équipement du port fluvial BUMBA	0,0	125,0	125,0	125,0	125,0	500,0
310112	Construction des ateliers mécaniques	0,0		4 882,4	4 882,4	14 882,4	24 647,2
310114	Modernisation des infrastructures du port de Kalemie	3 491,7	0,0	3 491,7	3 491,7	13 491,7	23 966,7
310115	Construction des 100 barges automotrices de 100 Tonnes pour les rivières de desserte agricole.	0,0	0,0	883,3	883,3	883,3	2 649,8
310117	Construction des bateaux à passager	0,0	296,7	296,7	296,7	40 852,1	41 742,1
310120	Réhabilitation du parking TRANSCO	1 481,1	0,0	1 481,1	1 481,1	1 481,1	5 924,4
310121	Construction du port sec de Kinshasa	2 320,9	0,0	2 320,9		2 320,9	6 962,6
310122	Construction du port en eau profonde de Banana	24 676,6	0,0	24 676,6	24 676,6	24 676,6	98 706,5
310123	Aménagement des système BRT lignes E1 E2 S1 S2 S3 W1	0,0	1 034,4	154 068,8	154 068,8	254 068,8	563 240,7
310124	Réhabilitation des aéroports de KAVUMU, KANANGA, GOMA etc	100 000,0		100 000,0	100 000,0	100 000,0	400 000,0
310126	Etudes du pont entre Kinshasa et Brazzaville	0,0		4 000,0	2 085,3	2 085,3	8 170,6
310127	Réhabilitation de l'aérodrome de Boende	0,0	1 895,2	1 895,2	1 895,2	1 895,2	7 580,9
310201	Acquisition de 250 Bus pour appuyer le Programme Esprit de Vie	0,0	23 462,4	0,0	25 828,7	0,0	49 291,1
310203	Construction d'une école modèle de formation pour le permis de conduire	0,0		140,0			140,0
310204	introduction des systèmes de contrôle des feux de circulation améliorés	0,0	0,0		100,0		100,0
310206	Acquisition de 5 véhicules avec bennes basculantes	0,0	0,0	0,0	868,1		868,1
310207	Acquisition de pieces des rechanges	0,0	0,0	29,2	0,0	0,0	29,2
310209	Acquisition terrains	0,0	0,0		2 000,0		2 000,0
310210	Acquisition des engins et matériels de maintenance du Pont Maréchal (Camion grue, tractorelle, camion élévateur, compresseur, etc.) pour OEBKA	0,0	0,0	0,0	3 294,0		3 294,0
310211	Acquisition de 750 autobus et 150 auto cars pour TRANSCO	0,0	93 945,2	0,0	93 945,2	22 680,0	210 570,3
310212	Acquisition de 350 Bus pour TRANSACADEMIA	5 040,0	0,0	0,0	5 040,0	5 040,0	15 120,0
310213	Acquisition de 4 Avions neufs (AIR BUS) pour CONGO AIRWAYS	0,0	139 666,7	0,0	0,0	0,0	139 666,7
310214	Acquisition de matériel Handling	0,0	0,0	0,0	26 666,7	0,0	26 666,7
310215	Acquisition de 4 navires de haute mer de 24.000 tonnes de port en lourd	139 666,7			69 833,3	69 833,3	279 333,3
310216	Acquisition de 4 avions neufs de type embrayer	0,0		251 400,0		251 400,0	502 800,0
310217	Acquisition de 2 avions neufs de type Boeing 787-800	0,0	243 020,0	0,0	0,0	243 020,0	486 040,0
310221	Acquisition d'un Dock Flottant	0,0	41,9				41,9
310222	Acquisition d'une drague suceuse auto-porteuse à élinde trainante	0,0		2 269,6	13 617,5		15 887,1
310223	Acquisition d'une drague à pelle hydraulique	0,0	3 247,3	0,0	9 741,8	0,0	12 989,0
310224	Réhabilitation du Balisage lumineux	0,0	738,5	0,0			738,5
310225	Promotion des moyens de transports écologique	0,0		3 750,0			3 750,0
310226	Modernisation de 3542 km de voie ferrée sur l'ensemble du réseau	0,0		1 900,0			1 900,0
310228	Acquisition des 10 Locomotives de manœuvre	0,0	20 850,0	0,0	52 122,0	10 425,0	83 397,0

Scénario 2: Cadrage

		(en millions de FC)					
Code	(Axes Stratégiques/ Piliers/ Domaines)/ (Axes d'Intervention/ Programmes/ Projets)	2023	2024	2025	2026	2027	2023-2027
310229	Acquisition des 50 Voitures voyageurs de ligne	0,0	0,0	0,0	29 516,0	1 446,8	30 962,8
310231	Acquisition des deux pousseurs de 2*365c4 et 5 barges de 300T	0,0	0,0	0,0	9 741,8	0,0	9 741,8
310233	Acquisition de 5 dépanneuses de catégorie E	0,0	0,0	2 707,8	4 444,1	0,0	7 151,8
310235	Acquisition de 3 dragues multifonction et 3 barges à déblais et 10 canots hydrographiques	0,0	0,0	890,4	22 733,7	22 733,7	46 357,8
310237	Location de 2 avions en drylease	19 136,5	0,0	0,0	0,0	0,0	19 136,5
310238	Acquisition d'une grue roulante de 80 tonnes pour SCTP	1 811,4	0,0	0,0			1 811,4
310239	Travaux de finition de 2 baliseurs d'affluents Kindu eT Kongolo pour la RVF	5 586,7	0,0	0,0			5 586,7
310240	Acquisition de 2 wagons pour la SNCC	359,0	0,0	0,0			359,0
310241	Balisage des cours d'eau SANKURU, KASAI et KWILU	1 755,7	0,0	0,0	40 000,0	40 000,0	81 755,7
310242	Projet de renforcement des services hydrométéorologiques et climatiques (HYDROMET)	0,0	0,0	0,0	0,0	0,0	0,0
310243	Projet Prioritaires- Sécurité aérienne (PPSA)	0,0	0,0	0,0			0,0
310244	Projet d'appui à la navigabilité des voies fluviales et lacustres	0,0	0,0	0,0			0,0
51.4	AMELIORATION DE LA SECURITE DE TOUS LES SERVICES DE TRANSPORT POUR LES USAGERS, LES TRAVAILLEURS ET LES RIVERAINS	61 088,0	48 506,5	62 223,9	23 964,9	14 288,8	210 072,0
41	DÉVELOPPEMENT ET MODERNISATION DES INFRASTRUCTURES ET EQUIPEMENTS DE TRANSPORT	61 088,0	48 506,5	62 223,9	23 964,9	14 288,8	210 072,0
410101	Rechargement piste d'envol	0,0	0,0	0,0	7 542,0	5 028,0	12 570,0
410102	Equipelement des Services de sécurité, de lutte anti-incendie d'avions et de lutte contre les risques fauniques.	172,8	298,5	0,0		172,8	644,2
410103	Acquisition et implantation des Aides visuelles	0,0	0,0	0,0	123,1	28,8	151,9
410104	Remise en etat du drague de LISALA	0,0	20,0	0,0			20,0
410105	Acquisition d'équipements radio navigation (T-VOR/DME...), ADS-B Satellitaire	34 986,5	16 550,5	18 436,0			69 973,0
410106	Acquisition d'équipements météorologiques	0,0	157,1	157,1			314,3
410107	Acquisition et installation balisage lumineux	24 448,7	24 448,7	30 838,4	9 059,2	9 059,2	97 854,1
410108	Acquisition véhicules anti-incendie	0,0		5 551,8	7 240,6		12 792,3
410109	Elaboration et mise en œuvre du Plan d'urgence face aux maladies pandémiques à virus d'Ebola, le Sida et le Covid-19 dans les sous secteurs des transports	0,0	5 551,8	7 240,6			12 792,3
410110	Renforcement du reseau d'observation hydraulique de la METELSAT	1 480,0	1 480,0	0,0			2 959,9
1.2.4	Electricité	851 740,1	287 154,5	1 051 199,4	62 140,3	179 306,0	2 431 540,4
50.1	RENFORCEMENT DES CAPACITES INSTITUTIONNELLES	449 439,2	49 663,4	116,0	96,4	96,9	499 411,9
11	Gestion des ressources	449 439,2	49 663,4	116,0	96,4	96,9	499 411,9
110101	Mise en place d'un mécanisme de synergie avec les autres entités du secteur en rapport avec la réforme du secteur	48,0	48,7	0,0	0,0	0,0	96,7
110102	Evaluation périodique des performances des activités des structures sectorielles : Travaux de la commission ad hoc.	95,0	95,5	96,0	96,4	96,9	479,8
110204	Acquisition d'équipement pour le système d'information Energétique en RDC / PDGIE - RDC	0,0	0,0	0,0	0,0	0,0	0,0
110205	Rehabilitation de l'Immeuble du Secretariat General et ses annexes	0,0	456,0	0,0		0,0	456,0
110206	Aquisition de dix (10) engins roulants pour l'Autorité de Regulation du secteur de l'Electricité (ARE)	330,0	0,0	0,0	0,0	0,0	330,0

Scénario 2: Cadrage

		(en millions de FC)					
Code	(Axes Stratégiques/ Piliers/ Domaines)/ (Axes d'Intervention/ Programmes/ Projets)	2023	2024	2025	2026	2027	2023-2027
110207	Mise en place de 11 structures provinciales de ARE : Matadi, Lubumbashi, Mbuji-Mayi, Mbandaka, Kisangani, Kananga, Kikwit, Kisangani, Goma, Bukavu, Kindu et Kinshasa	0,0	0,0	0,0	0,0		0,0
110208	Equipements et mobiliers (Aquisitions d'un groupe électrogène de 88 kVA et coffre fort) pour l'Autorité de Régulation du secteur de l'électricité	0,0	15,0	0,0	0,0	0,0	15,0
110209	Acquisition du bâtiment Quartier Général ARE (Identification géographique de la Corrdination nationale)	0,0	976,0	0,0	0,0	0,0	976,0
110210	Acquisition du bâtiment Quartier Général ANSER (Identification géographique de la Corrdination nationale)	0,0	1 300,0	0,0	0,0	0,0	1 300,0
110211	Equipements et mobiliers (Aquisitions d'un groupe électrogène de 88 kVA et coffre fort) pour ANSER	0,0	0,0	20,0		0,0	20,0
110212	Acquisitions matériels roulants et équipements spécifiques dans le cadre de suivi et évaluation des projets (1 jepp, 3 bus, 10 voitures, 2 vehicules 4x4)	0,0	383,0	0,0	0,0	0,0	383,0
110214	Programmede partenariat Public-Privé avec subvention des investissements du Sceétariat Général	690,0	0,0	0,0	0,0	0,0	690,0
110215	Contruccion de micros et micro centrales hydrâélectriques / PNUD	600,0	0,0	0,0	0,0	0,0	600,0
110216	Programme de construction de nouvelles infrastructures du Secrétariat Général	4 096,1	0,0	0,0	0,0	0,0	4 096,1
110217	Programme de construction de nouvelles infrastructures de la GCK	557,4	0,0	0,0	0,0	0,0	557,4
110218	Contreparti/ projet d'accès et l'amélioration des services Electriques(PARSE)	800,0	0,0	0,0	0,0	0,0	800,0
110219	Contreparti Etudes de construction d'un barrage sur la rivière Lukunga en vue de réguler le niveau d'eau du lac Tanganyika(Projet multisectoriel intégrateur Régional)	500,0	0,0	0,0	0,0	0,0	500,0
110220	Contre parti de muni et microcentrales hydroélectiques PNUD	500,0	0,0	0,0	0,0	0,0	500,0
110221	Contre parti: projet d'appui à la Gouvernance et l'Amélioration de Secteur de l'Electricité(PAGASE)	900,0	0,0	0,0	0,0	0,0	900,0
110222	Contre parti: projet électrique de centre de Sandowa et environs partirage ligne 120 Kvà partir du poste HT de Kasqji	500,0	0,0	0,0	0,0	0,0	500,0
110223	Contre parti: projet d'implantation des centrales solaires photovoltaïques de 15 MW à Karawadans le nord Ubangi et de 10 MW à Lusqmba et	500,0	0,0	0,0	0,0	0,0	500,0
110224	Contre parti: projet de développement de la centrale de Ruzizi(PDCR)	500,0	0,0	0,0	0,0	0,0	500,0
110225	Acquisition des mobiliers de bureaux et electro-ménagers	300,0	0,0	0,0	0,0	0,0	300,0
110226	Contre parti: projet de réalisation des lignesde transport d'énergie électriques et reseaux associés à la centrale hydroélectrique de Kakobola(accord du crédit du 28 mai 2015 signé entre la RDC et EXIM BANK OF INDIA	600,0	0,0	0,0	0,0	0,0	600,0
110227	Contre parti pour l'électrification d'Aru et Ariwara	600,0	0,0	0,0	0,0	0,0	600,0
110228	Contre parti: projet de réhabilitation et d'extension des ouvrages d'alimentation en eau potable dans la ville d'Inkisi au kongo-Central	600,0	0,0	0,0	0,0	0,0	600,0
110229	Contre parti de la contruictiou du premier module de la nouvelle usine de Lemba Imbu	600,0	0,0	0,0	0,0	0,0	600,0
110230	Contre parti: projet d'alimentation en eau potable en milieu urbain	600,0	0,0	0,0	0,0	0,0	600,0
110231	Programme de construction des nouvelles usines de la REGIDESO	600,0	0,0	0,0	0,0	0,0	600,0
112001	Don BAD/PAGASE/ Projet d'Appui à la Gouvernance et à l'Amélioration du Secteur Electrique	37 726,1	0,0	0,0	0,0	0,0	37 726,1
112002	Don BAD/Nelsap/ Projet multinational d'Interconnexion des reseaux Electriques des pays de lacs Equatoriaux du Nul	85 142,5	0,0	0,0	0,0	0,0	85 142,5
112003	Prêt BAD/ Projet PAGASE	132 041,5	0,0	0,0	0,0	0,0	132 041,5

Scénario 2: Cadrage

		(en millions de FC)					
Code	(Axes Stratégiques/ Piliers/ Domaines)/ (Axes d'Intervention/ Programmes/ Projets)	2023	2024	2025	2026	2027	2023-2027
112004	DonBanque Mondiale/ Projet D'accès à l'amélioration des Services Electriques(PAASE)	9 431,5	0,0	0,0	0,0	0,0	9 431,5
112005	Don Banque mondiale. PAASE/	38 347,3	0,0	0,0	0,0	0,0	38 347,3
112101	ACQUISITION DES MOBILIERS, EQUIPEMENT DES BUREAUX ET ELECTROMENAGEUX compte du SG	301,5	0,0	0,0	0,0	0,0	301,5
112102	Acquisition des équipement informatiques de la Banque des données EnergétiqueCEN au compte du SG	236,4	0,0	0,0	0,0	0,0	236,4
112103	Construction des nouvelles infrastructures du SG	300,0	300,4	0,0	0,0	0,0	600,4
112104	Réhabilitation des siyte de la Centrale de Kalende en vue de la reprise des travaux au compte du SG	221,1	0,0	0,0	0,0	0,0	221,1
112105	Acquisition de mobiliers des bureaux pour le compte de l'ARSE	628,5	0,0	0,0	0,0	0,0	628,5
112107	Acquisition des équipements pour la communication, la promotion et l'organisation des campagnesmédiatiques pour l'ARSE	145,8	0,0	0,0	0,0	0,0	145,8
112108	Acquisition des matériels pour lesla localisation et la cartographie	643,8	0,0	0,0	0,0	0,0	643,8
112109	Acquisition desmatériels pour les études topographiques	0,0	2 437,3	0,0	0,0	0,0	2 437,3
112110	Acquisition des matériels pour l'évaluation du niveau d'eau	583,2	0,0	0,0	0,0	0,0	583,2
112111	Acquisition des équipements et installation du logiciel de traitement des données statistiques et comptables	467,7	0,0	0,0	0,0	0,0	467,7
112112	Acquisition des matériels roulants	971,6	0,0	0,0	0,0	0,0	971,6
112113	Mise en plqce de l'autorité de régulation du Regulation de l'Electricité	5 000,0	0,0	0,0	0,0	0,0	5 000,0
112201	Projet de construction de 15 micro-centrales Solaires par le Cabinet du Ministre Province de Bas-Uelé	1 287,0	0,0	0,0	0,0	0,0	1 287,0
112202	Projet de réhabilitation et extension de 9 Micro-centrale hydraulique Province de Bas-Uelé	590,3	0,0	0,0	0,0	0,0	590,3
112203	Projet de construction de 15 micro-centrales Solaires par le Cabinet du Ministre Province de l'Equateur	16 855,0	0,0	0,0	0,0	0,0	16 855,0
112204	Projet de construction de 15 micro-centrales Solaires par le Cabinet du Ministre Province Haut-katanga	24 333,2	0,0	0,0	0,0	0,0	24 333,2
112205	Projet de construction de 15 micro-centrales Solaires par le Cabinet du Ministre Province de Haut-Lomami	6 850,6	0,0	0,0	0,0	0,0	6 850,6
112206	Projet de construction de 15 micro-centrales Solaires par le Cabinet du Ministre Province de Haut-Uélé	2 754,9	0,0	0,0	0,0	0,0	2 754,9
112207	Projet de construction de 15 micro-centrales Solaires par le Cabinet du Ministre Province d'Ituri	3 990,3	0,0	0,0	0,0	0,0	3 990,3
112208	Projet de réhabilitation et d'extension de 9 cetrales Hydrauliques la Province de Haut-Uélé	1 387,1	0,0	0,0	0,0	0,0	1 387,1
112209	Projet de construction de 15 micro-centrales Solaires par le Cabinet du Ministre Province deKasai	0,0	1 873,0	0,0	0,0	0,0	1 873,0
112210	Projet de construction de 15 micro-centrales Solaires par le Cabinet du Ministre Province de Kasai-central	1 993,7	0,0	0,0	0,0	0,0	1 993,7
112211	Projet de construction de 15 micro-centrales Solaires par le Cabinet du Ministre Province de kongo-Central	4 595,6	0,0	0,0	0,0	0,0	4 595,6
112212	Projet de construction de 15 micro-centrales Solaires par le Cabinet du Ministre Province Kwango	1 840,3	0,0	0,0	0,0	0,0	1 840,3
112213	Projet de réhabilitation et d'extension de 9 cetrales Hydrauliques la Province de Kongo-Central	2 845,9	0,0	0,0	0,0	0,0	2 845,9
112214	Projet de réhabilitation et d'extension de 9 cetrales Hydrauliques la Province de Kwilu	4 677,0	0,0	0,0	0,0	0,0	4 677,0

Scénario 2: Cadrage

		<i>(en millions de FC)</i>					
<i>Code</i>	<i>(Axes Stratégiques/ Piliers/ Domaines)/ (Axes d'Intervention/ Programmes/ Projets)</i>	<i>2023</i>	<i>2024</i>	<i>2025</i>	<i>2026</i>	<i>2027</i>	<i>2023-2027</i>
112215	Projet de construction de 10 micro-Centrales Hydrauliques dans la Province du Kwilu	418,5	0,0	0,0	0,0	0,0	418,5
112216	Projet de construction de 10 microcentrales Hydrauliques dans la Province la Lomami	0,0	9 318,6	0,0	0,0	0,0	9 318,6
112217	Projet de construction de 15 micro-centrales Solaires par le Cabinet du Ministre Province Lomami	1 160,8	0,0	0,0	0,0	0,0	1 160,8
112218	Projet de construction de 15 micro-centrales solaires dans la Province deLualaba	0,0	7 123,1	0,0	0,0	0,0	7 123,1
112219	Projet de construction de 10 micro-centrales hydrauliques par le Cabinet du Ministre Province Kasai-Central	675,5	0,0	0,0	0,0	0,0	675,5
112220	Projet de construction de 15 micro-centrales Solaires par le Cabinet du Ministre Prounce de Kasai-Central	841,5	0,0	0,0	0,0	0,0	841,5
112221	Projet de réhabilitation et extension de 9 micro-centrales Hydr-au-electriques par le Cabinet du Ministre Province Kasai-Central	386,0	0,0	0,0	0,0	0,0	386,0
112222	Projet de construction de 15 micro-centrales Solaires par le Cabinet du Ministre Province de Maniema	2 716,0	0,0	0,0	0,0	0,0	2 716,0
112223	Projet de construction de 10 micro-centrales Hydr-au-électriques par le Cabinet du Ministre Province de la mongala	1 685,8	0,0	0,0	0,0	0,0	1 685,8
112224	Projet de construction de 15 micro-centrales Solaires par le Cabinet du Ministre Province la Mongala	0,0	21 000,5	0,0	0,0	0,0	21 000,5
112225	Projet de construction de 10 micro-centrales hydr-au-electriques par le Cabinet du Ministre Province Sud-Kivu	1 209,1	0,0	0,0	0,0	0,0	1 209,1
112226	Projet de construction de 15 micro-centrales Solaires par le Cabinet du Ministre Province du Sud-Kivu	1 506,2	0,0	0,0	0,0	0,0	1 506,2
112227	Projet de construction de 10 micro-centrales Hydr-au-electriques par le Cabinet du Ministre Province Nord-Ubangi	1 767,9	0,0	0,0	0,0	0,0	1 767,9
112228	Projet de construction de 15 micro-centrales Solaires par le Cabinet du Ministre Province de Nord-Ubangi	0,0	2 202,3	0,0	0,0	0,0	2 202,3
112229	Projet de construction de 15 micro-centrales Solaires par le Cabinet du Ministre Province Sankuru	687,0	0,0	0,0	0,0	0,0	687,0
112230	Projet de construction de 10 micro-centrales Hydr-au-électriques par le Cabinet du Ministre Province de Sud-Kivu	820,2	0,0	0,0	0,0	0,0	820,2
112231	Projet de construction de 15 micro-centrales Solaires par le Cabinet du Ministre Province de Sud-kivu	820,2	0,0	0,0	0,0	0,0	820,2
112232	Projet de réhabilitation et d'extension de 9 micro-centrales hydr-au-électriques par le Cabinet du Ministre Province du Sud-Kivu	468,7	0,0	0,0	0,0	0,0	468,7
112233	Projet de construction de 15 micro-centrales Solaires par le Cabinet du Ministre Province Sud-Ubangi	3 503,0	0,0	0,0	0,0	0,0	3 503,0
112234	Projet de construction de 15 micro-centrales Solaires par le Cabinet du Ministre Province de Tanganyika	4 761,6	0,0	0,0	0,0	0,0	4 761,6
112235	Projet de construction de 10 micro-centrales Hydr-au-electriques par le Cabinet du Ministre Province la Tshopo	373,5	0,0	0,0	0,0	0,0	373,5
112236	Projet de construction de 15 micro-centrales Solaires par le Cabinet du Ministre Province de la Tshopo	465,2	0,0	0,0	0,0	0,0	465,2
112237	Projet de créhabilitation et extension de 9 micro-centrales Hydr-au-électriques par le Cabinet du Ministre Province de la Tshopo	0,0	2 134,0	0,0	0,0	0,0	2 134,0
112238	Projet de construction de 15 micro-centrales Solaires par le Cabinet du Ministre Province de la Tshwapa	1 901,4	0,0	0,0	0,0	0,0	1 901,4

Scénario 2: Cadrage

		(en millions de FC)					
Code	(Axes Stratégiques/ Piliers/ Domaines)/ (Axes d'Intervention/ Programmes/ Projets)	2023	2024	2025	2026	2027	2023-2027
112239	Projet de construction de trois outurages par la Province de Kinshasa	17 707,4	0,0	0,0	0,0	0,0	17 707,4
112240	Projet de 3 souturages Cabinet du Ministre Province de Kongo Central	3 373,0	0,0	0,0	0,0	0,0	3 373,0
112241	Projet de construction de 15 micro-centrales Solaires par le Cabinet du Ministre Province de Kwilu	1 019,6	0,0	0,0	0,0	0,0	1 019,6
112242	Projet de construction de 15 micro-centrales Solaires par le Cabinet du Ministre Province de Tshopo	465,2	0,0	0,0	0,0	0,0	465,2
50.2 DEVELOPPEMENT DES RESSOURCES ENERGETIQUES		402 301,0	237 491,1	1 051 083,5	62 043,9	179 209,1	1 932 128,5
21 Règlementation du secteur énergie		338,0	0,0	317,0	5 284,0	226,0	6 165,0
210101	Creation de l'Autorite de Regulation du Secteur de l'Electricite	0,0	0,0	0,0	0,0	0,0	0,0
210102	Programme de création et mise en place des structures de gestions / ARE	0,0	0,0	0,0	0,0	0,0	0,0
210103	Programme de création et mise en place de structure des gestions (Projet ANSER)	0,0	0,0	0,0	0,0	0,0	0,0
210104	Contrepartie-BAD / Projet d'appui à la gouvernance et l'amélioration du secteur électrique (PAGASE)	0,0	0,0	317,0	0,0	0,0	317,0
210105	Mise en place d'un Fonds National de l'Electricite	0,0	0,0	0,0	221,0	226,0	447,0
210201	Elaboration des Normes sur l'Energie Electrique	53,0	0,0	0,0	0,0	0,0	53,0
210202	Elaboration des Normes sur les Energies Renouvelables	63,0	0,0	0,0	0,0	0,0	63,0
210203	Elaboration des Normes sur les Combustibles	63,0	0,0	0,0	0,0	0,0	63,0
210304	Realisation des etudes d'impact environnemental pour les ouvrages existants	159,0	0,0	0,0	0,0	0,0	159,0
210305	Etude des causes d'ensablement au niveau des bassins retenus et des couts associes (Inga...)	0,0	0,0	0,0	5 063,0	0,0	5 063,0
22 Amélioration de la desserte en énergie électrique		401 963,0	237 491,1	1 050 766,5	56 759,9	178 983,1	1 925 963,5
220101	Fiabilisation du groupe 3 de la Centrale Inga II	0,0	1 044,4	0,0	0,0	0,0	1 044,4
220102	Finalisation des groupes 1, 2 et 3 de la Centrale Inga I et installation de la surveillance de la vibration de la Centrale Inga II	0,0	0,0	0,0	1 863,4	0,0	1 863,4
220103	Fiabilisation du groupe II de la Centrale Kiyimbi a Bendera	0,0	0,0	0,0	0,0	0,0	0,0
220104	Etude de construction des minies ou micros CHE de 200 kW pour la fourniture des services énergétiques et services de modernité de 100 villages modernes	0,0	0,0	0,0	0,0	0,0	0,0
220105	Etude/Réhabilitation de la microcentrale hydroélectrique de KIBALI et son réseau associé à DUNGU dans la province du Haut - Uele	2 249,4	0,0	0,0	0,0	0,0	2 249,4
220106	Réhabilitation et redynamisation du centre de démonstration des énergies nouvelles et renouvelables de KIKIMI (Mont Ngafula) et Nsele à Kinshasa actuellement à l'arrêt (Marché des travaux)	0,0	0,0	0,0	0,0	0,0	0,0
220107	Etude de l'électrification des 12 chefs - lieux de nouvelles provinces par voie solaire photovoltaïque (Elaboration des TDRs)	0,0	0,0	0,0	0,0	0,0	0,0
220108	Etude d'évaluation d'incidence des lotissements et des constructions anarchiques sur les sites de captage d'eau potable en RDC (Elaboration des TDRs)	0,0	0,0	150,0	0,0	0,0	150,0
220109	Etude de la valorisation du biogaz issu du centre d'enfouissement de déchets urbains de Mpasa (Elaboration des TDRs)	0,0	0,0	317,0	0,0	0,0	317,0
220110	Fiabilisation de la centrale de Mobayi et reseaux associes	0,0	0,0	778,4	778,4	0,0	1 556,8
220111	Fiabilisation de la Centrale de Nseke	0,0	0,0	0,0	1 235,0	1 235,0	2 470,0
220112	Fiabilisation de la Centrale de Nzilo	0,0	0,0	8 825,0	0,0	0,0	8 825,0
220113	Fiabilisation de la Centrale de Mwadingusha	0,0	8 825,0	0,0	0,0	0,0	8 825,0

Scénario 2: Cadrage

		(en millions de FC)					
Code	(Axes Stratégiques/ Piliers/ Domaines)/ (Axes d'Intervention/ Programmes/ Projets)	2023	2024	2025	2026	2027	2023-2027
220114	Rehabilitation des Groupes 1 et 3 de la Centrale de Tshopo	0,0	0,0	350,8	412,9	712,0	1 475,7
220115	Rehabilitation du groupe 4 de la centrale de Ruzizi 1	0,0	13 707,5	0,0	0,0	0,0	13 707,5
220116	Rehabilitation de la centrale de Zongo I	0,0	21 476,0	0,0	0,0	0,0	21 476,0
220117	Rehabilitation de la centrale de Lungudi a Tshikapa	0,0	0,0	10 797,0	0,0	0,0	10 797,0
220118	Rehabilitation de la centrale hydroelectrique de Kilubi	0,0	0,0	17 083,6	0,0	0,0	17 083,6
220119	Construction de la centrale de kakobola	0,0	10 000,0	0,0	0,0	0,0	10 000,0
220120	Construction de la Centrale electrique de Katende	0,0	7 209,0	7 220,0	0,0	0,0	14 429,0
220121	Construction de la centrale hydroelectrique de Tshala 2 (12, 8 MW) pour l'alimentation Mbuji Mayi	0,0	0,0	109 235,0	0,0	0,0	109 235,0
220122	Realisation des etudes d'ensablement du site et de la centrale hydroelectrique INGA 3	0,0	8 507,2	0,0	0,0	0,0	8 507,2
220123	Etude de construction d'une centrale hydroelectrique sur site de Kibombo et reseaux associes	372,0	0,0	0,0	0,0	0,0	372,0
220124	Etude de construction de la centrale de Nepoko (9 MW) et reseaux associes pour l'alimentation d'Isiro, Wamba, Rungu et Poko	319,0	0,0	0,0	0,0	0,0	319,0
220125	Etude de construction d'une centrale hydroelectrique sur site de Kibombo et reseaux associes	379,0	0,0	0,0	0,0	0,0	379,0
220126	Construction de la centrale hydroelectrique de NEPOKO de 9 MW a Isiro, Territoire de Dungu, District de Haut-Uele	0,0	1 944,7	1 954,6	0,0	0,0	3 899,3
220127	Acquisition et montage d'une centrale thermique de 1000 KVA et implantation des reseaux de distribution associes a DEKESE, territoire de Dekese, District du Kasai-Occidental	0,0	0,0	0,0	11 304,0	11 304,0	22 608,0
220128	Construction de la centrale hydroelectrique de Dibayalubwe de 10 MW	0,0	0,0	1 304,0	1 304,0	0,0	2 608,0
220129	Alimentation en Energie électrique des villes de Kenge, Gungu et Idiofa	0,0	0,0	3 300,7	3 340,0	0,0	6 640,7
220130	Alimentation en énergie électrique et assainissement du reseau de Mweka	0,0	0,0	0,0	0,0	1 700,0	1 700,0
220131	Etude d'électrification de Katakokombe, Tshumbe et Lubefu a partir des sites hydroelectriques de Balaiti et Lobobo sur la Lomami	0,0	0,0	230,0	230,0	223,0	683,0
220132	Etude de construction de la centrale de Lepudungu (3MW) et reseau associe pour l'alimentation de Buta	223,0	0,0	0,0	0,0	0,0	223,0
220133	Renforcement de la puissance de la centrale à gaz de Moanda	0,0	12,0	0,0	0,0	0,0	12,0
220134	Pret chinois/ Construction Barrage Zongo II	0,0	0,0	0,0	0,0	0,0	0,0
220135	Etude du potentiel d'optimisation de l'efficacite energetique (reduction des pertes) aux stations de production	0,0	450,0	0,0	0,0	0,0	450,0
220136	Développement du site d'Inga par la construction d'Inga III	0,0	0,0	0,0	0,0	0,0	0,0
220137	Don BAD / Projet de développement de la Centrale de RUZIZI 3 (PDCR)	0,0	0,0	0,0	0,0	0,0	0,0
220138	Rehabilitation du Barrage Mobayi mbongo	0,0	45,0	45,2	5 045,5	0,0	5 135,7
220139	Etude de construction de la centrale hydroelectrique de Munkwe sur la riviere Webele	942,0	0,0	0,0	0,0	0,0	942,0
220140	Etude de construction de la centrale hydroelectrique au site Yuki-Ngolo / Yuki Ngolo	0,0	0,0	0,0	59,3	59,3	118,6
220141	Etude de construction de la microcentrale hydroelectrique de 300 kW hydroforce au site de la riviere Kabangu	944,0	0,0	0,0	0,0	0,0	944,0
220142	Etude de construction de la microcentrale hydroelectrique de 300 kW a la riviere SAWULA / ATEN	944,0	0,0	0,0	0,0	0,0	944,0
220143	Etude de construction de la centrale hydroelectrique de TAGA / Prov, Oriental	3 520,0	0,0	0,0	0,0	0,0	3 520,0
220144	Construction de la centrale hydroelectrique de YANGAMBI	0,0	530,0	532,7	535,3	0,0	1 598,0

Scénario 2: Cadrage

		(en millions de FC)					
Code	(Axes Stratégiques/ Piliers/ Domaines)/ (Axes d'Intervention/ Programmes/ Projets)	2023	2024	2025	2026	2027	2023-2027
220145	Etude de construction de la centrale hydroélectrique du site BAGURA / IDJWI	117,0	0,0	0,0	0,0	0,0	117,0
220146	Etude de construction de la centrale hydroélectrique de NUNDU	0,0	117,0	0,0	0,0	0,0	117,0
220147	Projet d'étude de construction des Centrales Hydroélectriques de YUKI-NGOLO, SAWULA, ATEM, NUNDU, PORTE D'ENFER	1 000,0	0,0	0,0	0,0	0,0	1 000,0
220148	Inventaire des micro centrales hydroélectriques, thermiques et solaires en arret de rehabilitation	0,0	0,0	0,0	0,0	0,0	0,0
220149	Etude d'évaluation socioeconomique d'une production energetique decentralisee / Kimbau	0,0	0,0	0,0	0,0	0,0	0,0
220150	Travaux de construction des pico centrales hydroélectriques de 200 kw pour l'électrification de 60 villages a moderniser, 10 micros sur 60	606,0	0,0	0,0	0,0	0,0	606,0
220151	Travaux de construction des minies ou micros centrales hydroélectriques de 200 kw pour la fourniture des services energetiques et services de modernite de 100 villes à moderniser, 10 micros o minies sur 100	909,0	0,0	0,0	0,0	0,0	909,0
220152	Construction des micros et micro centrales hydroélectriques en RDC	909,0	0,0	0,0	0,0	0,0	909,0
220153	Etude de fourniture de l'énergie électrique nécessaire aux PME ET PMI en difficulté pour la relance de la croissance économique (projet pilote de 1 PME sur 100 et 1 PMI sur 100 par province:PME/ESE a Befale / province de l'Equateur)	0,0	0,0	0,0	0,0	61,0	61,0
220154	Etude de construction de la centrale hydroélectrique de MUTOY (332 KW) sur la riviere Lubangu, secteur de Niadi-Nkara, groupement de Matamanko dans le Sud du Territoire de Bulungu (etude preliminaire, TDR disponible)/Province de Kwilu.	0,0	0,0	0,0	0,0	632,3	632,3
220155	Etude de construction de la micro centrale hydroélectrique de 322 KW au site de BURHINYI et reseaux associes dans la province du Sud-Kivu	0,0	0,0	0,0	0,0	0,0	0,0
220156	Etude de construction de la centrale hydroélectrique au site de MAMBOMA MUTELU de 300 KW sur la riviere S A MUTUTI/BANDUNDU	0,0	0,0	0,0	0,0	0,0	0,0
220157	Etude de construction de la centrale hydroélectrique sur la riviere de ITIMBIRI, site situe a 20 km de Bumba/Province de l'Equateur	0,0	0,0	0,0	0,0	0,0	0,0
220158	Etude de Construction de la centrale hydroélectrique de 12 MW (3 x MW) hydroforce au site EYALA sur la Riviere RUKI pour alimentatuion en energie électrique de la ville de MBANDAKA, Q = 335 m3/s/Province de l'Equateur	0,0	0,0	0,0	0,0	0,0	0,0
220159	Etude de faisabilite pour la construction du barrage de KAMBIMBI (60 MW) au Maniema	0,0	0,0	0,0	0,0	0,0	0,0
220160	Travaux de construction de la microcentrale hydroélectrique (330 kW) de DUNGU DORUMA dans la Province Orientale (PPP : initiative Diocese Catholique)	0,0	0,0	0,0	0,0	0,0	0,0
220161	Etude de construction de la centrale hydroélectrique au site de ATHIWA sur la riviere AWOO de 1,845 MW pour l'alimentation en energie de MAHAGI et NDRELE/Province orientale	0,0	0,0	0,0	0,0	0,0	0,0
220162	Etude de construction de la centrale hydroélectrique de BIAKATO de 250 kW pour alimentation de la cite de MAMBASA, KIONDO et BIAKATO, territoire de MAMBASA/Province orientale	102,0	0,0	0,0	0,0	1 020,0	1 122,0
220163	Etude de construction de la centrale hydroélectrique de 700 kW au site de KITOBINDO et reseaux associes/Province du Nord-Kivu	0,0	0,0	0,0	0,0	0,0	0,0
220164	Travaux de construction de la centrale hydroélectrique de 600 kW au site de TABI et reseaux associes/Province de Nord-Kivu.D N.B: Etude disponible	0,0	0,0	0,0	158,4	207,0	365,4
220165	Etude de construction de la centrale hydroélectrique de 3 MW sur la riviere LOMAMI, site BULAITI et reseaux associes pour l'électrification du Territoire de KATAKOKOMBE/Provinde de Kasai' Orientale	0,0	0,0	0,0	0,0	610,0	610,0
220166	Etude de construction de la centrale hydroélectrique de 2,5 MW sur la riviere LUKENI au site KOLE et réseaux associes/Provinde de Kasai Orientale	0,0	0,0	0,0	0,0	64,0	64,0
220167	Etude de construction de la centrale hydroélectrique de 4 MW d'ANKORO sur la riviere	0,0	0,0	0,0	0,0	80,0	80,0

Scénario 2: Cadrage

		(en millions de FC)					
Code	(Axes Stratégiques/ Piliers/ Domaines)/ (Axes d'Intervention/ Programmes/ Projets)	2023	2024	2025	2026	2027	2023-2027
	LWALABA et réseaux associés pour alimentation de la cite d'ANKORO/Province de KATANGA						
220168	Etude de construction de la micro centrale hydroélectrique au site MULAMBA sur la riviere LULWA et réseaux associés pour alimentation de la cite de SANDOWA/Province de KATANGA	81,0	0,0	0,0	0,0	80,0	161,0
220169	Etude de construction de la centrale hydroelectrique de 3 MW au site de LUKASHIYA à KABINDA et réseaux associés/Province de Kasai' occ.	0,0	0,0	0,0	0,0	0,0	0,0
220170	Etude de construction de la centrale hydroelectrique de 14 MW au site de TUBI et réseaux associés/Province de Kasai' Occ.	0,0	0,0	0,0	0,0	0,0	0,0
220171	Etude de construction d'un barrage sur la riviere LUKUGA en vue de regler le niveau d'eau du Lac TANGANYIKA (projet multi sectoriel)	0,0	0,0	0,0	260,0	0,0	260,0
220172	Etude sommaire d'électrification des chefs lieux des secteurs et grandes agglomerations (500 sites)	0,0	0,0	0,0	0,0	0,0	0,0
220173	Etude / Projet Montage usine de fabrication des materiels electriques destinées à l'électrification rurale / PPP à kinshasa	0,0	0,0	0,0	0,0	635,0	635,0
220174	Enquete sur la consommation de l'energie - bois dans les menages (projet PDGIE -RDC) : production des statistiques nationales	560,0	0,0	0,0	560,0	0,0	1 120,0
220176	Amenagement et entretien des routes d'acces au site de Grand KATENDE (2eme phase)	0,0	3 394,0	0,0	0,0	0,0	3 394,0
220177	Amenagement et entretien des routes d'accès au site de KAKOBOLA	0,0	2 600,0	0,0	0,0	0,0	2 600,0
220178	Rehaussement pont Lufuku (route kakobola)	0,0	998,0	0,0	0,0	0,0	998,0
220179	Projet de construction de 3 sites pilotes hydroelectriques a Kikimi, Mbankana et Nsona Mpangu et des lignes electriques associees	0,0	0,0	0,0	0,0	0,0	0,0
220180	Etude d'evaluation de la consommation domestique de bois-energie dans les grandes agglomerations de la RDC	0,0	0,0	0,0	0,0	0,0	0,0
220181	Poursuite des etudes anemotriques des sites ventes à travers le territoire national (cas de la zone cotiere de Muanda et Mbanza Ngungu dans le Kongo central ainsi que le Kanzenze (Mutshiatshia) au Katanga)	0,0	0,0	0,0	0,0	0,0	0,0
220182	Collecte de donnees, codification et enquete sur la production et la consommation des produits energetiques (produits petroliers, electricite, biomasse...) par entite administrative et secteur d'activite socio-economique	0,0	0,0	0,0	0,0	0,0	0,0
220183	Collecte de donnees pour reevaluation des besoins domestiques en electricite produite à partir du gaz methane du lac Kivu pour les provinces du Nord et Sud Kivu	0,0	0,0	0,0	0,0	0,0	0,0
220184	Etude/Projet de construction de la centrale hydroelectrique de KIPUSHI / KATANGA	0,0	0,0	0,0	0,0	0,0	0,0
220185	Contrepartie / Etude de Construction des bureaux de gestion au projet de la centrale hydroélectrique de Kakobola à Kikwit, Idiofa et Gungu	0,0	0,0	0,0	0,0	0,0	0,0
220186	Contrepartie/Réalisation des lignes de transport d'énergie électrique et réseaux associés à la centrale hydroélectrique de Grand KATENDE (Accord de crédit du 28 mai 2015 signé entre la RDC et EXIM BANK of INDIA	0,0	0,0	69 124,0	0,0	0,0	69 124,0
220187	Don BAD/Creation de l'Agence pour le site d'inga / FEF	0,0	0,0	0,0	0,0	0,0	0,0
220188	Travaux de rehabilitation centrale de MANGEMBE pour alimener KABAMBARE	0,0	0,0	0,0	0,0	0,0	0,0
220189	Construction de la centrale hydroélectrique sur la riviere PIO-PIOpour l'alimentation en energie électrique des cités de Kalo; Pio-pio et Mangai	0,0	0,0	0,0		51 934,0	51 934,0
220201	Implantation d'une centrale solaire photovoltaïque de 10 MW à Mbandaka	0,0	0,0	0,0			0,0
220301	Remise en etat, renforcement et modernisation des equipements des reseaux interconnectes (cette	0,0	0,0	0,0	0,0	0,0	0,0

Scénario 2: Cadrage

		(en millions de FC)					
Code	(Axes Stratégiques/ Piliers/ Domaines)/ (Axes d'Intervention/ Programmes/ Projets)	2023	2024	2025	2026	2027	2023-2027
	action inclut celle de la fiabilisation des équipements de la ligne et des postes de conversion du système THTCC Inga - Kolwezi)						
220302	Construction de la ligne Goma - Sake - Kirotshe - Shasha	0,0	5 000,0	0,0	0,0	0,0	5 000,0
220303	Construction de la ligne HT Kenda-Kasindi-Beni-Bunia	0,0	13 929,3	1 399,9	0,0	0,0	15 329,2
220304	Construction de la ligne 30 KV Bandundu-Bagata de 80 km et réseaux associés	0,0	0,0	0,0	5 375,0	0,0	5 375,0
220305	Construction de la ligne 220 KV Maluku-Kenge-Masimanimba-Bulungu-Kiwit de 469 km et réseaux associés	0,0	0,0	1 058,0	0,0	0,0	1 058,0
220306	Construction de la ligne 30 KV Bandundu-kutu-Nioki de 120 km et réseaux associés	0,0	5 448,5	0,0	0,0	0,0	5 448,5
220307	Construction de la ligne 30 KV Bandundu-Dima-Bendera-Semendua (80 km) et réseaux associés	0,0	0,0	0,0	0,0	0,0	0,0
220308	Construction de la ligne MT/BT LUKULA-TSHELA, district du Bas-fleuve:	0,0	0,0	0,0	0,0	0,0	0,0
220309	Etude d'optimisation de l'efficacité énergétique (réduction des pertes) sur le réseau de transport	0,0	0,0	0,0	0,0	0,0	0,0
220310	Rehabilitation de réseau transport Ouest et courant alternatif pour l'amélioration ligne 1	0,0	0,0	0,0	428,3	0,0	428,3
220311	Contrepartie/Extension du poste HT 132/30/15 kV-2x15 MVA OEBK et installation de la deuxième travee ligne Inga-Kintala/Province du Kongo-central.(Etude disponible à la SNEL)	0,0	0,0	0,0	0,0	0,0	0,0
220312	Don BAD / NELSAP/Projet multinational d'interconnexion des réseaux électriques des pays des lacs Equatoriaux du Nil	0,0	15 090,0	50 513,3	0,0	0,0	65 603,3
220313	Etude de construction de la centrale hydroélectrique au site de MAMBOMA MUTELU de 300 KW sur la rivière SIMBA-MUTUTI/Province de Kwilu	0,0	0,0	0,0	0,0	0,0	0,0
220314	Construction de la centrale hydroélectrique sur site KIBONDO	0,0	0,0	0,0	0,0	0,0	0,0
220315	Construction de la centrale hydroélectrique de LEPUDUNGU 3 MW et réseaux associés pour alimenter BUTA	0,0	0,0	0,0	0,0	0,0	0,0
220316	Construction de la centrale hydroélectrique de MUNKWE sur rivière WEBELE/BANDUNDU	0,0	0,0	0,0	0,0	0,0	0,0
220317	Construction de la centrale hydroélectrique au site YUKI-NGOLO/YUKI-NGOLO	0,0	0,0	0,0	0,0	0,0	0,0
220318	Construction de la microcentrale hydroélectrique de 300 KW à la rivière SAWULA/ATEN	0,0	0,0	0,0	0,0	0,0	0,0
220319	Construction de la centrale hydroélectrique de TAGA/Pr. Orientale	0,0	0,0	0,0	0,0	0,0	0,0
220320	Construction de la centrale hydroélectrique au site PORTE D'ENFER / KATANGA	0,0	0,0	40 000,0	0,0	0,0	40 000,0
220321	Construction de la microcentrale hydroélectrique sur la rivière KABANGU 300 kw hydroforce	0,0	0,0	0,0	0,0	0,0	0,0
220322	Construction de la centrale hydroélectrique de BAGURA / IDJWI	0,0	0,0	0,0	0,0	0,0	0,0
220323	Construction de la centrale hydroélectrique de NUNDU de 100 KW et réseaux associés/SUD KIVU	0,0	0,0	0,0	0,0	0,0	0,0
220324	Construction de la centrale hydroélectrique de LOWA,TSHIKAPA et NDINDJI-NIANGA	0,0	0,0	616,1	820,2	0,0	1 436,3
220325	Construction de la centrale hydroélectrique de MUTOY sur la rivière LUBANGU /KWILU	0,0	0,0	0,0	0,0	0,0	0,0
220326	Construction de la microcentrale hydroélectrique de BURHINYI et réseaux associés/SUD KIVU	0,0	0,0	0,0	256,8	255,0	511,8
220327	Construction de la centrale hydroélectrique de MAMBOMA MUTEU 300 KW	0,0	0,0	0,0	655,5	0,0	655,5
220328	Construction de la centrale hydroélectrique 322 KW sur rivière S^A- MUTUTI / BANDUNDU	0,0	0,0	0,0	2 192,6	0,0	2 192,6
220329	Construction de la centrale hydroélectrique sur ITIMBIRI pour alimenter BUMBA	0,0	0,0	50 000,0	244,6	0,0	50 244,6
220330	Construction de la centrale hydroélectrique 12 MW site EYALA alimenter MBANDAKA	0,0	0,0	0,0	0,0	0,0	0,0
220331	Construction de la centrale hydroélectrique à KAMBIMBI / MANIEMA	0,0	0,0	0,0	0,0	0,0	0,0
220332	Construction de la centrale hydroélectrique de ATHIWA sur AWOO 1.845 MW pour alimenter	0,0	0,0	0,0	0,0	0,0	0,0

Scénario 2: Cadrage

		(en millions de FC)					
Code	(Axes Stratégiques/ Piliers/ Domaines)/ (Axes d'Intervention/ Programmes/ Projets)	2023	2024	2025	2026	2027	2023-2027
	MAHAGI, KIONDO ,BIAKATO et reesaux associes						
220333	Construction de la centrale hydroelectrque de 700 KW au site de KITOBINDO et eesaux associes/NORD KIVU	0,0	0,0	0,0	0,0	0,0	0,0
220334	Construction de la centrale hydroelectrque de 3 MW sur la riviere LOMAMI / KASAI-ORIENTAL	0,0	0,0	0,0	0,0	0,0	0,0
220335	Construction de la centrale hydroelectrque de 2.5 MW sur la riviere LUKENI au site kole	0,0	0,0	0,0	0,0	0,0	0,0
220336	Construction de la centrale hydroelectrque de 4 MW d'ANKORO sur la riviere LUALABA	0,0	0,0	0,0	0,0	0,0	0,0
220337	Construction de la microcentrale hydroelectrique au site MULAMBA sur la rivire LULUA /KATANGA	0,0	0,0	0,0	0,0	0,0	0,0
220338	Construction de la centrale hydroelectrque 3 MW site LUKASHIYA et resaux associes/KATANGA	0,0	0,0	0,0	0,0	0,0	0,0
220339	Construction de la centrale hydroelectrque de TUBI 14 MW et reseaux associes/ KASAI-OCIDENTAL	0,0	0,0	0,0	0,0	0,0	0,0
220340	Construction de la centrale hydroelectrque de KIPUSHI / KATANGA	0,0	0,0	0,0	487,2	487,5	974,7
220341	Construction d'un barrage sur LUKUGA en ve de regler le niveau d'eau du lac TANGANYIKA	0,0	0,0	0,0	0,0	0,0	0,0
220342	Construction d'un barrage hydroélectrique sur la rivière LUKUGA	0,0	0,0	0,0	0,0	0,0	0,0
220343	Construction des lignes de transport d'energie de la centrale hydroeetrique de grand KATENDE et reseaux associe(Etude et suivi du projet)	0,0	0,0	0,0	0,0	3 500,0	3 500,0
220344	Construction des lignes de transport d'energie de la centrale hydroeetrique de grand KAKOBOLA seaux associe(Etude et suivi du projet)	0,0	0,0	0,0	0,0	0,0	0,0
220345	Contrepartie / Mesures de protection de l'environnement des sites (Kakobola) en collaboration avec le Ministère de l'Environnement	0,0	3 888,3	0,0	0,0	0,0	3 888,3
220346	Contrepartie/Réalisation des lignes de transport d'énergie électrique et réseaux associés à la centrale hydroélectrique de KAKOBOLA (Accord de crédit du 28 mai 2015 signé entre la RDC et EXIM BANK of INDIA	0,0	0,0	0,0	0,0	0,0	0,0
220347	Contrepartie/ Modernisation de 11 sous- stations a Kinshasa NDOLO,SENDWE,CDA,LIMETE,DEVINIERE,RVA,MASINA, BANDAL,KINGABWA et LEMBA	0,0	0,0	0,0	4 417,6	0,0	4 417,6
220348	Construction de la ligne 220 kV Zongo 2 - Kwilu	0,0	0,0	0,0		0,0	0,0
220349	Construction des postes 400 kV d'Inga et de Kingantoko	0,0	0,0	0,0	0,0	0,0	0,0
220350	Construction du poste 120/15 kV - 24 MVA de Taba Congo et des réseaux de transport associés	0,0	0,0	0,0	0,0	0,0	0,0
220351	Construction du poste Kazembe 120/30/15 kV à Kolwezi	0,0	0,0	0,0	0,0	6 554,0	6 554,0
220352	Construction d'un poste Kasumbalesa SNEL 220/15 kV - 24 MVA et d'une ligne 220 kV associée	0,0	0,0	0,0	0,0	5 540,0	5 540,0
220353	Construction d'une ligne 120 kV Kabalo - Manono	0,0	0,0	50 000,0	0,0	0,0	50 000,0
220354	Réhabilitation et modernisation des postes 132 kV de Mpozo et de Boma et construction d'un nouveau poste 132 kV à Boma	0,0	0,0	525 000,0	0,0	0,0	525 000,0
220355	Réhabilitation et modernisation du PDI	0,0	0,0	0,0	0,0	0,0	0,0
220356	Réhabilitation et modernisation du poste 132 kV OEBK et de la 2ème travée 132 kV au PDI	0,0	0,0	25 000,0	0,0	0,0	25 000,0
220357	Aménagement hydroélectrique de Luapula et construction des réseaux de transport et de distribution associés	2 677,0	0,0	0,0	0,0	0,0	2 677,0
220358	Construction de la centrale hydroélectrique de Nzilo 2 de 120 MW et des réseaux de transport	0,0	0,0	0,0	0,0	0,0	0,0

Scénario 2: Cadrage

		(en millions de FC)					
Code	(Axes Stratégiques/ Piliers/ Domaines)/ (Axes d'Intervention/ Programmes/ Projets)	2023	2024	2025	2026	2027	2023-2027
	associés						
220359	Implantation d'une centrale solaire photovoltaïque de 100 MW à Kolwezi	0,0	0,0	25 000,0	0,0	0,0	25 000,0
220360	Implantation d'une centrale solaire photovoltaïque de 100 MW à Likasi	188 499,0	0,0	0,0	0,0	68 499,0	256 998,0
220361	Réhabilitation de la centrale hydroélectrique de Mposho	0,0	0,0	0,0	0,0	0,0	0,0
220362	Réhabilitation et modernisation de 3 groupes (3, 4 et 6) de la centrale hydroélectrique de Sanga	0,0	0,0	25 000,0	0,0	0,0	25 000,0
220363	Réhabilitation et modernisation de la centrale hydroélectrique de Mpiana Mwanga et réseaux associés	0,0	0,0	0,0	0,0	0,0	0,0
220364	Construction de la centrale hydroélectrique de Babeba et des réseaux de distribution associés de Kisangani	0,0	0,0	0,0	0,0	0,0	0,0
220365	Construction de la centrale hydroélectrique de Kisalala et des réseaux associés	0,0	0,0	0,0	0,0	0,0	0,0
220366	Construction de la centrale hydroélectrique de Portes d'Enfer et des réseaux de distribution associés de Kongolo et Kabalo	0,0	0,0	0,0	0,0	0,0	0,0
220367	Électrification de la cité d'Ankoro	0,0	0,0	0,0	0,0	216,0	216,0
220368	Électrification de la cité de Moanda	0,0	337,0	0,0	0,0	0,0	337,0
220369	Interconnexion des centrales hydroélectriques de Mpiana Mwanga, Bendera et Ruzizi	0,0	0,0	0,0	0,0	0,0	0,0
220370	Assainissement et extension des réseaux de distribution de Kolwezi et implantation des compteurs à prépaiement	0,0	0,0	0,0	0,0	0,0	0,0
220371	Assainissement et extension des réseaux de distribution de Lubumbashi et implantation des compteurs à prépaiement	52 078,0	0,0	25 000,0	5 078,0	0,0	82 156,0
220372	Construction de la ligne HT 120 kV Kibula-Kamina, du poste 120 kV Kamina et des réseaux de distribution associés	0,0	0,0	0,0	0,0	0,0	0,0
220373	Construction du poste Kipushi SNEL 120/15 kV - 2x24 MVA et des réseaux de transport et distribution associés	0,0	0,0	0,0	0,0	5 850,0	5 850,0
220374	Construction d'une ligne 220 kV Kasumbalesa Mokambo et d'un poste 220 kV - 50 MVA de Mokambo et des réseaux associés	16 732,0	0,0	0,0	0,0	6 732,0	23 464,0
220375	Électrification de la cité de Dilolo à partir du poste HT 120 kV de Kisenge	0,0	9 702,3	0,0	0,0	0,0	9 702,3
220401	Micro centrale hydroélectrique de Kingombe (territoire de Masimaniba)	0,0	0,0	0,0	0,0	0,0	0,0
220402	Électrification de Sonabata et Madimba (montage équipement restant au poste de raccordement/equipement 70 et 30 KV)	0,0	0,0	0,0	0,0	0,0	0,0
220403	Électrification de Nsioni, Tshela et Kangu) / Bas Congo	0,0	0,0	0,0	0,0	0,0	0,0
220404	Assainissement et extension des réseaux de distribution de Kolwezi et implantation des compteurs à prépaiement	0,0	0,0	0,0	0,0	0,0	0,0
220405	Assainissement et extension des réseaux de distribution de Likasi et implantation des compteurs à prépaiement	0,0	0,0	0,0	0,0	0,0	0,0
220406	Assainissement et extension des réseaux de distribution de Lubumbashi et implantation des compteurs à prépaiement	28 577,0	0,0	0,0	0,0	0,0	28 577,0
220407	Construction de la ligne 220 kV Utexco-Gombe et du poste 220/20 kV de Gombe.	30 891,0	0,0	0,0	0,0	0,0	30 891,0
220408	Implantation d'une centrale solaire photovoltaïque de 10 MW à Mbandaka	15 835,0	0,0	0,0	0,0	0,0	15 835,0
220409	Implantation d'une centrale solaire photovoltaïque de 100 MW à Likasi	0,0	0,0	0,0	0,0	0,0	0,0
220410	Réhabilitation et modernisation des postes 132 de Mposho et de Boma et construction d'un nouveau poste de 132Kv à Boma,	0,0	0,0	0,0	0,0	0,0	0,0

Scénario 2: Cadrage

		(en millions de FC)					
Code	(Axes Stratégiques/ Piliers/ Domaines)/ (Axes d'Intervention/ Programmes/ Projets)	2023	2024	2025	2026	2027	2023-2027
220411	Réhabilitation et renforcement du réseau de distribution et placement de compteurs à prépaiement dans la commune de Matete	0,0	0,0	0,0	0,0	0,0	0,0
220412	Remplacement des lampes à incandescence par des lampes économiques	0,0	0,0	0,0	0,0	0,0	0,0
220413	Réhabilitation et extension des réseaux de distribution de Gbadolite, Kawele et Molegbe	0,0	0,0	0,0	0,0	0,0	0,0
220414	Électrification du plateau des Bateke	0,0	0,0	0,0	0,0	0,0	0,0
220415	Fourniture, montage et mise en service des équipements électriques	0,0	0,0	0,0	0,0	0,0	0,0
220416	Extension des postes de l'OEBK (132 kV) à Matadi et d'Inga (Boma-Matadi 132 kV)	0,0	0,0	0,0	0,0	0,0	0,0
220417	Assainissement et extension des réseaux de distribution de Bandundu	0,0	0,0	0,0	0,0	0,0	0,0
220418	Renforcement du poste 132/20 kV de Badiadingi et réalisation du réseau de distribution associé	0,0	0,0	0,0	0,0	0,0	0,0
220419	Construction de la centrale hydroélectrique de Babeba de 50 MW et des réseaux de distribution associés de Kisangani	0,0	0,0	0,0	0,0	0,0	0,0
220420	Installation d'une transformation 220/20 kV au poste de Kimwenza et des réseaux de distribution associés	0,0	0,0	0,0	0,0	0,0	0,0
220421	Interconnexion des centrales hydroélectriques de Mpiana Mwanga, Bendera et Ruzizi	0,0	0,0	0,0	0,0	0,0	0,0
220422	Construction de la centrale hydroélectrique de Kamimbi et des réseaux associés	0,0	0,0	0,0	0,0	0,0	0,0
220423	Construction de la centrale hydroélectrique de Wanie Rukula et des réseaux de transport et de distribution associés	0,0	0,0	0,0	0,0	0,0	0,0
220424	Construction de la ligne 220 kV Zongo 2 - Kwilu	0,0	0,0	0,0	0,0	0,0	0,0
220425	Construction de 600 km de ligne 220 kV Maluku-Kikwit, des postes et réseaux de distribution associés	0,0	0,0	0,0	0,0	0,0	0,0
220426	Construction d'une ligne 220 kV Bandundu-Bagata-Bulungu-Kikwit et des postes associés	0,0	82 969,0	0,0	0,0	0,0	82 969,0
220427	Electrification de la cité de KASONGO LUNDA par groupe thermique diesel	595,0	0,0	0,0	0,0	0,0	595,0
220428	Electrification de Goloma a partir de la Centrale Mobayi Mbongo / Equateur	0,0	0,0	0,0	0,0	0,0	0,0
220429	Electrification de Kotakoli (Dongo) à partir de Centrale Mobayi Mbongo / Equateur	0,0	3 169,0	0,0	0,0	0,0	3 169,0
220430	Electrification de la cite de Lodja /Kasai Oriental	0,0	0,0	0,0	0,0	0,0	0,0
220431	Electrification de Kasaji / Katanga	0,0	0,0	0,0	0,0	0,0	0,0
220432	Electrification de Kapolowe / Katanga	0,0	0,0	0,0	0,0	0,0	0,0
220433	Electrification des quartiers Mpasa 1 et 2 / Kinshasa	0,0	0,0	0,0	0,0	0,0	0,0
220434	Electrification de Bweremana et Minova a partir de Shasha / Sud-Kivu	0,0	0,0	0,0	0,0	0,0	0,0
220435	Etude d'electrification de Bunagana et Rutshuru à partir de l'Ouganda / Nord-Kivu	0,0	0,0	0,0	0,0	0,0	0,0
220436	Electrification de Yakusu / Province Orientale	0,0	1 215,0	0,0	0,0	0,0	1 215,0
220437	Electrification de Aru et Ariwara a partir de l'Ouganda / Province Orientale	2 678,0	0,0	0,0	0,0	0,0	2 678,0
220438	Electrification de Mudaka / Sud-Kivu	0,0	0,0	0,0	0,0	0,0	0,0
220439	Electrification de Mumosho, Nyangezi et Cibimbi / Sud-Kivu	0,0	0,0	0,0	0,0	0,0	0,0
220440	Electrification de l'Ile d'Ijwi / Sud-Kivu	0,0	0,0	0,0	0,0	0,0	0,0
220441	Etude d'optimisation de l'efficacite energetique (reduction des pertes) sur le reseau de distribution	0,0	0,0	0,0	0,0	0,0	0,0
220442	Etude d'efficacite dans le batiment climatise et industrie à Kinshasa et au Katanga	0,0	0,0	0,0	0,0	0,0	0,0
220443	Reprise BT de 35 cabines de decharge implantées à Kinshasa + Travaux d'electrification de	0,0	0,0	418,2	0,0	0,0	418,2

Scénario 2: Cadrage

		(en millions de FC)					
Code	(Axes Stratégiques/ Piliers/ Domaines)/ (Axes d'Intervention/ Programmes/ Projets)	2023	2024	2025	2026	2027	2023-2027
	Mutiennne et Kimpoko (études disponibles)D Construction d'un poste 132/30 kV - 15 MVA a Mutiennne et reseaux de distribution associes						
220444	Implantation des trois cabines sur la rive gauche du fleuve Congo à Kisangani pour alimenter le Camp militaire, l'hôpital et ses environs avec reseau associe	0,0	0,0	513,1	0,0	0,0	513,1
220445	Etude d'electrication de la ville de Bunia	0,0	427,0	0,0	0,0	0,0	427,0
220446	Etude d'electrication de la ville de Kabinda	0,0	0,0	0,0	0,0	0,0	0,0
220447	Etude d'electrication de la ville de Lusambo	0,0	0,0	0,0	0,0	0,0	0,0
220448	Contrepartie / Projet Accès pour tous à l'Energie durable en RD	0,0	0,0	0,0	9 718,0	10 689,0	20 407,0
220449	Contrepartie/Parachevement de la ligne 400 kV Inga-Kinshasa :[* Construction du poste HT/400 kV-3x300 MVA a Inga (Etude dispo. a la SNEL)D * Construction du poste HT 400/220 kV-3x300 MVA a Kingantoko (Etude disponible a la SNEL).Province du Kongo-central	0,0	0,0	0,0	0,0	0,0	0,0
220450	Contrepartie/Construction du poste HT 220/20 kV-2x100 MVA de Kinsuka et reseaux de distribution associes (Etude disponible a la SNEL)/Kinshasa.	0,0	0,0	0,0	0,0	0,0	0,0
220451	Contrepartie/Etude sur l'electrification par pico centrale hydroelectrique de 200 kWa	0,0	0,0	0,0	0,0	0,0	0,0
220452	Don BAD / Developpement d'Inga3-Jhga / PATCD/FEF	0,0	12 000,0	0,0	0,0	0,0	12 000,0
220453	Projet/ Realisation des projets pilotes des services energetiques villages modernes	0,0	0,0	0,0	0,0	0,0	0,0
220454	Electrification de Bunia	418,0	0,0	0,0	0,0	0,0	418,0
220455	Electrification de Kabinda	0,0	0,0	0,0	0,0	0,0	0,0
220456	Electrification de Lusambo	651,0	0,0	0,0	0,0	0,0	651,0
220457	Assainissement et extension des reseaux de distribution de Likasi et implantation des compteurs à prépaieement	0,0	0,0	0,0	0,0	0,0	0,0
220458	Construction de la sous-station Aéroport 30 kV - 15 MVA et des reseaux de distribution MT/BT à Kolwezi	0,0	0,0	0,0	0,0	0,0	0,0
220459	Construction des deux lignes 30 kV et des deux sous-stations 30/15 kV - 15 MVA chacune à Musonoie et MetalClad - Kolwezi	0,0	0,0	0,0	0,0	0,0	0,0
220460	Construction d'une sous-station 30 kV - 15 MVA et des reseaux de distribution MT/BT associés à Joli Site - Kolwezi	0,0	0,0	0,0	0,0	0,0	0,0
220461	Implantation de 10 cabines MT/BT et reprise Basse Tension à Kolwezi	0,0	0,0	0,0	0,0	0,0	0,0
220462	Installation de 5000 compteurs à prépaieement à Kolwezi	0,0	0,0	0,0	0,0	104,0	104,0
220463	Réhabilitation et extension des reseaux de distribution de Gbadolite, Kawele et Molegbe	0,0	0,0	0,0	0,0	0,0	0,0
220464	Réhabilitation et Modernisation de 11 sous-stations à Kinshasa	59,0	0,0	0,0	0,0	0,0	59,0
220465	Etude de rehabilitation de micro-centrale de mangembe pour l'electrification de Kabambare	0,0	0,0	0,0	0,0	0,0	0,0
220466	Rehabilitation des centres de demonstration des energies nouvelles et renouvelables de KIKIMI-KILAMBU et de MANENGA	0,0	0,0	0,0	0,0	0,0	0,0
220467	Etude sur l'electrification par voie solaire de l'interland de Kinshasa.	0,0	0,0	0,0	0,0	0,0	0,0
220468	Etude sur l'electrification par micro ou mini centrales hydroelectriques	0,0	0,0	0,0	0,0	0,0	0,0
220469	Etude de valorisation des gaz associes et non associes à la torche	0,0	0,0	0,0	0,0	0,0	0,0
220470	Etude d'electrification de la ville de Mbandaka par energie solaire	0,0	0,0	0,0	0,0	0,0	0,0
220471	Etude d'electrification de la ville de Mbandaka au moyen de trois eoliennes de modele v 82 de 1,5 MW	0,0	0,0	0,0	0,0	0,0	0,0
220472	Electrification de 147 chefs lieux des territoires par le systeme photo voltaique (solaire: appui a	0,0	0,0	0,0	0,0	0,0	0,0

Scénario 2: Cadrage

		(en millions de FC)					
Code	(Axes Stratégiques/ Piliers/ Domaines)/ (Axes d'Intervention/ Programmes/ Projets)	2023	2024	2025	2026	2027	2023-2027
	la Territoriale)						
220473	Etude du traitement des immondices de la ville de Kinshasa par voie de fermentation compostage en vue de la production de l'énergie électrique ou gaz	0,0	3 456,0	0,0	0,0	0,0	3 456,0
220474	Construction d'une micro centrale hydroélectrique sur la rivière KALIMABENGE de 5 MW à UVIRA, Territoire d'Uvira	0,0	0,0	0,0	0,0	0,0	0,0
220475	Construction d'une micro centrale hydroélectrique de 700 KW de LÉBOO/ BOKORO, Territoire de KUTU, District de Mai-Ndombe	0,0	0,0	0,0	0,0	0,0	0,0
220476	Micro centrale hydroélectrique de Kabinda	0,0	0,0	0,0	0,0	0,0	0,0
220477	Micro centrale hydroélectrique de Lomela	0,0	0,0	0,0	0,0	0,0	0,0
220478	Micro centrale hydroélectrique de Gombe - Matadi	0,0	0,0	0,0	0,0	0,0	0,0
220479	Micro centrale hydroélectrique de de Mutoto	0,0	0,0	0,0	0,0	0,0	0,0
220480	Micro centrale hydroélectrique de Kashimiri-Lupundungu (Buta)	0,0	0,0	0,0	0,0	0,0	0,0
220481	Micro centrale hydroélectrique de Kashiwara	0,0	0,0	0,0	0,0	0,0	0,0
220482	Micro centrale hydroélectrique de Kajiji/District de Kwango/Ter. de Kahemba	0,0	0,0	0,0	0,0	0,0	0,0
220483	Micro centrale hydroélectrique de Katwa/Ter. de Lubero/Ville de Butembo	0,0	0,0	0,0	0,0	0,0	0,0
220484	Micro centrale hydroélectrique de ndoluma-Kitombiro/Territoire de Lubero	0,0	0,0	0,0	0,0	0,0	0,0
220485	Construction d'une microcentrale hydroélectrique de Mudiba/Tshaba/kasai orientale	0,0	0,0	0,0	0,0	0,0	0,0
220486	Microcentrale hydroélectrique de Makobola/ Sud-Kivu	0,0	0,0	0,0	0,0	0,0	0,0
220487	Microcentrale hydroélectrique de Feshi/Bandundu	0,0	0,0	0,0	0,0	0,0	0,0
220488	Microcentrale hydroélectrique de Ngudi/Bas-Congo	0,0	0,0	0,0	0,0	0,0	0,0
220489	Microcentrale hydroélectrique de Minembwe/Sud	0,0	0,0	0,0	0,0	0,0	0,0
220490	Microcentrale hydroélectrique de Leni / Kasai Oriental	0,0	0,0	0,0	0,0	0,0	0,0
220491	Microcentrale hydroélectrique de Kinzino/Maluku/Plateau de Bateke	0,0	0,0	0,0	0,0	0,0	0,0
220492	Microcentrale hydroélectrique de Luilaka /Equateur	0,0	0,0	0,0	0,0	0,0	0,0
220493	Microcentrale hydroélectrique de Lufimi/Mbakana	0,0	0,0	0,0	0,0	0,0	0,0
220494	Etude de construction de la centrale hydroélectrique de 100 kW au site NUNDU de FIZI et réseaux associés/Province du Sud - Kivu	0,0	0,0	0,0	0,0	0,0	0,0
220495	Microcentrale hydroélectrique de Kama / territoire de Pangi / Maniema	0,0	0,0	0,0	0,0	0,0	0,0
220496	Microcentrale hydroélectrique de Musenge Kabali / Pangi / Maniema	0,0	0,0	0,0	0,0	0,0	0,0
220497	Hydrogénérateurs (5 unités) de la cité de Dibaya Lubwe / territoire d'Idiofa/BANDUNDU	0,0	0,0	0,0	0,0	0,0	0,0
220501	Construction de la centrale hydroélectrique de 55 KW à KAILO dans le territoire de Pangi	2 101,1	0,0	0,0	0,0	0,0	2 101,1
220502	Construction de la centrale solaire de 1000 KW à Tshikapa dans le territoire de KAMONA	1 589,3	0,0	0,0	0,0	0,0	1 589,3
220503	Construction de la centrale hydroélectrique de 165KW à Lukombe à Kalemi	2 000,0	0,0	0,0	0,0	0,0	2 000,0
220504	Construction de la centrale solaire de 200 KW à Mopompa, territoire de Kabeya-Kamwanga	1 569,3	0,0	0,0	0,0	0,0	1 569,3
220505	Construction de la centrale hydroélectrique de 233 KW à Nshesa, territoire de Walungu	22 000,0	0,0	0,0	0,0	0,0	22 000,0
220506	Construction de la centrale hydroélectrique de 4500 KW à Lubu, territoire de Kabeya Kamwanga	2 000,0	0,0	0,0	0,0	0,0	2 000,0
220507	Construction de la centrale hydroélectrique de 100 Kw à MI territoire d'ARU	2 200,0	0,0	0,0	0,0	0,0	2 200,0
220508	Construction de la centrale hydroélectrique de 313 à Nge-Nge/ Kisangani	2 000,0	0,0	0,0	0,0	0,0	2 000,0

Scénario 2: Cadrage

		(en millions de FC)					
Code	(Axes Stratégiques/ Piliers/ Domaines)/ (Axes d'Intervention/ Programmes/ Projets)	2023	2024	2025	2026	2027	2023-2027
220509	Construction de la centrale hydroélectrique de 300 KW à LUGE, territoire d' Isangi	2 200,0	0,0	0,0	0,0		2 200,0
220510	Construction de la centrale solaire à Lusambo	2 000,0	0,0	0,0	0,0	0,0	2 000,0
220511	Construction de la centrale solaire à Kabinda territoire	2 383,7	0,0	0,0	0,0	0,0	2 383,7
220512	Réhabilitation et extension de la centrale Hydroélectrique de 950 KW à MOVA, territoire de Sakania	2 035,7	0,0	0,0	0,0	0,0	2 035,7
220513	Projet de protection de site de captage d'eau potable de la REGIDESO	1 000,0	0,0	0,0	0,0	0,0	1 000,0
220514	renforcement de projets de compteurs de la REGIDESO	3 017,5	0,0	0,0	0,0	0,0	3 017,5
1.2.5	Eau potable	423 338,0	595 830,9	416 001,0	1 815 385,6	3 469 576,0	6 720 131,5
50.3	DEVELOPPEMENT DES RESSOURCES EN EAU POTABLE	423 338,0	595 830,9	416 001,0	1 815 385,6	3 469 576,0	6 720 131,5
31	Réglementation du secteur de l'eau	159,0	50 733,0	62 000,0	1 687,6	2 093,0	116 672,6
310101	Restructuration de la REGIDESO en terme de décentralisation	0,0	349,0	500,0	0,0	0,0	849,0
310102	Mise en place d'établissements publics d'autorité de l'eau potable	0,0	384,0	500,0	0,0	0,0	884,0
310302	Encadrement des initiatives privées et ONGs intéressées au secteur de l'eau	0,0	50 000,0	58 000,0	687,6	93,0	108 780,6
310303	Responsabilisation des femmes dans la gestion de l'eau potable et l'hygiène	159,0	0,0	3 000,0	1 000,0	2 000,0	6 159,0
32	Amélioration de la desserte en eau potable	423 179,0	545 097,9	354 001,0	1 813 698,0	3 467 483,0	6 603 458,9
320101	Achevement travaux génie civil et pose des canalisations Usine de la LUKAYA	0,0	40 000,0	55 000,0	30 000,0	0,0	125 000,0
320102	Achevement travaux usine Lukaya phase 3 (Capacité : 18000m3/j)	0,0	57 000,0	66 000,0	30 000,0	0,0	153 000,0
320103	Extension de l'usine de NGALIEMA (90 000 m3 a 120 000 m3/D)	0,0	0,0	0,0	10 000,0	18 000,0	28 000,0
320104	Construction nouvelle usine de LUKUNGA (cap. 50 000 m3/D)	15 512,0	0,0	15 512,0	8 000,0	13 000,0	52 024,0
320105	Construction nouvelle usine LEMBA IIMBU (Cap. 40 000 m3/D)	0,0	0,0	10 900,0	4 000,0	8 900,0	23 800,0
320106	Construction d'une usine de Nsele (Capacité : 510 000 m3/j) phase 1 (Cap : 110,000m3/j) plus pose conduites d'adduction	0,0	0,0	0,0	217 198,0	2 199 785,0	2 416 983,0
320107	Creation des mini reseaux desservant a partir des bornes fontaines a Kikimi, Mikonga, Bibwa, Mpassa)	0,0	67,0	0,0	0,0	0,0	67,0
320108	Travaux pour la creation de 14 nouveaux systemes d'AEP : Songololo, Seke Banza, Madimba, Kimvula, Inga, Kinzau Vuete, Sioni, Nkamba, Kwilu Ngongo, Mayidi, Lufutoto, Ngeba, Gombe Matadi, Luila dans la Province du Bas-Congo	0,0	0,0	37 771,0	40 771,0	47 771,0	126 313,0
320109	Etudes et travaux pour la creation de 5 nouveaux systemes d'AEP: Feshi, Kahemba, Kasongo Lunda, Tembo, Popokabaka. District de Kwango, Province de Bandundu	0,0	0,0	0,0	0,0	13 490,0	13 490,0
320110	Travaux pour la création de 5 nouveaux systemes d'AEP: Kandale, Mukedi, Vanga, Djuma et Lusanga District de Kwilu, Province dde Bandundu	0,0	0,0	0,0	13 490,0	15 500,0	28 990,0
320111	Etudes et travaux pour la création de 7 nouveaux systemes d'AEP: Kiri, Oshwe, Kutu, Yumbi, Kwamouth, Dima, Semendwa dans le district de Mai Ndombe, Province de Bandundu	0,0	0,0	0,0	18 886,0	18 886,0	37 772,0
320112	Etudes et travaux pour la création de 7 nouveaux systemes d'AEP: Bolomba, Ingende, Bikoro, Lukolela, Makanza, Bomongo et Bozene, District de l'Equateur, Province de l'Equateur.	18 890,0	0,0	0,0	0,0	18 890,0	37 780,0
320113	Etudes et travaux pour la création d'un nouveau systeme d'AEP: Bongandanga, dans le District de Mongala. Province de l'Equateur.	0,0	0,0	0,0	0,0	0,0	0,0
320114	Etudes et travaux pour la création de 7 nouveaux systemes d'AEP Bosobolo, Businga, Mobayi Mbongo, Yakoma, Kotakoli, Gwaka et Yaligimba. District de Nord Ubangi. Province de l'Equateur	0,0	0,0	0,0	0,0	18 890,0	18 890,0
320115	Etudes et travaux pour la création de 11 nouveaux systemes d'AEP: Budjala, Kungu, Bwamanda,	0,0	0,0	0,0	29 677,0	29 677,0	59 354,0

Scénario 2: Cadrage

		(en millions de FC)					
Code	(Axes Stratégiques/ Piliers/ Domaines)/ (Axes d'Intervention/ Programmes/ Projets)	2023	2024	2025	2026	2027	2023-2027
	Bili, Goloma, Abuzi, Wapinda, Karawa, Pandu, Bokada, Bubanda dans le District de Sud Ubangi. Province de l'Equateur						
320116	Etudes et travaux pour la creation de 3 nouveaux systemes d'AEP: Befale, Djolu, Monkoto dans le District de la Tshuapa. Province de l'Equateur	0,0	0,0	0,0	8 094,0	8 094,0	16 188,0
320117	Etudes et travaux pour la création de 4 nouveaux systemes d'AEP Bondo, Ango, Bambesa, Poko dans le District de Bas -Uele. Province Orientale	0,0	0,0	0,0	0,0	10 792,0	10 792,0
320118	Etudes et travaux pour la création de 5 nouveaux systemes d'AEP: Dungu, Faradje, Nyangara, Rungu, Ariwara dans le District de Haut - Uele. Province Orientale	13 490,0	0,0	0,0	0,0	13 490,0	26 980,0
320119	Etudes et travaux pour la création de 6 nouveaux systemes d'AEP: Aru, Djugu, Mahagi, Mambasa, kasenyi et Bogoro dans le District de d'Ituri	13 490,0	0,0	0,0	13 490,0	15 490,0	42 470,0
320120	Etudes et travaux pour la création de 10 nouveaux systemes d'AEP Banalia, Bafwasende, Isangi, Yahuma, Basoko, Yangambi, Niania, Bengamisa, Nyoka et Nyankunde dans le District de Tshopo. Province Orientale	0,0	0,0	0,0	0,0	26 979,0	26 979,0
320121	Etudes et travaux pour la création de 13 nouveaux systemes d'AEP Walungu, Fizi, Mwenga, Shabunda, Kalehe, Idjwi, kabare, baraka, katana, Kamanyola, Luvungi, Luberezi et Sage dans la Province du Sud - Kivu.	350 373,0	0,0	0,0	350 373,0	370 373,0	1 071 119,0
320122	Etudes et travaux pour la création de 29 nouveaux systemes d'AEP Lubero, Rutshuru, Masisi, Kirumba, Kibumba, Sake, Oicha, Kayina, Kanyab^onga, Nyiragongo, Mangina, Maboya, Mutwanga, Vuhovi, Kalunguta, Muenda, Musienene, Pinga, Kichanga, etc. Nord - Kivu.	0,0	312 956,0	0,0	312 956,0	350 956,0	976 868,0
320123	Etudes et travaux pour la création de 5 nouveaux systemes d'AEP Munkamba, Dimbelenge, Dibaya, Kazumba, Mikalayi, Luambo	0,0	0,0	0,0	0,0	26 979,0	26 979,0
320124	PEMU/REGIDESO	0,0	765,0	0,0	0,0	0,0	765,0
320125	Don BM/ PEMU/ Projet d'alimentation d'Eau en Milieu Urbain	0,0	0,0	0,0	0,0	0,0	0,0
320126	Adduction d'eau potable à kisangani Rive gauche / rehabilitation de la station de pompage de dana, rehabilitation de 4 forages, canalisation et equipements de 3 nouveaux autres	0,0	16 563,0	0,0	0,0	0,0	16 563,0
320127	Adduction d'eau potable à Masisi /Fizi	0,0	0,0	0,0	0,0	0,0	0,0
320128	Projet / Adduction d'eau potable à Masisi	0,0	0,0	0,0	0,0	0,0	0,0
320129	Etude d'implantation des systeme hydrauliques specifiques aux 147 chefs lieux de territoires	0,0	355,0	0,0	0,0	0,0	355,0
320130	AEP Inongo (Remise en service du centre) et execution de 2 forages et petit reseau de distribution	0,0	0,0	0,0	50 000,0	60 000,0	110 000,0
320131	AEP Basankusu : Execution de 2 forages et un mini reseau de distribution	58,0	0,0	0,0	0,0	589,0	647,0
320132	AEP Bokungu : Execution de 2 forages et un mini reseau de distribution	0,0	0,0	0,0	0,0	0,0	0,0
320133	AEP Kisangani rive droite/ extention de la captage de Tshopo de 30 000 a 48 000 m3/jr	213,0	0,0	213,0	2 130,0	2 130,0	4 686,0
320134	AEP Buta (remise en service du centre) et executin d'un forage et petit reseau de distribution	64,0	0,0	0,0	964,0	994,0	2 022,0
320135	AEP Isiro (Fourniture et travaux de pose decanteur)	36,0	0,0	0,0	850,0	0,0	886,0
320136	AEP Yangambi : Execution d'un forage et petit reseau de distribution	0,0	0,0	0,0	145,0	0,0	145,0
320137	AEP Bambesa : Execution d'un forage et petit reseau de distribution	145,0	0,0	760,0	0,0	0,0	905,0
320138	AEP/Kalima: Amenagement d'une source et construction d'un muni reseau de distribution	0,0	0,0	691,0	0,0	0,0	691,0
320139	AEP/Mbandaka	197,0	0,0	0,0	6 197,0	7 197,0	13 591,0
320140	AEP Bunia (Etudes et travaux)	107,0	0,0	0,0	0,0	876,0	983,0
320141	AEP Lusambo (Etudes et travaux)	0,0	0,0	0,0	0,0	183,0	183,0

Scénario 2: Cadrage

		(en millions de FC)					
Code	(Axes Stratégiques/ Piliers/ Domaines)/ (Axes d'Intervention/ Programmes/ Projets)	2023	2024	2025	2026	2027	2023-2027
320142	AEP Kabinda (Etudes et travaux)	0,0	0,0	0,0	0,0	238,0	238,0
320143	AEP/ Cite de Kabinda	0,0	0,0	0,0	0,0	0,0	0,0
320201	Rehabilitation et renforcement réseau de distribution et stockage dans la ville de Kinshasa, Matadi et Lubumbashi	0,0	0,0	46 000,0	50 000,0	55 000,0	151 000,0
320202	Rehabilitation et renforcement installation de production et de distribution d'eau de Maluku	0,0	0,0	0,0	0,0	12 000,0	12 000,0
320203	Protection des sites de captage d'eau brute de Ndjili, Lukaya, Lukunga, Mitendi et Maluku à Kinshasa	317,0	0,0	12 317,0	0,0	0,0	12 634,0
320204	Mesures d'urgence portant sur le renforcement des installations d'AEP dans la peripherie de Kinshasa	0,0	0,0	0,0	24 000,0	30 000,0	54 000,0
320205	Rehabilitation des stations de pompage de Gombele, Meteo, Kintambo, Forage Mbanza Lemba	0,0	10 000,0	0,0	0,0	0,0	10 000,0
320206	Rehabilitation et renforcement installation de production et distribution d'eau potable de Mbanza Ngungu, Kimpese, Lukala	0,0	0,0	9 861,0	0,0	0,0	9 861,0
320207	Rehabilitation et renforcement installation de production et distribution d'eau potable d'Inkisi	0,0	0,0	0,0	1 852,0	0,0	1 852,0
320208	Rehabilitation et renforcement installation de production et distribution d'eau potable de Kasangulu	0,0	0,0	9 946,0	0,0	0,0	9 946,0
320209	Rehabilitation et renforcement installation de production et distribution d'eau potable de Lukula, Luozi, Tshela, Muanda, Mfidi Malele	4 232,0	0,0	0,0	4 232,0	0,0	8 464,0
320210	Mesures d'urgence portant rehabilitation et renforcement installation de production et distribution d'eau potable de la ville de Bandundu	0,0	0,0	0,0	0,0	0,0	0,0
320211	Rehabilitation et renforcement installation de production et distribution d'eau potable de Bandundu	0,0	6 613,0	0,0	0,0	0,0	6 613,0
320212	Mesures d'urgence portant rehabilitation et renforcement d'installation de production et de distribution d'eau potable de Kikwit	0,0	0,0	3 333,0	0,0	0,0	3 333,0
320213	Rehabilitation et renforcement installation de production et distribution d'eau potable de Kikwit, Bulungu, Idiofa, Kenge, Masimanimba	0,0	3 333,0	5 333,0	0,0	0,0	8 666,0
320214	Rehabilitation et renforcement installation de production et distribution d'eau potable de Bagata, Gungu, Dibaya Lubwe, Mangai	0,0	0,0	4 000,0	0,0	0,0	4 000,0
320215	Rehabilitation et renforcement installation de production et distribution d'eau potable d'Inongo, Nioki, Mushie, Bolobo	3 333,0	0,0	5 333,0	0,0	0,0	8 666,0
320216	Mesures d'urgence portant sur le renforcement des installations AEP dans la cite de Mushie, Bolobo	0,0	0,0	0,0	0,0	118,0	118,0
320217	Rehabilitation et renforcement installation de production et distribution d'eau potable de Mbandaka, Basankusu	0,0	9 628,0	10 628,0	0,0	0,0	20 256,0
320218	Mesures d'urgence portant rehabilitation et renforcement installation de production et distribution d'eau potable de Mbandaka	0,0	0,0	0,0	0,0	0,0	0,0
320219	Rehabilitation et renforcement installation de production et distribution d'eau potable de Bumba, Zongo, Gemena, aketi et Buta	1 322,0	0,0	0,0	0,0	11 220,0	12 542,0
320220	Mesures d'urgence portant sur le renforcement des installations d'AEP dans la cite de Lisala	0,0	0,0	0,0	825,0	0,0	825,0
320221	Rehabilitation et renforcement installation de production et distribution d'eau potable de Lisala, Tshikapa, Kasangulu	0,0	0,0	0,0	0,0	0,0	0,0
320222	Rehabilitation et renforcement installation de production et distribution d'eau potable de Gbadolite, Kawele	0,0	900,0	0,0	0,0	0,0	900,0
320223	Rehabilitation et renforcement installation de production et distribution d'eau potable de Zongo (Bumba, Gemena, Aketi, Buta)	0,0	0,0	23 230,0	0,0	0,0	23 230,0

Scénario 2: Cadrage

		(en millions de FC)					
Code	(Axes Stratégiques/ Piliers/ Domaines)/ (Axes d'Intervention/ Programmes/ Projets)	2023	2024	2025	2026	2027	2023-2027
320224	Mesures d'urgence portant sur le renforcement des installations d'AEP dans la cite de Libenge	0,0	0,0	0,0	0,0	0,0	0,0
320225	Rehabilitation et renforcement installation de production et distribution d'eau potable de Libenge	0,0	2 962,0	0,0	0,0	0,0	2 962,0
320226	Rehabilitation et renforcement installation de production et distribution d'eau potable de Gemena (Bumba, Zongo, Aketi, Buta)	0,0	0,0	0,0	13 230,0	0,0	13 230,0
320227	Rehabilitation et renforcement installation de production et distribution d'eau potable d'Tkela, Boende, Bokungu	0,0	0,0	0,0	2 307,0	0,0	2 307,0
320228	Rehabilitation et renforcement installation de production et distribution d'eau potable de Kisangani RD, Kisangani RG	0,0	0,0	0,0	0,0	14 283,0	14 283,0
320229	Rehabilitation et renforcement installation de production et distribution d'eau potable d'Opala, Ubundu	0,0	654,0	0,0	0,0	0,0	654,0
320230	Rehabilitation et renforcement installation de production et distribution d'eau potable d'Aketi (Bumba, Zongo, Gemena, Buta)	0,0	0,0	0,0	0,0	0,0	0,0
320231	Mesures d'urgence portant sur le renforcement des installations d'AEP dans la cite de Buta.....	0,0	0,0	0,0	0,0	0,0	0,0
320232	Rehabilitation et renforcement installation de production et distribution d'eau potable de Buta (Aketi, Bumba, Zongo, Gemena)	0,0	0,0	0,0	0,0	1 323,0	1 323,0
320233	Rehabilitation et renforcement installation de production et distribution d'eau potable d'Isiro, Watsa, Wamba	0,0	0,0	0,0	4 837,0	0,0	4 837,0
320234	Rehabilitation et renforcement installation de production et distribution d'eau potable de Bunia, Irumu	0,0	0,0	0,0	0,0	1 270,0	1 270,0
320235	Mesures d'urgence portant rehabilitation et renforcement installation de production et distribution d'eau potable de Bukavu	0,0	0,0	0,0	0,0	0,0	0,0
320236	Captage eau brute de la riviere Kakanga pour renforcement installations de production d'eau potable de Bukavu	0,0	0,0	0,0	0,0	0,0	0,0
320237	Rehabilitation et renforcement installation de production et distribution d'eau potable de Bukavu, Kamituga, Uvira, Kiliba	0,0	6 348,0	0,0	0,0	0,0	6 348,0
320238	Rehabilitation et renforcement installation de production et distribution d'eau potable de Goma	0,0	0,0	0,0	3 574,0	0,0	3 574,0
320239	Mesures d'urgence portant Rehabilitation et renforcement installation de production et distribution d'eau potable de Goma	0,0	0,0	0,0	0,0	0,0	0,0
320240	Construction d'un nouveau captage d'eau brute de la riviere Chankwi de Katali-Rutshuru via camp miilitaire de Rumangabo pour l'AEP Goma a Chankwi	265,0	0,0	0,0	8 265,0	0,0	8 530,0
320241	Protection des sites de captages d'eau brute de la Turquoise a Goma	0,0	0,0	0,0	3 375,0	0,0	3 375,0
320242	Mesures d'urgence portant Rehabilitation et renforcement installation de production et distribution d'eau potable de Goma / Munigi	0,0	0,0	0,0	0,0	0,0	0,0
320243	Rehabilitation et renforcement installation de production et distribution d'eau potable de Butembo, Beni, Walikale	0,0	0,0	0,0	0,0	9 000,0	9 000,0
320244	Mesures d'urgence portant Rehabilitation et renforcement installation de production et distribution d'eau potable de Kindu RG	0,0	0,0	0,0	0,0	0,0	0,0
320245	Rehabilitation et renforcement installation de production et distribution d'eau potable de Kindu RG, Kasongo, Kabambare	0,0	0,0	0,0	9 607,0	0,0	9 607,0
320246	Mesures d'urgence portant sur le renforcement des installations d'AEP dans la cite de Kasongo, Kabambare	0,0	0,0	0,0	0,0	0,0	0,0
320247	Rehabilitation et renforcement des installations de production et distribution d'eau potable de Punia	238,0	0,0	1 238,0	0,0	0,0	1 476,0
320248	Acquisition et installation de trois unites de electrochlorisation à Lubumbashi et une usine de sel	0,0	0,0	0,0	18 220,0	0,0	18 220,0

Scénario 2: Cadrage

		(en millions de FC)					
Code	(Axes Stratégiques/ Piliers/ Domaines)/ (Axes d'Intervention/ Programmes/ Projets)	2023	2024	2025	2026	2027	2023-2027
	gemme a Nguba						
320249	Rehabilitation et renforcement installation de production et distribution d'eau potable de Likasi	0,0	0,0	6 031,0	0,0	0,0	6 031,0
320250	Rehabilitation et renforcement installation de production et distribution d'eau potable de Kasenga	0,0	0,0	0,0	0,0	662,0	662,0
320251	Rehabilitation et renforcement installation de production et distribution d'eau potable de Kamina, Bukama, Malemba Nkulu, Kabongo, Kaniama	0,0	0,0	0,0	13 174,0	0,0	13 174,0
320252	Rehabilitation et renforcement installation de production et distribution d'eau potable de Kolwezi, Dilolo, Sandoa	0,0	7 935,0	0,0	0,0	0,0	7 935,0
320253	Rehabilitation et renforcement installation de production et distribution d'eau potable de Kalemie, Kongolo, Kabalo, Moba	0,0	0,0	0,0	0,0	0,0	0,0
320254	Mesures d'urgence portant sur le renforcement des installations d'AEP dans la cite de Kabalo	0,0	843,0	0,0	0,0	0,0	843,0
320255	Mesures d'urgence portant rehabilitation et renforcement installation de production et distribution d'eau potable de Mbuji mayi	0,0	12 370,0	0,0	0,0	0,0	12 370,0
320256	Rehabilitation et extension installation de production et distribution d'eau potable de Mbuji mayi	0,0	0,0	0,0	0,0	0,0	0,0
320257	Protection de captage de Lukelenge à Mbuji mayi	0,0	73,0	0,0	0,0	0,0	73,0
320258	Mesure d'urgence portant sur le renforcement des installations d'AEP dans la cite de Katanda	0,0	0,0	0,0	0,0	0,0	0,0
320259	Rehabilitation et renforcement installation de production et distribution d'eau potable de Muene Ditu, Ngandajika, Kabinda, Tshimbulu	0,0	0,0	0,0	0,0	5 290,0	5 290,0
320260	Mesure d'urgence portant sur le renforcement des installations d'AEP de Lodja	0,0	910,0	0,0	0,0	0,0	910,0
320261	Rehabilitation et renforcement installation de production et distribution d'eau potable de Lodja (Muene Ditu, Ngandajika, Kabinda, Tshimbulu)	0,0	0,0	0,0	0,0	0,0	0,0
320262	Mesure d'urgence portant sur le renforcement des installations d'AEP dans la cite de Kole, Lusambo	0,0	86,0	0,0	986,0	0,0	1 072,0
320263	Rehabilitation installation de production et distribution d'eau potable de Kananga	0,0	0,0	0,0	33 060,0	0,0	33 060,0
320264	Rehabilitation et renforcement installation de production et distribution d'eau potable de Kananga	0,0	0,0	0,0	0,0	0,0	0,0
320265	Rehabilitation et renforcement installation de production et distribution d'eau potable de Demba, Luiza, Dimbelenge, Mutombo Dibwe	0,0	6 232,0	0,0	0,0	0,0	6 232,0
320266	Etude/Construction de la centrale hydroélectrique sur la rivière Lovua, en aval de Tshikapa, province du Kasai	0,0	0,0	202,0	0,0	0,0	202,0
320267	Rehabilitation et renforcement installation de production et distribution d'eau potable de Tshikapa (Lisala, Kasangulu)	0,0	0,0	0,0	0,0	0,0	0,0
320268	Mesure d'urgence sur le renforcement des installation d'AEP dans la cite de Luebo	47,0	0,0	0,0	97,0	0,0	144,0
320269	Rehabilitation et renforcement installation de production et distribution d'eau potable de Luebo, Mweka, Ilebo	0,0	0,0	0,0	2 010,0	2 910,0	4 920,0
320270	Mesure d'urgence sur le renforcement des installation d'AEP dans la cite de Mweka	288,0	0,0	0,0	288,0	0,0	576,0
320271	Rehabilitation et renforcement installation de production et distribution d'eau potable de Katanda	529,0	0,0	0,0	0,0	0,0	529,0
320272	Don BAD / Projet de renforcement des infrastructures socio-économiques dans la région du centre (PRISE)	0,0	0,0	0,0	0,0	0,0	0,0
320273	Projet de réhabilitation de l'énergie électrique Ngombe - Matadi, nkamba Luozi	0,0	4 567,9	0,0	0,0	0,0	4 567,9
320274	Rehabilitation atelier centrale labo de Kinshasa	0,0	0,0	0,0	653,0	0,0	653,0
320275	Rehabilitation des installations d'eau potable à Kananga	33,0	0,0	0,0	0,0	930,0	963,0

Scénario 2: Cadrage

		(en millions de FC)					
Code	(Axes Stratégiques/ Piliers/ Domaines)/ (Axes d'Intervention/ Programmes/ Projets)	2023	2024	2025	2026	2027	2023-2027
320276	Rehabilitation et extension du systeme dalimentation en eau potable de Bukama	0,0	0,0	0,0	0,0	0,0	0,0
320277	Rehabilitation et extention du systeme d'alimentation en eau potable de Kibombo	0,0	0,0	0,0	0,0	800,0	800,0
320278	Rehabilitation du systeme d'alimentation d'eau potable de Inkisi	0,0	0,0	0,0	0,0	926,0	926,0
320279	Rehabilitation et extention du systeme d'eau potable de Maniema- Lubutu Phase 1		4 490,0	0,0	0,0	0,0	4 490,0
320280	Rehabilitation du réseau hydraulique de Kalima / Maniema	0,0	456,0	0,0	0,0	0,0	456,0
320281	Projet de réhabilitation des ouvrages d'alimentation en eau potable dans la ville de KANANGA (étude disponible)	0,0	0,0	0,0	0,0	0,0	0,0
320282	Projet de réhabilitation des ouvrages d'alimentation en eau potabledans la ville de BUTA (étude disponible)	0,0	0,0	0,0	0,0	853,0	853,0
320283	Projet de réhabilitation des ouvrages d'alimentation en eau potable de la ville d'AKETI (étude disponible)	0,0	0,0	0,0	0,0	0,0	0,0
320284	Projet de réhabilitation des ouvrages d'alimentation en eau potable de la ville d'INONGO en vue de la remise en service du centre	0,0	0,0	0,0	0,0	948,0	948,0
320285	Projet de réhabilitation du système d'alimentation en eau potable de la ville de BUTEMBO	0,0	0,0	0,0	0,0	0,0	0,0
320286	Projet de réhabilitation de la conduite de refoulement et d'extension du réseau de distribution dans la ville de BOMA	0,0	0,0	0,0	1 085,0	0,0	1 085,0
320287	Projet d'équipement de 5 quartiers périphériques de la Ville de Kinshasa en système d'alimentation en eau potable	0,0	21 850,0	0,0	0,0	0,0	21 850,0
320288	AEP Buta (remise en service du centre) et exécutin d'un forage et petit réseau de distribution	0,0	0,0	0,0	0,0	0,0	0,0
320289	AEP Isiro (Fourniture et travaux de pose décanteur)	0,0	0,0	1 085,0	0,0	0,0	1 085,0
320290	AEP Kamina	0,0	1 500,0	1 850,0	0,0	0,0	3 350,0
320291	AEP Mweka: Exécution de 2 forages et mini réseau de distribution	0,0	0,0	0,0	0,0	0,0	0,0
320292	AEP Bambesa : Exécution d'un forage et petit réseau de distribution	0,0	0,0	0,0	0,0	1 085,0	1 085,0
320293	AEP/Kalima: Aménagement d'une source et construction d'un muni réseau de distribution	0,0	0,0	0,0	0,0	1 085,0	1 085,0
320294	AEP/Mbandaka	0,0	0,0	0,0	0,0	6 377,0	6 377,0
320295	AEP Bunia (Etudes et travaux)	0,0	0,0	0,0	0,0	6 377,0	6 377,0
320296	AEP Lusambo (Etudes et travaux)	0,0	0,0	0,0	0,0	0,0	0,0
320297	AEP Kabinda (Etudes et travaux)	0,0	0,0	0,0	0,0	6 377,0	6 377,0
320298	Travaux d'équipement des mini systèmes d'AEP 15 quartiers de la périphérie de la ville de Kinshasa : 2ème phase, alimentation en eau des quartiers Kamba, Mulumba et Mvundu dans la commune de Kimbaseke	0,0	0,0	6 377,0	0,0	0,0	6 377,0
320299	Acquisition de deux ateliers des forage complets pour la REGIDESO	0,0	0,0	19 990,0	0,0	0,0	19 990,0
320301	Renforcement des capacites humaines (Formation personnels REGIDESO)	0,0	300,0	400,0	450 300,0	500,0	451 500,0
320302	Acquisition (autres) /REGIDESO	0,0	15 341,0	0,0	20 500,0	0,0	35 841,0
1.2.6	Aménagement du territoire	44 925,8	76 714,3	106 533,5	121 702,5	171 358,8	521 234,8
43.1	AXE 1 : RENFORCEMENT DES CAPACITES INSTITUTIONNELLES	13 601,9	16 871,8	24 134,4	26 158,9	33 668,7	114 435,7
11	Programme 1.1: Gestion des ressources	3 753,8	1 501,0	2 284,8	2 371,5	2 599,1	12 510,2
110203	Acquisition d'équipements de bureaux pour les directions du Secrétariat Général	0,0	1 001,0	1 011,8	1 021,0	1 032,1	4 065,9
110204	Acquisition de 4 bus pour le transport du personnel du Secrétariat Général	928,6	0,0	0,0			928,6

Scénario 2: Cadrage

		(en millions de FC)					
Code	(Axes Stratégiques/ Piliers/ Domaines)/ (Axes d'Intervention/ Programmes/ Projets)	2023	2024	2025	2026	2027	2023-2027
110205	Acquisition d'équipements topographiques pour les divisions provinciales	0,0	500,0	500,0	750,0	1 567,0	3 317,0
110207	Acquisition des 2 mini-bus pour le Secrétariat Général	464,3	0,0	0,0			464,3
110208	Acquisition des matériels roulants	1 209,6			0,0	0,0	1 209,6
110209	Acquisition des logiciels de télédétection et d'impression pour l'élaboration des PDU de 26 provinces			0,0			0,0
110210	Construction d'un immeuble de 3 étages pour les bureaux du Secrétariat Général	0,0	0,0	773,0	600,5		1 373,5
110211	Acquisition des matériels informatiques pour l'enregistrement du contrat et livret de bail à usage résidentiel ou socioculturel	892,7	0,0	0,0			892,7
110212	Acquisition des matériels informatiques pour les directions du Secrétariat Général	258,5	0,0	0,0			258,5
14	Programme 1.4: Interventions Économiques, Sociales, Culturelles et Scientifiques	9 848,2	15 370,8	21 849,6	23 787,4	31 069,6	101 925,4
140101	Elaboration des PPA (Plans Particuliers d'Aménagement) des cités intégrées	227,4	1 294,2	3 017,5			4 539,2
140103	Acquisition des logiciels de télédétection et d'impression pour l'élaboration des PDU de 26 provinces	0,0	1 592,6	0,0			1 592,6
140301	Opérationnalisation du Fonds National pour l'Habitat (FONHAB)	4 004,3	6 663,9	7 602,5	15 002,3	19 328,5	52 601,6
140302	Construction d'une usine de maisons préfabriquées	0,0	0,0	3 987,7			3 987,7
140303	Identification, acquisition et sécurisation des sites des projets de construction	1 993,9	1 993,9				3 987,7
140402	Acquisition des matériels topographiques et de géolocalisation pour l'Acoprim	1 803,0	2 168,7				3 971,6
140403	Acquisition des logiciels de télédétection pour l'ACOPRIM	1 819,6	0,0	0,0			1 819,6
140405	Poursuite des activités inachevées du PDU (Production des Plans Urbains de Références), etc.		1 657,6	7 241,8	8 785,0	11 741,0	29 425,5
43.2	AXE 2: AMELIORATION DE L'HABITAT	0,0	59 842,6	82 399,1	76 421,0	112 471,5	331 134,0
21	Programme 2.1: Protection de la propriété privée et tenure foncière	0,0	303,0	304,9	0,0	0,0	607,9
210102	Identification, sécurisation et titration des biens et immeubles du domaine privé de l'Etat	0,0	303,0	304,9			607,9
210201	Opérationnalisation de l'Agence Congolaise de Promotion Immobilière (ACOPRIM)						0,0
22	Programme 2.2 : Construction et réhabilitation les maisons du domaine privé de l'Etat	0,0	17 519,4	6 240,0	3 829,7	28 495,4	56 084,6
220101	Projet Cité Intégrée/Billetera		2 488,3	1 996,6	1 640,0	1 655,2	7 780,1
220102	Projet Cité Intégrée/Sake 1 et Sake 2	0,0	8 079,6	0,0			8 079,6
220103	Projet Cité Intégrée/Chine Street Construction	0,0	6 059,7	0,0			6 059,7
220104	Projet Cité Intégrée/CRBC (Chine Road en Brech Construction)	0,0	0,0	1 359,6	1 178,7		2 538,3
220105	Projet Cité Intégrée/Ville Kitoko	0,0	0,0	0,0		26 840,2	26 840,2
220201	Réhabilitation de l'immeuble FLAMBOYANT	0,0	891,8	0,0			891,8
220202	Réhabilitation de l'immeuble CANNAS	0,0	0,0	591,8			591,8
220203	Réhabilitation de l'immeuble MY FAIR	0,0	0,0	591,8			591,8
220204	Projet de réhabilitation des villas à Kimbondo/Kinshasa	0,0	0,0	1 700,3	1 011,0		2 711,3
23	Programme 2.3 : Promotion de l'habitat	0,0	42 020,2	75 854,1	72 591,2	83 976,0	274 441,5
230101	Mise en œuvre du Fonds National pour l'Habitat (FONHAB)						0,0
230103	Création de la Banque de l'Habitat	0,0	0,0		508,2		508,2
230201	Construction de 40 quartiers de 1 000 logements sociaux dans 33 villes du pays	0,0	42 020,2	41 043,5	20 068,3	24 068,2	127 200,3

Scénario 2: Cadrage

		(en millions de FC)					
Code	(Axes Stratégiques/ Piliers/ Domaines)/ (Axes d'Intervention/ Programmes/ Projets)	2023	2024	2025	2026	2027	2023-2027
230202	Construction de 37 780 logements sociaux dans 471 secteurs	0,0	0,0	33 230,6	20 438,0	21 438,0	75 106,6
230203	Construction des camps de policiers et des casernes militaires	0,0	0,0		20 413,3	20 413,3	40 826,7
230204	Construction des maisons préfabriquées	0,0	0,0		154,1		154,1
230205	Construction des 300 maisons préfabriquées à Maluku	0,0	0,0	0,0	4 500,0	6 089,0	10 589,0
230206	Construction des 300 maisons préfabriquées au Kongo Central	0,0	0,0	0,0		2 589,0	2 589,0
230207	Construction des 300 maisons préfabriquées à BUKAVU	0,0	0,0	1 580,0	2 009,0		3 589,0
230208	Construction des 300 maisons préfabriquées à Mbuji-mayi	0,0	0,0	0,0		3 689,3	3 689,3
230209	Construction des 300 maisons préfabriquées à Kananga	0,0	0,0	0,0	4 500,2	5 689,1	10 189,3
43.3	AXE 3: VIABILISATION DES ZONES PERI-URBAINES ET RURALES	31 323,8	0,0	0,0	19 122,7	25 218,6	75 665,1
31	Programme 3.1: Promotion des infrastructures de base	0,0	0,0	0,0	0,0	0,0	0,0
310127	Elaboration des PPA (Plans Particuliers d'Aménagement) des cités intégrées	0,0	0,0	0,0			0,0
32	Programme 3.2 : Viabilisation des logements	31 323,8	0,0	0,0	19 122,7	25 218,6	75 665,1
320101	Construction d' une usine de maisons préfabriquées			0,0	0,0		0,0
320102	Implantation d'un laboratoire de mécanique de sols et des matériaux de constructions	1 382,9	0,0	0,0			1 382,9
320201	Projet de Developpement Urbain (PDU)/Don Banque Mondiale	0,0	0,0	0,0			0,0
320202	Projet de Développement Multisectoriel et de Résilience Urbain de la ville de Kinshasa/ PDMRUK-Kin ELENDA/Don Banque Mondiale	29 940,9			9 933,6	13 548,6	53 423,2
320203	UN Habitant Land Gouvernance Programme/ Don Royaume Uni	0,0	0,0	0,0	9 189,0	11 670,0	20 859,0
1.2.7	Affaires foncières	1 036,8	0,0	0,0	0,0	0,0	1 036,8
55.1	AMELIORATION DE SYSTÈME DE TENURE DES TERRES	1 036,8	0,0	0,0	0,0	0,0	1 036,8
12	Programme 1. 2: engagements internationaux souscrits et leur domestication	1 036,8	0,0	0,0	0,0	0,0	1 036,8
120101	Elaboration et mise a jour des plans cadastraux	0,0	0,0	0,0	0,0		0,0
120102	Numérisation du cadastre et création des banques de données cadastrales	1 036,8	0,0	0,0	0,0	0,0	1 036,8
120106	Acquisition d'Equipements topographiques pour l'Administration	0,0	0,0	0,0	0,0	0,0	0,0
120108	Vulgarisation de la loi fonciere	0,0	0,0	0,0	0,0	0,0	0,0
120109	Campagnes de conversion des titres	0,0	0,0	0,0			0,0
120111	Numerisation des archives de la direction des titres immobiliers	0,0	0,0	0,0			0,0
120112	Projet d'appui a la paix par la qualité de la gouvernance foncière et securisation des titres	0,0	0,0	0,0			0,0
120113	Acquisition des dix (10) terrains pour la construction des immeubles abritants les circonscription foncière	0,0	0,0	0,0	0,0	0,0	0,0
55.2	RENFORCEMENT DE CAPACITE DE L'ADMINISTRATION FONCIERE	0,0	0,0	0,0	0,0	0,0	0,0
21	Renforcement des capacités de l'administration foncière	0,0	0,0	0,0	0,0	0,0	0,0
210101	Implatation des ecoles nationales du cadastre dans chaque chef lieu		0,0	0,0			0,0
210103	Mise a niveau du personnel ou recyclage	0,0	0,0	0,0	0,0	0,0	0,0
210104	Formation a l'etranger des cadres devant former les autres agents	0,0	0,0	0,0	0,0	0,0	0,0
210105	Formation des mediateurs agents de la DCFI pour la resolution des conflits	0,0	0,0	0,0	0,0	0,0	0,0
210106	Extension et implantation des circonscriptions et brigades foncieres dans les villes, territoires ou	0,0	0,0	0,0	0,0	0,0	0,0

Scénario 2: Cadrage

		(en millions de FC)					
Code	(Axes Stratégiques/ Piliers/ Domaines)/ (Axes d'Intervention/ Programmes/ Projets)	2023	2024	2025	2026	2027	2023-2027
	communes						
210108	Vulgarisation de la lutte contre le VIH/Sida	0,0	0,0	0,0	0,0	0,0	0,0
210110	Acquisition immeuble du Secretariat General	0,0	0,0	0,0	0,0	0,0	0,0
210111	Dotation de l'école nationale du cadastre en équipements topographiques modernes	0,0	0,0	0,0			0,0
210112	Acquisition d'outils informatiques	0,0	0,0	0,0	0,0	0,0	0,0
210113	Acquisition d'un bâtiment pour le service des statistiques	0,0	0,0	0,0			0,0
210114	Acquisition des véhicules de transport; utilitaires et jeeps 4x4 tout terrains	0,0	0,0	0,0	0,0	0,0	0,0
210115	Construction des bâtiments abritant les Circonscriptions foncières	0,0	0,0	0,0			0,0
210116	Construction des bâtiments abritant les écoles nationale du cadastre et des titres immobiliers	0,0	0,0	0,0			0,0
210117	Acquisition des équipements de bureau	0,0	0,0	0,0	0,0	0,0	0,0
210118	Acquisition des équipements divers	0,0	0,0	0,0	0,0	0,0	0,0
210201	Modernisation de la documentation et archivage au niveau de l'Administration central et provinciale	0,0	0,0	0,0	0,0	0,0	0,0
22	Decentralisation des services fonciers	0,0	0,0	0,0	0,0	0,0	0,0
220101	Achevement et rehabilitation du bâtiment abritant le cabinet du ministre et autres bâtiments	0,0	0,0	0,0	0,0	0,0	0,0
55.4	ATTRACTIVITE ET PRODUCTIVITE DES TERRES	0,0	0,0	0,0	0,0	0,0	0,0
42	Distribution le terres	0,0	0,0	0,0	0,0	0,0	0,0
420105	Doter l'administration d'une cartographie des sites a conflit	0,0	0,0	0,0			0,0
420107	Informatisation et securisation du systeme d'archivage	0,0	0,0	0,0			0,0
420108	Securisation du Certificat d'Enregistrement	0,0	0,0	0,0			0,0
1.2.9	Télécoms et TIC	44 863,6	73 178,6	107 072,5	124 571,4	110 309,7	459 995,8
52.1	AMELIORATION DE LA GOUVERNANCE DU SECTEUR DES PTNTIC	2 972,4	15 802,5	36 459,1	350,0	26 427,8	82 011,7
11	Gestion stratégique	0,0	5 648,8	13 109,1	0,0	0,0	18 757,9
110103	Appui du RASCOM (Regional African Satellite Communication)		2 824,4	2 365,9			5 190,3
110104	Appui du PIDEP (Plan Integral de Developpement de la Poste)		2 824,4	3 012,4			5 836,7
110105	Appui du COPTAC (Conference des Postes et Télécommunications de l'Afrique Centrale)			5 365,9			5 365,9
110106	Appui du Portail Electronique de la Republique Democratique du Congo			2 365,0			2 365,0
12	Gestion des ressources	2 772,2	9 896,3	23 069,8	0,0	26 025,2	61 763,5
120102	Acquisition des mobiliers de bureau et équipements divers			8 562,3		5 463,2	14 025,5
120103	Acquisition des véhicules de services et de fonctions		5 659,7	8 094,4		10 236,5	23 990,7
120104	Refection du bâtiment administratif du Ministère	1 386,1	2 824,4				4 210,5
120105	Acquisition d'équipement informatique	1 386,1	1 412,2	2 365,9		3 201,7	8 365,8
120202	Renovation du Centre National de Formation des Postes et Telecommunications/TIC		0,0	4 047,2		7 123,8	11 171,0
13	Fonctionnement des Ministères	200,2	257,4	280,1	350,0	402,6	1 490,3
130601	Fournitures et petits matériels	200,2	257,4	280,1	350,0	402,6	1 490,3
52.2	MODERNISATION ET ETENDRE LES INFRASTRUCTURES POSTALES	16 014,3	2 824,4	54 424,6	40 515,5	49 030,5	162 809,3
21	Réhabilitation et modernisation du réseau postal	16 014,3	2 824,4	33 739,4	40 515,5	34 980,7	128 074,3

Scénario 2: Cadrage

		(en millions de FC)					
Code	(Axes Stratégiques/ Piliers/ Domaines)/ (Axes d'Intervention/ Programmes/ Projets)	2023	2024	2025	2026	2027	2023-2027
210101	Rehabilitation et refection des bureaux de Poste			5 864,2		6 123,8	11 988,0
210102	Renovation et extension du reseau postal				4 878,8		4 878,8
210103	Redynamisation du reseau postal	1 970,2				2 362,2	4 332,4
210104	L'interconnexion de toutes les provinces en fibre optique et le renforcement des moyens des opérateurs traditionnels (RENATELSAT et SCPT) dans la fourniture des services satellitaire		0,0	8 047,2	9 757,6	10 123,3	27 928,1
210105	La modernisation et l'amélioration de l'équipement de la Poste		0,0	3 654,2	4 878,8	5 123,8	13 656,8
210201	Prise en charge de la distribution des courriers au sein des institutions publiques	1 500,0		2 650,3	3 658,4		7 808,7
210202	Relance des activites des services financiers postaux (cheques et mandats postaux)	3 500,0		5 320,2	6 854,2		15 674,4
210203	L'implémentation de Télécentres communautaires polyvalents dans les bureaux de Poste et secteur/Chefferie de la RDC	9 044,1	2 824,4	8 203,2	10 487,6	11 247,6	41 806,9
22	Régulation et normalisation du secteur des postes	0,0	0,0	20 685,2	0,0	14 049,8	34 735,0
220101	Elaboration de l'avant-projet de revision de la Loi n°012/2002 du 16 Octobre 2002 sur la Poste			10 326,6	0,0	0,0	10 326,6
220102	Elaboration des avant-projets des mesures d'application sur la Poste	0,0	0,0	5 821,1		0,0	5 821,1
220103	Ateliers d'echanges et de validation des avant-projets des textes legaux et reglementaires sur la Poste	0,0	0,0	2 547,2	0,0	0,0	2 547,2
220104	Seminaires de vulgarisation des textes legaux et reglementaires sur la Poste	0,0	0,0	1 990,3	0,0	0,0	1 990,3
220201	Appui a la mise en oeuvre de la politique sectorielle sur la Poste	0,0		0,0	0,0	3 587,7	3 587,7
220202	Seminaires d'évaluation periodique de la strategie sectorielle sur la Poste	0,0	0,0	0,0		5 231,0	5 231,0
220203	Seminaires de vulgarisation de la politique sectorielle revue sur la Poste	0,0	0,0	0,0	0,0	5 231,0	5 231,0
52.3	MODERNISATION DES INFRASTRUCTURES DE TELECOMMUNICATIONS/TIC	25 876,9	54 551,8	16 188,9	83 705,9	34 851,4	215 174,8
31	Construction et implémentation du reseau de télécommunications/TIC	25 876,9	54 551,8	16 188,9	51 252,3	34 851,4	182 721,3
310101	Mise en œuvre du Plan National du Numérique	2 155,0	3 265,1		4 236,6		9 656,7
310102	Informatisation des services centraux et provinciaux du Ministère des PTNTIC	2 569,9	3 201,7	4 047,2			9 818,8
310103	Implémentation d'un CIRT(Computer Incident Response Team)	2 561,0	3 521,0		4 876,5		10 958,5
310104	Informatisation de l'Administration Publique, des services specialises et des postes frontaliers	2 503,7	4 856,9			5 321,5	12 682,1
310105	Implementation du reseau Backbone national a fibre optique (Projet CAB5)	3 265,4	3 512,1	4 047,2	5 487,6	6 896,5	23 208,9
310106	Raccordement des villes traversees par la fibre optique	4 530,8	8 652,3	4 047,2	7 865,4	8 865,3	33 961,1
310107	Construction des rings et reseaux d'accès de telecommunications		3 965,8	4 047,2	8 523,7	9 235,4	25 772,2
310108	Implémentation des reseaux de telephonie rurale dans les villes et campagnes des Provinces	0,0	2 365,7		3 986,5	4 532,7	10 884,9
310109	Implémentation du reseau Backbone satellitaire terrestre	2 746,3	3 652,1		5 698,4		12 096,8
310110	Fourniture, lancement et gestion des services d'exploitation du satellite "CONGO SAT1"	0,0	3 652,4	0,0	5 698,7	0,0	9 351,2
310111	Implementation d'une station Gateway unique pour les communications internationales par satellite	5 544,8	4 236,6	0,0	0,0	0,0	9 781,4
310201	Acquisition des stations fixes et mobiles de controle des frequences		3 652,1	0,0	4 878,8	0,0	8 530,9
310301	Mise en oeuvre du Fonds de Service Universel (FSU)	0,0	2 365,9				2 365,9
310302	Appui a la mise en oeuvre de la resolution 34 (Rev. BUSAN 2014) d'assistance et appui aux pays ayant des besoins speciaux pour la reconstruction de leur secteur des Telecommunications	0,0	3 652,1				3 652,1
310303	Production des etudes de faisabilite pour l'implémentation des reseaux metropolitains des telecommunications	0,0			0,0	0,0	0,0

Scénario 2: Cadrage

		(en millions de FC)					
Code	(Axes Stratégiques/ Piliers/ Domaines)/ (Axes d'Intervention/ Programmes/ Projets)	2023	2024	2025	2026	2027	2023-2027
32	Régulation et normalisation des télécommunications/TIC	0,0	0,0	0,0	32 453,6	0,0	32 453,6
320101	Elaboration des avant-projets des mesures d'application du cadre legal et reglementaire revu sur les Telecommunications/TIC				10 326,6	0,0	10 326,6
320102	Ateliers d'echanges et de validation des avant-projets des textes réglementaires sur les Telecommunications/TIC		0,0		5 846,2	0,0	5 846,2
320103	Seminaires de vulgarisation des textes legaux et reglementaires sur les Telecommunications/TIC	0,0	0,0		5 846,2	0,0	5 846,2
320201	Appui a la mise en oeuvre de la politique sectorielle sur les Télécommunications/TIC	0,0			10 434,5	0,0	10 434,5
320202	Revue du Document de Politique Sectorielle des Telecommunications/TIC						0,0
320203	Seminaires d'evaluations periodiques de la strategie sectorielle des Telecommunications/TIC	0,0			0,0	0,0	0,0
320204	Seminaires de vulgarisation de la politique sectorielle revue des Telecommunications/TIC	0,0	0,0		0,0	0,0	0,0
1.3	Renforcement du capital humain pour préparer la main d'œuvre nécessaire à l'agriculture moderne et à l'industrialisation	1 459 672,6	4 238 325,5	7 254 351,1	10 209 984,4	10 990 681,3	34 153 014,8
1.3.1	Enseignement primaire et secondaire	754 317,8	3 506 437,1	6 364 904,0	9 473 050,9	9 960 702,3	30 059 412,0
38.1	PROMOUVOIR LA PRÉSCOLARISATION DES ENFANTS DE 3 À 5 ANS À TRAVERS L'AMÉLIORATION DE L'OFFRE PUBLIQUE GRATUITE, NOTAMMENT AU PROFIT DES FAMILLES DES MILIEUX RURAL ET PÉRIURBAINS	6 003,7	12 338,9	23 829,9	18 063,2	21 738,3	81 974,0
11	Accroissement de l'offre publique d'enseignement préscolaire	6 003,7	7 686,5	19 654,7	13 412,2	15 717,1	62 474,2
110101	Construction des salles des classes dans la province de Kasai	223,6	827,5	1 145,6	1 463,7	1 774,1	5 434,4
110103	Construction des salles des classes dans la province de Kinsahsa	450,3	362,0	1 123,6	2 564,0	2 890,0	7 389,9
110104	Construction des salles des classes dans la province de l'Ituri	558,9	789,0	950,9	1 456,9	1 589,5	5 345,2
110105	Construction des salles des classes dans la province du Sud Kivu	591,2	834,1	9 564,0	1 179,0	1 302,5	13 470,8
110106	Construction des salles des classes dans la province du Kasai central	467,7	56,4	541,0	589,3	780,5	2 434,9
110107	Réhabilitation des établissements préscolaires dans la province du Kongo Central	509,9	789,5	1 150,3	0,0	0,0	2 449,6
110108	Construction des salles des classes dans la province de l'Equateur	843,4	1 004,6	1 300,9	1 514,2	1 756,3	6 419,4
110109	Construction des salles des classes dans la province Kasai oriental	983,8	1 000,6	1 230,0	1 451,2	1 765,5	6 431,1
110110	Construction des salles de classe dans la province du Tanganyika	531,6	798,5	810,4	1 234,7	1 446,3	4 821,5
110111	Construction des salles de classe dans la province du Maniema	687,5	823,5	992,3	1 007,9	1 397,6	4 908,7
110112	Construction des salles de classe dans la province du Kwilu	155,9	401,0	845,8	951,3	1 014,9	3 368,7
12	Équipement les classes préscolaires en matériels didactique	0,0	4 652,4	4 175,2	4 651,0	6 021,2	19 499,8
120101	Acquisition en matériel d'éveil des écoles de la province d'Ituri	0,0	235,5	584,6	546,9	764,3	2 131,2
120102	Acquisition en matériel d'éveil des écoles de la province Sud Kivu	0,0	245,5	489,6	546,9	747,3	2 029,2
120103	Acquisition en matériel d'éveil des écoles de la province du Kasai central	0,0	365,0	450,0	546,2	687,6	2 048,8
120104	Acquisition en matériel d'éveil des écoles de la province de l'Equateur	0,0	2 354,6	548,0	589,0	746,6	4 238,2
120105	Acquisition en matériel d'éveil des écoles de la province du Kasai oriental	0,0	325,5	484,6	646,9	746,3	2 203,2
120106	Acquisition en matériel d'éveil des écoles de la province du Tanganyika	0,0	435,4	584,6	564,8	864,5	2 449,2
120107	Acquisition en matériel d'éveil des écoles de la province du Maniema	0,0	345,5	485,3	564,5	647,2	2 042,4
120108	Acquisition en matériel d'éveil des écoles de la province du Kwilu	0,0	345,7	548,7	645,8	817,5	2 357,6
38.2	DEVELOPPER UN ENSEIGNEMENT PRIMAIRE DE QUALITE POUR APPORTER A TOUS LES	235 642,5	1 283 391,2	2 120 499,3	2 227 353,7	3 179 318,8	9 046 205,4

Scénario 2: Cadrage

		(en millions de FC)					
Code	(Axes Stratégiques/ Piliers/ Domaines)/ (Axes d'Intervention/ Programmes/ Projets)	2023	2024	2025	2026	2027	2023-2027
SAVOIRS ET LES COMPETENCES DE BASE							
22	Rendre accessibles et disponibles les manuels scolaires et le matériel didactique	18 963,9	16 102,2	18 518,6	20 571,1	24 308,9	98 464,8
220101	Acquisition et distribution des manuels scolaires dans la province de Bas Uele	1 688,8	2 886,3	3 452,6	4 019,0	6 585,3	18 632,1
220201	Élaboration de plaquettes sur l'éducation à la gestion, l'éducation à la paix et à la citoyenneté	440,0	560,5	604,0			1 604,5
220302	Distribution des guides pédagogiques dans la province d'Ituri	16 835,1	12 655,5	14 462,0	16 552,1	17 723,6	78 228,2
23	Mettre à niveau les infrastructures et l'environnement scolaires	5 240,6	1 028 904,1	1 830 103,0	1 889 962,9	2 780 520,2	7 534 730,8
230101	Identification des besoins et préparation du projet latrine	0,0	680,0	0,0	0,0	0,0	680,0
230102	Construction de latrines séparées	0,0	479 940,8	865 628,4	912 706,5	956 812,9	3 215 088,6
230201	Identification des besoins et préparation du programme de mise à niveau point d'eau	0,0	857,2	0,0	0,0	0,0	857,2
230202	Réalisation du programme d'équipement en point d'eau	0,0	500 035,8	885 168,5	891 940,0	926 717,9	3 203 862,2
230301	Acquisition et distribution d'équipement pour activités physiques et sportives	2 500,0	3 049,8	4 500,0	4 682,9	5 321,5	20 054,1
230401	Élaboration d'un guide de gestion d'une bibliothèque (archivage, etc.) et formation à la gestion de bibliothèque	0,0	1 230,5	864,0	0,0	0,0	2 094,5
230402	Acquisition des équipements de bibliothèque	0,0	30 657,0	60 095,0	65 314,0	874 423,5	1 030 489,5
230501	Electrification des écoles de la province de Bas Uele	215,0	279,5	391,3	391,3	587,0	1 864,1
230502	Electrification des écoles de la province de l'Equateur	0,0	325,0	422,5	591,5	887,3	2 226,3
230503	Electrification des écoles de la province de Haut Lomami	0,0	421,2	463,3	509,6	560,6	1 954,6
230504	Electrification des écoles de la province de Haut Uele	0,0	790,5	869,5	956,5	1 052,1	3 668,5
230505	Electrification des écoles de la province de l'Ituri	0,0	790,5	869,5	956,5	1 052,1	3 668,5
230506	Electrification des écoles de la province du Kongo Central	0,0	54,3	59,8	65,7	72,3	252,1
230507	Electrification des écoles de la province du Kwango	0,0	102,5	112,7	124,0	136,4	475,5
230508	Electrification des écoles de la province de la Lomami	0,0	568,7	625,6	688,2	757,0	2 639,6
230509	Electrification des écoles de la province de Lualaba	0,0	213,5	234,8	258,3	284,1	990,7
230510	Electrification des écoles de la province de Mai Ndombe	0,0	1 756,5	1 932,1	2 125,3	2 337,9	8 151,9
230511	Electrification des écoles de la province du Maniema	0,0	745,1	819,6	901,6	991,8	3 458,1
230512	Electrification des écoles de la province du Nord Kivu	0,0	654,0	719,4	791,3	870,5	3 035,2
230513	Electrification des écoles de la province du Nord Ubangi	406,9	447,6	492,3	541,6	595,7	2 484,0
230514	Electrification des écoles de la province du Sankuru	149,1	164,0	180,4	198,4	218,2	910,0
230515	Electrification des écoles de la province du Sud Ubangi	0,0	135,8	149,4	164,3	180,7	630,2
230516	Electrification des écoles de la province du Tanganyika	0,0	740,1	814,1	895,5	985,1	3 434,9
230517	Electrification des écoles de la province de Tshopo	0,0	720,5	792,5	871,8	958,9	3 343,6
230518	Electrification des écoles de la province du Tshuapa	0,0	610,5	671,5	738,7	812,5	2 833,1
230519	Electrification des écoles de la province de Kinshasa	1 969,7	2 166,6	2 383,3	2 621,6	2 883,8	12 025,0
230520	Electrification des écoles de la province de Kasai	0,0	712,5	783,7	862,1	948,3	3 306,6
230521	Electrification des écoles de la province de Kasai Central	0,0	54,3	59,8	65,7	72,3	252,1
24	Amélioration de l'accès aux infrastructures de base et de qualité de l'enseignement primaire	211 438,0	238 385,0	271 877,7	316 819,6	374 489,6	1 413 009,8
240101	Construction des salles des classes au Bas Uele	2 508,1	3 609,7	4 592,6	5 029,6	6 044,4	21 784,3

Scénario 2: Cadrage

		(en millions de FC)					
Code	(Axes Stratégiques/ Piliers/ Domaines)/ (Axes d'Intervention/ Programmes/ Projets)	2023	2024	2025	2026	2027	2023-2027
240102	Réhabilitation des salles des classes dans la province de Bas Uele	333,6	400,3	520,4	728,6	1 092,9	3 075,9
240103	Construction des salles des classes à l'Equateur	831,3	1 957,6	2 444,9	3 022,9	13 534,3	21 791,0
240104	Construction des salles des classes Haut Katanga	14 653,7	15 584,4	16 859,8	18 003,7	20 005,5	85 107,0
240105	Construction des salles des classes au Haut Lomami	9 431,5	10 317,8	11 713,1	12 598,4	12 897,5	56 958,3
240106	Construction des salles des classes au Haut Uele	3 754,5	4 505,4	5 857,0	6 199,8	7 299,6	27 616,2
240107	Construction des salles des classes en Ituri	5 313,6	6 376,3	7 289,1	9 604,8	10 407,2	38 991,0
240108	Construction des salles des classes au Kasai	1 857,2	2 228,6	2 897,2	4 056,0	5 084,1	16 123,1
240109	Construction des salles des classes Kasai Oriental	2 104,6	2 525,5	3 283,2	3 596,4	3 894,7	15 404,4
240110	Construction des salles des classes au Kongo Central	5 523,1	7 227,8	9 096,1	12 534,5	16 301,8	50 683,3
240111	Construction des salles des classes au Kwango	4 258,5	5 110,2	6 643,3	7 300,6	9 950,9	33 263,6
240112	Construction des salles des classes au Kwilu	4 546,7	6 656,0	7 652,9	9 114,0	10 171,0	38 140,6
240113	Construction des salles des classes au Lomami	2 754,0	3 304,8	4 296,3	6 014,8	7 022,2	23 392,2
240114	Construction des salles des classes au Lualaba	3 640,0	4 368,0	5 678,4	7 949,7	8 924,6	30 560,7
240115	Construction des salles des classes au Kasai Central	1 193,5	1 432,1	1 861,8	2 606,5	3 909,7	11 003,6
240116	Construction des salles des classes au Mai Ndombe	2 982,1	3 578,5	4 652,0	5 512,8	6 769,2	23 494,5
240117	Construction des salles des classes au Maniema	6 171,4	6 788,6	7 467,4	8 214,2	9 035,6	37 677,3
240118	Construction des salles des classes à la Mongala	1 403,4	1 543,7	1 698,1	1 867,9	2 801,9	9 315,1
240119	Construction des salles des classes au Nord Kivu	5 782,9	6 361,2	6 997,3	7 697,0	8 466,7	35 305,2
240120	Construction des salles des classes Nord Ubangi	4 395,7	4 835,3	5 318,8	5 850,7	8 776,0	29 176,3
240121	Construction des salles des classes au Sankuru	4 931,5	5 424,6	5 424,6	6 563,8	8 845,7	31 190,1
240122	Construction des salles des classes au Sud Kivu	6 495,4	7 144,9	7 859,4	8 645,3	10 968,0	41 112,9
240123	Construction des salles des classes au Sud Ubangi	9 855,1	10 840,7	11 924,7	12 117,2	13 428,9	58 166,6
240124	Construction des salles des classes au Tanganyika	5 886,0	6 474,5	7 122,0	7 834,2	9 751,3	37 068,0
240125	Construction des salles des classes à la Tshopo	3 377,6	3 715,3	4 086,9	4 495,6	6 743,3	22 418,7
240126	Construction des salles des classes au Tshuapa	9 909,0	10 099,9	10 989,9	11 188,9	12 507,8	54 695,6
240127	Construction des salles des classes à Kinshasa	20 633,2	21 496,6	25 646,2	38 110,8	40 166,2	146 053,1
240128	Réhabilitation des salles des classes dans la province de l'Equateur	333,6	400,3	520,4	728,6	1 092,9	3 075,9
240129	Réhabilitation des salles des classes dans la province de Haut Katanga	29 825,7	32 808,3	36 089,1	39 698,0	43 667,8	182 088,9
240130	Réhabilitation des salles des classes dans la province de Haut Lomami	2 001,7	2 201,8	2 422,0	2 664,2	2 930,7	12 220,5
240131	Réhabilitation des salles des classes dans la province de Haut Uele	3 669,2	4 036,1	4 439,7	4 883,7	5 372,1	22 400,8
240132	Réhabilitation des salles des classes dans la province de Ituri	1 950,7	2 145,8	2 360,4	2 596,4	2 856,1	11 909,5
240133	Réhabilitation des salles des classes dans la province de Kasai	1 122,2	1 234,4	1 357,8	1 493,6	1 642,9	6 850,9
240134	Réhabilitation des salles des classes dans la province de Kasai Oriental	1 871,3	2 058,4	2 264,2	2 490,7	2 739,7	11 424,3
240135	Réhabilitation des salles des classes dans la province de Kongo Central	5 564,8	6 121,3	6 733,4	7 406,8	8 147,4	33 973,7
240136	Réhabilitation des salles des classes dans la province de Kwango	2 134,1	2 347,5	2 582,3	2 840,5	3 124,6	13 029,1
240137	Réhabilitation des salles des classes dans la province de Kwilu	2 178,9	2 396,8	2 636,5	2 900,1	3 190,1	13 302,4

Scénario 2: Cadrage

		(en millions de FC)					
Code	(Axes Stratégiques/ Piliers/ Domaines)/ (Axes d'Intervention/ Programmes/ Projets)	2023	2024	2025	2026	2027	2023-2027
240138	Réhabilitation des salles des classes dans la province de Lomami	1 122,2	1 234,4	1 357,8	1 493,6	1 642,9	6 850,9
240139	Réhabilitation des salles des classes dans la province de Lualaba	2 417,6	2 659,3	2 925,3	3 217,8	3 539,6	14 759,6
240140	Réhabilitation des salles des classes dans la province de Kasai Central	1 395,1	1 534,6	1 688,1	1 856,9	2 042,6	8 517,3
240141	Réhabilitation des salles des classes dans la province de Mai Ndombe	1 357,6	1 493,3	1 642,7	1 807,0	1 987,6	8 288,2
240142	Réhabilitation des salles des classes dans la province de Maniema	849,2	934,1	1 027,5	1 130,3	1 243,3	5 184,4
240143	Réhabilitation des salles des classes dans la province de Mongala	616,0	677,6	745,4	819,9	901,9	3 760,8
240144	Réhabilitation des salles des classes dans la province de Nord Kivu	34,6	38,1	41,9	46,1	50,7	211,4
240145	Réhabilitation des salles des classes dans la province de Sud Ubangi	346,0	380,6	418,6	460,5	506,5	2 112,2
240146	Réhabilitation des salles des classes dans la province de Sankuru	667,2	733,9	807,3	888,1	976,9	4 073,5
240147	Réhabilitation des salles des classes dans la province de Sud Kivu	0,0	841,2	925,4	1 017,9	1 119,7	3 904,1
240148	Réhabilitation des salles des classes dans la province de Sud Ubangi	735,3	808,8	889,7	978,7	1 076,5	4 489,1
240149	Réhabilitation des salles des classes dans la province de Tanganyika	684,2	752,6	827,9	910,7	1 001,8	4 177,2
240150	Réhabilitation des salles des classes dans la province de Tshopo	303,3	333,6	367,0	403,7	444,0	1 851,6
240151	Réhabilitation des salles des classes dans la province de Tshuapa	106,0	116,6	128,3	141,1	155,2	647,3
240152	Réhabilitation des salles des classes dans la province de Kinshasa	5 624,5	6 186,9	6 805,6	7 486,2	8 234,8	34 337,9
38.3	DEVELOPPER L'ACCES AU PREMIER CYCLE DU SECONDAIRE ET ENGAGER LA MISE EN PLACE DE L'EDUCATION DE BASE DE HUIT ANS	165 302,7	673 600,3	1 092 293,8	2 145 201,0	831 286,2	4 907 684,0
31	Accroissement des infrastructures et équipements nécessaires	162 020,6	196 718,4	231 760,9	264 781,0	305 215,8	1 160 496,7
310101	Construction de salles de classes dans la province du Bas Uele	2 297,5	2 378,9	2 460,3	2 541,7	2 623,1	12 301,5
310102	Construction de salles de classes dans la province Equateur	4 131,3	4 957,6	6 444,9	9 022,9	13 534,3	38 091,0
310103	Construction de salles de classes dans la province du Haut Katanga	9 653,7	10 584,4	16 859,8	20 003,7	25 005,5	82 107,0
310104	Construction de salles de classes dans la province de Haut Lomami	5 431,5	8 374,6	9 412,1	10 553,3	12 808,6	46 580,1
310105	Construction de salles de classes dans la province de Haut Uele	2 754,5	4 129,9	4 542,9	4 997,2	5 496,9	21 921,4
310106	Réhabilitation des salles dans la province de l'Ituri	1 950,7	2 145,8	2 360,4	2 596,4	2 856,1	11 909,5
310107	Réhabilitation des salles des classes dans la province de Kasai	1 122,2	1 234,4	1 357,8	1 493,6	1 642,9	6 850,9
310108	Réhabilitation des salles des classes dans la province de Kasai Oriental	1 871,3	2 058,4	2 264,2	2 490,7	2 739,7	11 424,3
310109	Réhabilitation des salles des classes dans la province de Kongo Central	2 134,1	2 347,5	2 582,3	2 840,5	3 124,6	13 029,1
310110	Construction de salles de classes dans la province de l'Ituri	3 313,6	3 844,9	5 429,4	6 072,3	7 779,6	26 439,8
310111	Construction de salles de classes dans la province de Kasai	1 857,2	2 042,9	2 247,2	2 471,9	2 719,1	11 338,2
310112	Construction de salles de classes dans la province de Kasai Oriental	2 104,6	2 315,1	2 546,6	2 801,2	3 081,3	12 848,8
310113	Construction de salles de classes dans la province de Kongo Central	5 523,1	8 875,4	10 363,0	14 999,3	14 799,2	54 560,1
310114	Construction de salles de classes dans la province de Kwango	4 258,5	4 684,4	5 152,8	5 668,1	6 234,9	25 998,7
310115	Construction de salles de classes dans la province de Kwilu	5 546,7	6 101,4	6 711,5	7 382,7	8 120,9	33 863,2
310116	Construction de salles de classes dans la province de Lomami	2 754,0	3 029,4	3 332,4	3 665,6	4 032,2	16 813,6
310117	Construction de salles de classes dans la province de Lualaba	3 640,0	4 004,0	4 404,4	4 844,8	5 329,3	22 222,5
310118	Construction de salles de classes dans la province de Kasai Central	1 193,5	1 312,8	1 444,1	1 588,5	1 747,3	7 286,1
310119	Construction de salles de classes dans la province de Mai Ndombe	2 982,1	3 280,3	3 608,3	3 969,1	4 366,0	18 205,7

Scénario 2: Cadrage

		(en millions de FC)					
Code	(Axes Stratégiques/ Piliers/ Domaines)/ (Axes d'Intervention/ Programmes/ Projets)	2023	2024	2025	2026	2027	2023-2027
310120	Construction de salles de classes dans la province de Maniema	3 171,4	5 788,6	6 467,4	7 214,2	9 035,6	31 677,3
310121	Construction de salles de classes dans la province de Mongala	1 403,4	1 543,7	1 698,1	1 867,9	2 054,7	8 567,9
310122	Construction de salles de classes dans la province de Nord Kivu	5 782,9	6 361,2	6 997,3	7 697,0	8 466,7	35 305,2
310123	Construction de salles de classes dans la province de Nord Ubangi	4 395,7	4 835,3	5 318,8	5 850,7	6 435,7	26 836,1
310124	Construction de salles de classes dans la province de Sankuru	4 931,5	5 424,6	5 967,1	6 563,8	7 220,2	30 107,1
310125	Construction de salles de classes dans la province de Sud Kivu	6 495,4	7 144,9	7 859,4	8 645,3	9 509,8	39 654,8
310126	Construction de salles de classes dans la province de Sud Ubangi	6 855,1	9 840,7	11 924,7	12 117,2	14 428,9	55 166,6
310127	Construction de salles de classes dans la province de Tanganyika	5 886,0	6 474,5	7 122,0	7 834,2	8 617,6	35 934,3
310128	Construction de salles de classes dans la province de Tshopo	3 377,6	3 715,3	4 086,9	4 495,6	4 945,1	20 620,5
310129	Construction de salles de classes dans la province de Tshuapa	6 909,0	8 899,9	11 989,9	13 188,9	14 507,8	55 495,6
310130	Construction de salles de classes dans la province de Kinsaha	10 633,2	12 496,6	15 646,2	20 110,8	25 921,9	84 808,7
310132	Réhabilitation des écoles en mobiliers à l'Equateur	300,6	390,8	390,8	547,1	820,6	2 449,8
310133	Réhabilitation des écoles en mobiliers au Haut Katanga	10 825,7	15 808,3	20 089,1	22 698,0	25 667,8	95 088,9
310134	Réhabilitation des écoles en mobiliers au Haut Lomami	2 001,7	2 201,8	2 422,0	2 664,2	2 930,7	12 220,5
310135	Réhabilitation des écoles en mobiliers au Haut Uele	3 669,2	4 036,1	4 439,7	4 883,7	5 372,1	22 400,8
310136	Réhabilitation des écoles en mobiliers au Kwango	2 134,1	2 347,5	2 582,3	2 840,5	3 124,6	13 029,1
310137	Réhabilitation des écoles en mobiliers au Kwilu	2 178,9	2 396,8	2 636,5	2 900,1	3 190,1	13 302,4
310138	Réhabilitation des écoles en mobiliers à la Lomami	1 122,2	1 234,4	1 357,8	1 493,6	1 642,9	6 850,9
310139	Réhabilitation des écoles en mobiliers au Lualaba	2 417,6	2 659,3	2 925,3	3 217,8	3 539,6	14 759,6
310140	Réhabilitation des écoles en mobiliers au Kasai Central	1 395,1	1 534,6	1 688,1	1 856,9	2 042,6	8 517,3
310141	Réhabilitation des écoles en mobiliers au Mai Ndombe	1 357,6	1 493,3	1 642,7	1 807,0	1 987,6	8 288,2
310142	Réhabilitation des écoles en mobiliers à la Mongala	616,0	677,6	745,4	819,9	901,9	3 760,8
310143	Réhabilitation des écoles en mobiliers au Nork Kivu	34,6	38,1	41,9	46,1	50,7	211,4
310144	Réhabilitation des écoles en mobiliers au Nord Ubangi	346,0	380,6	418,6	460,5	506,5	2 112,2
310145	Réhabilitation des écoles en mobiliers au Sankuru	667,2	733,9	807,3	888,1	976,9	4 073,5
310146	Réhabilitation des écoles en mobiliers au Sud Kivu	0,0	841,2	925,4	1 017,9	1 119,7	3 904,1
310147	Réhabilitation des écoles en mobiliers au Sud Ubangi	735,3	808,8	889,7	978,7	1 076,5	4 489,1
310148	Réhabilitation des écoles en mobiliers au Tanganyika	684,2	752,6	827,9	910,7	1 001,8	4 177,2
310149	Réhabilitation des écoles en mobiliers au Tshopo	303,3	333,6	367,0	403,7	444,0	1 851,6
310150	Réhabilitation des écoles en mobiliers au Tshuapa	106,0	116,6	128,3	141,1	155,2	647,3
310151	Réhabilitation des écoles en mobiliers à Kinshasa	5 624,5	6 186,9	6 805,6	7 486,2	8 234,8	34 337,9
310152	Réhabilitation des écoles en mobiliers au Maniema	849,2	934,1	1 027,5	1 130,3	1 243,3	5 184,4
310201	Acquisition et distribution de kits pédagogiques dans la province du Bas Uele	290,5	583,8	0,0	0,0	0,0	874,3
32	Renforcement des écoles en manuels et matériels didactiques nécessaires	3 282,2	3 363,6	3 447,0	1 391 738,3	3 609,7	1 405 440,8
320101	Acquisition et distribution de kits pédagogiques de la province de	3 282,2	3 363,6	3 447,0	3 528,3	3 609,7	17 230,8
320201	Acquisition des manuels et mobiliers pour la province de Bas Uele	0,0	0,0	0,0	694 105,0		694 105,0

Scénario 2: Cadrage

		(en millions de FC)					
Code	(Axes Stratégiques/ Piliers/ Domaines)/ (Axes d'Intervention/ Programmes/ Projets)	2023	2024	2025	2026	2027	2023-2027
	320202 Acquisition des manuels et mobiliers pour la province de l'Equateur	0,0	0,0	0,0	694 105,0		694 105,0
33	Renforcement des écoles en équipements nécessaires	0,0	1 618,5	4 545,9	40 082,3	56 411,8	102 658,5
	330101 Acquisition et distribution d'équipements de bibliothèques	0,0	1 618,5	2 362,3	5 871,8	2 469,8	12 322,3
	330201 Acquerir les matériels de laboratoire de physique, chimie et Biologie	0,0	0,0	2 183,7	34 210,5	53 942,0	90 336,2
34	Amélioration de l'encadrement pédagogique et administratif des écoles	0,0	471 899,8	852 540,0	448 599,3	466 048,9	2 239 088,0
	340101 Acquisition des motos pour les inspecteurs	0,0	471 899,8	852 540,0	448 599,3	466 048,9	2 239 088,0
38.4	AUGMENTER L'ACCUEIL DANS LE SECOND CYCLE SECONDAIRE ET RÉÉQUILIBRER LES FLUX D'ÉLÈVES ENTRE L'ENSEIGNEMENT GÉNÉRAL ET L'ENSEIGNEMENT TECHNIQUE	305 553,8	1 459 259,6	3 079 708,1	5 063 741,2	5 909 710,0	15 817 972,7
41	Renforcement des écoles en matériels nécessaires pour l'équipement des bibliothèques, laboratoires et salles spécialisées	0,0	974 157,5	2 527 712,0	4 377 192,6	3 975 381,2	11 854 443,4
	410101 Équipement d'écoles en laboratoire de biologie, chimie et physique province du Haut Katanga	0,0	162 359,6	421 285,3	858 273,1	662 563,5	2 104 481,5
	410102 Équipement d'écoles en laboratoire de biologie, chimie et physique province du Nord Kivu	0,0	162 359,6	421 285,3	858 273,1	662 563,5	2 104 481,5
	410103 Équipement d'écoles en laboratoire de biologie, chimie et physique province Kivu	0,0	162 359,6	421 285,3	858 273,1	662 563,5	2 104 481,5
	410104 Équipement d'écoles en laboratoire de biologie, chimie et physique province Kongo Central	0,0	162 359,6	421 285,3	858 273,1	662 563,5	2 104 481,5
	410105 Équipement d'écoles en laboratoire de biologie, chimie et physique province de Tshopo	0,0	162 359,6	421 285,3	858 273,1	662 563,5	2 104 481,5
	410106 Équipement d'écoles en laboratoire de biologie, chimie et physique province de Kinshasa	0,0	162 359,6	421 285,3	85 827,3	662 563,5	1 332 035,8
42	Construction, réhabilitation et dotation des écoles en mobiliers pour créer les conditions d'un apprentissage de qualité	302 553,8	344 469,4	382 460,8	427 196,0	481 967,0	1 938 647,0
	420101 Acquisition de mobiliers d'école dans la province du Bas Uele	2 156,1	2 587,3	3 363,5	4 708,9	7 063,3	19 879,1
	420102 Acquisition de mobiliers d'école dans la province de l'Equateur	1 216,1	1 459,3	1 897,0	2 655,9	3 983,8	11 212,0
	420103 Acquisition de mobiliers d'école dans la province du Haut Katanga	739,4	813,3	894,6	984,1	1 082,5	4 514,0
	420104 Acquisition de mobiliers d'école dans la province du Haut Lomami	451,8	497,0	546,7	601,4	661,5	2 758,4
	420105 Acquisition de mobiliers d'école dans la province du Haut Uele	1 440,9	1 585,0	1 743,5	1 917,8	2 109,6	8 796,9
	420106 Acquisition de mobiliers d'école dans la province d'Ituri	3 999,8	4 399,8	4 839,7	5 323,7	5 856,1	24 419,0
	420107 Acquisition de mobiliers d'école dans la province du Kasai	2 444,7	2 689,2	2 958,1	3 253,9	3 579,3	14 925,1
	420108 Acquisition de mobiliers d'école dans la province du Kasai Oriental	3 820,4	4 202,4	4 622,7	5 084,9	5 593,4	23 323,8
	420109 Acquisition de mobiliers d'école dans la province du Kwango	3 414,0	3 755,4	4 130,9	4 544,0	4 998,4	20 842,7
	420110 Acquisition de mobiliers d'école dans la province du Kwilu	1 640,8	1 804,8	1 985,3	2 183,8	2 402,2	10 017,0
	420111 Acquisition de mobiliers d'école dans la province de Lomami	4 484,6	4 933,1	5 426,4	5 969,0	6 565,9	27 379,0
	420112 Acquisition de mobiliers d'école dans la province du Kasai Central	1 334,8	1 468,3	1 615,1	1 776,7	1 954,3	8 149,3
	420113 Acquisition de mobiliers d'école dans la province de Mai Ndombe	0,0	0,0	0,0	0,0	0,0	0,0
	420114 Acquisition de mobiliers d'école dans la province du Maniema	2 417,8	2 659,6	2 925,6	3 218,1	3 540,0	14 761,2
	420115 Acquisition de mobiliers d'école dans la province de Mongala	3 846,5	3 846,5	4 231,2	4 654,3	5 119,7	21 698,3
	420116 Acquisition de mobiliers d'école dans la province de Nord Kivu	1 874,2	2 061,6	2 267,7	2 494,5	2 744,0	11 441,9
	420117 Acquisition de mobiliers d'école dans la province de Nord Ubangi	3 914,8	4 306,3	4 736,9	5 210,6	5 731,7	23 900,3
	420118 Acquisition de mobiliers d'école dans la province du Sankuru	1 223,1	1 345,4	1 480,0	1 628,0	1 790,8	7 467,3
	420119 Acquisition de mobiliers d'école dans la province du Sud Kivu	2 201,4	2 421,6	2 663,7	2 930,1	3 223,1	13 439,9

Scénario 2: Cadrage

		(en millions de FC)					
Code	(Axes Stratégiques/ Piliers/ Domaines)/ (Axes d'Intervention/ Programmes/ Projets)	2023	2024	2025	2026	2027	2023-2027
420120	Acquisition de mobiliers d'école dans la province du Sud Ubangi	0,0	0,0	0,0	0,0	0,0	0,0
420121	Acquisition de mobiliers d'école dans la province du Tanganyika	11 194,6	12 314,0	13 545,4	14 900,0	16 390,0	68 344,0
420122	Acquisition de mobiliers d'école dans la province de Tshopo	1 035,1	1 138,6	1 252,5	1 377,7	1 515,5	6 319,5
420123	Acquisition de mobiliers d'école dans la province de Tshuapa	0,0	0,0	0,0	0,0	0,0	0,0
420124	Acquisition de mobiliers d'école dans la province de Kinshasa	1 987,6	2 186,4	2 405,0	2 645,5	2 910,1	12 134,6
420125	Acquisition d'équipements informatiques dans la province du Haut Katanga	6 267,7	6 894,5	7 583,9	8 342,3	9 176,6	38 265,0
420126	Acquisition des équipements informatiques dans la province du Tanganyika	0,0	0,0	0,0	0,0	0,0	0,0
420201	Construction des écoles dans la province de Bas Uele	5 508,1	6 609,7	8 592,6	12 029,6	18 044,4	50 784,3
420202	Construction des écoles dans la province de l'Equateur	4 131,3	4 957,6	6 444,9	9 022,9	13 534,3	38 091,0
420203	Construction des écoles dans la province du Haut Katanga	14 653,7	16 119,1	17 731,0	19 504,1	21 454,5	89 462,2
420204	Construction des écoles dans la province de Haut Lomami	9 431,5	10 374,6	11 412,1	12 553,3	13 808,6	57 580,1
420205	Construction des écoles dans la province de de Haut Uele	3 754,5	4 129,9	4 542,9	4 997,2	5 496,9	22 921,4
420206	Construction des écoles dans la province d'Ituri	5 313,6	5 844,9	6 429,4	7 072,3	7 779,6	32 439,8
420207	Construction des écoles dans la province du Kasai	1 857,2	2 042,9	2 247,2	2 471,9	2 719,1	11 338,2
420208	Construction des écoles dans la province du Kasai Oriental	2 104,6	2 315,1	2 546,6	2 801,2	3 081,3	12 848,8
420209	Construction des écoles dans la province du Kongo Central	13 523,1	14 875,4	16 363,0	17 999,3	19 799,2	82 560,1
420210	Construction des écoles dans la province du Kwango	4 258,5	4 684,4	5 152,8	5 668,1	6 234,9	25 998,7
420211	Construction des écoles dans la province du Kwilu	5 546,7	6 101,4	6 711,5	7 382,7	8 120,9	33 863,2
420212	Construction des écoles dans la province de Lomami	2 754,0	3 029,4	3 332,4	3 665,6	4 032,2	16 813,6
420213	Construction des écoles dans la province de Lualaba	3 640,0	4 004,0	4 404,4	4 844,8	5 329,3	22 222,5
420214	Construction des écoles dans la province du Kasai Central	1 193,5	1 312,8	1 444,1	1 588,5	1 747,3	7 286,1
420215	Construction des écoles dans la province de Mai Ndombe	1 193,5	1 312,8	1 444,1	1 588,5	1 747,3	7 286,1
420216	Construction des écoles dans la province du Maniema	6 171,4	6 788,6	7 467,4	8 214,2	9 035,6	37 677,3
420217	Construction des écoles dans la province de la Mongala	1 403,4	1 543,7	1 698,1	1 867,9	2 054,7	8 567,9
420218	Construction des écoles dans la province du Nord Kivu	5 782,9	6 361,2	6 997,3	7 697,0	8 466,7	35 305,2
420219	Construction des écoles dans la province du Nord Ubangi	4 395,7	4 835,3	5 318,8	5 850,7	6 435,7	26 836,1
420220	Construction des écoles dans la province du Sankuru	4 931,5	5 424,6	5 967,1	6 563,8	7 220,2	30 107,1
420221	Construction des écoles dans la province du Sud Kivu	6 495,4	7 144,9	7 859,4	8 645,3	9 509,8	39 654,8
420222	Construction des écoles dans la province de Sud Ubangi	9 855,1	10 840,7	11 924,7	13 117,2	14 428,9	60 166,6
420223	Construction des écoles dans la province de Tanganyika	5 886,0	6 474,5	7 122,0	7 834,2	8 617,6	35 934,3
420224	Construction des écoles dans la province de Tshopo	3 377,6	3 715,3	4 086,9	4 495,6	4 945,1	20 620,5
420225	Construction des écoles dans la province de de Tshuapa	9 909,0	10 899,9	11 989,9	13 188,9	14 507,8	60 495,6
420226	Construction des écoles dans la province de Kinshasa	28 633,2	31 496,6	34 646,2	38 110,8	41 921,9	174 808,7
420227	Réhabilitation des écoles dans la province de Bas Uele	333,6	400,3	520,4	728,6	1 092,9	3 075,9
420228	Réhabilitation des écoles dans la province de l'Equateur	0,0	84,5	109,9	153,8	169,2	517,3
420229	Réhabilitation des écoles dans la province du Haut Katanga	29 825,7	32 808,3	36 089,1	39 698,0	43 667,8	182 088,9

Scénario 2: Cadrage

		(en millions de FC)					
Code	(Axes Stratégiques/ Piliers/ Domaines)/ (Axes d'Intervention/ Programmes/ Projets)	2023	2024	2025	2026	2027	2023-2027
420230	Réhabilitation des écoles dans la province de Haut Lomami	9 431,5	10 374,6	11 412,1	12 553,3	13 808,6	57 580,1
420231	Réhabilitation des écoles dans la province de Haut Uele	1 950,7	2 145,8	2 360,4	2 596,4	2 856,1	11 909,5
420232	Réhabilitation des écoles dans la province d'Ituri	1 950,7	2 145,8	2 360,4	2 596,4	2 856,1	11 909,5
420233	Réhabilitation des écoles dans la province du Kqsai	1 122,2	1 234,4	1 357,8	1 493,6	1 642,9	6 850,9
420234	Réhabilitation des écoles dans la province du Kasai Oriental	1 871,3	2 058,4	2 264,2	2 490,7	2 739,7	11 424,3
420235	Réhabilitation des écoles dans la province du Kongo Central	5 564,8	6 121,3	6 733,4	7 406,8	8 147,4	33 973,7
420236	Réhabilitation des écoles dans la province du Kwango	2 134,1	2 347,5	2 582,3	2 840,5	3 124,6	13 029,1
420237	Réhabilitation des écoles dans la province du Kwilu	2 178,9	2 396,8	2 636,5	2 900,1	3 190,1	13 302,4
420238	Réhabilitation des écoles dans la province de Lomami	1 122,2	1 234,4	1 357,8	1 493,6	1 642,9	6 850,9
420239	Réhabilitation des écoles dans la province du Kasai Central	1 395,1	1 534,6	1 688,1	1 856,9	2 042,6	8 517,3
420240	Réhabilitation des écoles dans la province de Lualaba	2 417,6	2 659,3	2 925,3	3 217,8	3 539,6	14 759,6
420241	Réhabilitation des écoles dans la province de Man Ndombe	1 357,6	1 493,3	1 642,7	1 807,0	1 987,6	8 288,2
420243	Réhabilitation des écoles dans la province de la Mongala	616,0	677,6	745,4	819,9	901,9	3 760,8
420244	Réhabilitation des écoles dans la province du Nord Kivu	34,6	38,1	41,9	46,1	50,7	211,4
420245	Réhabilitation des écoles dans la province du Nord Ubangi	346,0	380,6	418,6	460,5	506,5	2 112,2
420246	Réhabilitation des écoles dans la province du Sankuru	667,2	733,9	807,3	888,1	976,9	4 073,5
420247	Réhabilitation des écoles dans la province du Sud Kivu	0,0	841,2	925,4	1 017,9	1 119,7	3 904,1
420248	Réhabilitation des écoles dans la province du Sud Ubangi	735,3	808,8	889,7	978,7	1 076,5	4 489,1
420249	Réhabilitation des écoles dans la province de de Tanganyika	684,2	752,6	827,9	910,7	1 001,8	4 177,2
420250	Réhabilitation des écoles dans la province de la Tshopo	303,3	333,6	367,0	403,7	444,0	1 851,6
420251	Réhabilitation des écoles dans la province de de la Tshuapa	106,0	116,6	128,3	141,1	155,2	647,3
420252	Réhabilitation des écoles dans la province de de Kinshasa	5 624,5	6 186,9	6 805,6	7 486,2	8 234,8	34 337,9
420301	Electrification des écoles dans la province de Bas Uele	0,0	215,0	279,5	391,3	587,0	1 472,8
420302	Electrification des écoles dans la province de l'Equateur	0,0	325,0	422,5	591,5	887,3	2 226,3
420303	Electrification des écoles dans la province de Haut Lomami	0,0	421,2	463,3	509,6	560,6	1 954,6
420304	Electrification des écoles dans la province de Haut Uele	0,0	356,5	392,1	431,3	474,5	1 654,4
420305	Electrification des écoles dans la province de l'Ituri	0,0	790,5	869,5	956,5	1 052,1	3 668,5
420306	Electrification des écoles dans la province du Kasai	0,0	712,5	783,7	862,1	948,3	3 306,6
420307	Electrification des écoles dans la province du Kasai Oriental	0,0	245,4	269,9	296,9	326,6	1 138,8
420308	Electrification des écoles dans la province du Kongo Central	0,0	54,3	59,8	65,7	72,3	252,1
420309	Electrification des écoles dans la province de Lomami	0,0	568,7	625,6	688,2	757,0	2 639,6
420310	Electrification des écoles dans la province de Lualaba	0,0	213,5	234,8	258,3	284,1	990,7
420311	Electrification des écoles dans la province du Kasai Central	0,0	1 756,5	1 932,1	2 125,3	2 337,9	8 151,9
420312	Electrification des écoles dans la province de Mai Ndombe	0,0	745,1	819,6	901,6	991,8	3 458,1
420313	Electrification des écoles dans la province du Maniema	0,0	716,8	788,5	867,3	954,0	3 326,6
420314	Electrification des écoles dans la province du Nord Kivu	0,0	654,0	719,4	791,3	870,5	3 035,2

Scénario 2: Cadrage

		(en millions de FC)					
Code	(Axes Stratégiques/ Piliers/ Domaines)/ (Axes d'Intervention/ Programmes/ Projets)	2023	2024	2025	2026	2027	2023-2027
420315	Electrification des écoles dans la province du Sankuru	0,0	135,8	149,4	164,3	180,7	630,2
420316	Electrification des écoles dans la province du Sud Ubangi	0,0	740,1	814,1	895,5	985,1	3 434,9
420317	Electrification des écoles dans la province de Tshopo	0,0	720,5	792,5	871,8	958,9	3 343,6
420318	Electrification des écoles dans la province de Tshuapa	0,0	610,5	671,5	738,7	812,5	2 833,1
420319	Electrification des écoles dans la province de Kinshasa	1 969,7	1 969,7	2 383,3	2 621,6	2 883,8	11 828,0
43	Equipement des écoles techniques agricoles en matériels d'apprentissage	3 000,0	140 632,6	169 535,2	259 352,6	1 452 361,8	2 024 882,3
430101	Acquerir les matériels didactiques pour les écoles technique agricole province de Kwiulu	3 000,0	2 626,5	1 751,0	875,5	0,0	8 253,0
430102	Acquerir les matériels didactiques pour les écoles technique agricole province de Kinshasa	0,0	69 003,1	83 892,1	129 238,6	726 180,9	1 008 314,7
430103	Acquerir les matériels didactiques pour les écoles technique agricole province de Kongo Central	0,0	69 003,1	83 892,1	129 238,6	726 180,9	1 008 314,7
38.5	RENFORCER LES CAPACITES DE GESTION DU MINISTERE DE L'EPST	41 815,1	77 847,0	48 573,0	18 691,8	18 649,1	205 576,0
51	Amélioration du cadre institutionnel pour une meilleure gestion de l'éducation	0,0	570,6	805,7	564,8	0,0	1 941,1
510101	Formation et échange d'expérience entre différents COGES et COPA	0,0	570,6	805,7	564,8	0,0	1 941,1
52	Renforcement du système d'information et de gestion de l'éducation et développer les outils et les initiatives d'exploitation locale des données	1 004,5	24 602,7	3 437,2	3 437,2	3 437,2	35 918,9
520101	Production et Publication des annuaires statistiques nationaux et provinciaux	0,0	3 437,2	3 437,2	3 437,2	3 437,2	13 748,9
520102	Elaboration et publication de la carte scolaire	1 004,5	21 165,5	0,0			22 169,9
53	Renforcement des structures, dispositifs et mesures institutionnelles de pilotage, de coordination et mise en œuvre et de suivi du plan sectoriel	24 031,2	30 035,7	26 061,7	0,0	0,0	80 128,6
530303	Construction du bâtiment administratif du Secrétariat Général	0,0	5 450,4	0,0			5 450,4
530402	Création d'un centre des ressources numériques au niveau Central	24 031,2	24 585,4	26 061,7	0,0	0,0	74 678,3
54	Pilotage et gouvernance de l'enseignement Primaire, Secondaire et Technique	16 779,5	22 638,0	18 268,3	14 689,8	15 211,9	87 587,4
540101	Acquisition des bus pour le Secrétariat Général	0,0	2 626,5	1 751,0	875,5	0,0	5 253,0
540102	Encadrement pédagogique et administratif des structures	9 854,0	10 098,4	10 348,8	11 383,7	12 522,1	54 207,1
540201	Construire Institut de formation des maîtres dans la province du Kongo Central	4 500,0	4 043,8	0,0	0,0	0,0	8 543,8
540202	Construire une maison de l'éducation	800,0	0,0	0,0			800,0
540203	Construire Institut de formation des maîtres dans la province de la Tshopo	0,0	4 043,8	0,0	0,0	0,0	4 043,8
540204	Construire Institut de formation des maîtres dans la province de Nord Kivu	0,0	0,0	4 043,8	0,0	0,0	4 043,8
540301	Construction	0,0	0,0	0,0			0,0
540302	Réhabilitation de huit Directions du Secrétariat Général	1 625,4	1 825,5	2 124,7	2 430,6	2 689,8	10 695,9
1.3.2	Formation professionnelle	417 171,5	460 974,5	512 060,7	558 652,3	618 623,9	2 567 482,9
39.1	ACCROISSEMENT DE L'ACCES, L'EQUITE ET LA RETENTION	308 557,6	337 274,7	372 058,6	400 362,8	438 603,7	1 856 857,3
11	Renforcement des capacités d'accueil	277 325,4	302 936,2	331 108,0	362 097,1	396 185,0	1 669 651,6
110101	Construction et équipements de 368 centres de formation professionnelle (Projet Pyramide Formation Professionnelle)	568,0	624,8	687,3	756,0	831,6	3 467,7
110102	CONSTRUCTION ET EQUIPEMENTS D'UN BATIMENT POUR ABRUTER LA CHAMBRE DES METIERS A KINSHASA	4 835,0	5 318,5	5 850,4	6 435,4	7 078,9	29 518,2
110103	CONSTRUCTION ET EQUIPEMENTS D'UN SIEGE CHAMBRE DES METIERS A KINSHASA	6 932,0	7 625,2	8 387,7	9 226,5	10 149,1	42 320,6

Scénario 2: Cadrage

		(en millions de FC)					
Code	(Axes Stratégiques/ Piliers/ Domaines)/ (Axes d'Intervention/ Programmes/ Projets)	2023	2024	2025	2026	2027	2023-2027
110104	CONSTRUCTION ET EQUIPEMENTS D'UN SIEGE CHAMBRE DES METIERS A MATADI	6 932,0	7 625,2	8 387,7	9 226,5	10 149,1	42 320,6
110105	CONSTRUCTION ET EQUIPEMENTS D'UN SIEGE CHAMBRE DES METIERS A BANDUNDU	6 932,0	7 625,2	8 387,7	9 226,5	10 149,1	42 320,6
110106	CONSTRUCTION ET EQUIPEMENTS D'UN SIEGE CHAMBRE DES METIERS A MBANDAKA	6 932,0	7 625,2	8 387,7	9 226,5	10 149,1	42 320,6
110107	CONSTRUCTION ET EQUIPEMENTS D'UN BUREAU GESTIONNAIRE A KOLWEZI	6 932,0	7 625,2	8 387,7	9 226,5	10 149,1	42 320,6
110108	CONSTRUCTION ET EQUIPEMENTS D'UN BUREAU GESTIONNAIRE A INONGO	6 932,0	7 625,2	8 387,7	9 226,5	10 149,1	42 320,6
110109	CONSTRUCTION ET EQUIPEMENTS D'UN BUREAU GESTIONNAIRE A TSHIKAPA	6 932,0	7 625,2	8 387,7	9 226,5	10 149,1	42 320,6
110110	CONSTRUCTION ET EQUIPEMENTS D'UN BUREAU GESTIONNAIRE A KISANGANI	6 932,0	7 625,2	8 387,7	9 226,5	10 149,1	42 320,6
110111	CONSTRUCTION ET EQUIPEMENTS CENTRE DE FORMATION PROFESSIONNELLE AU KASAÏ A TSHIKAPA/KANZALA	2 436,8	2 680,5	2 948,6	3 243,4	3 567,8	14 877,2
110112	CONSTRUCTION ET EQUIPEMENTS CENTRE DE FORMATION PROFESSIONNELLE AU KASAÏ CENTRAL A KANANGA/KATOKA	2 436,8	2 680,5	2 948,6	3 243,4	3 567,8	14 877,2
110113	CONSTRUCTION ET EQUIPEMENTS CENTRE DE FORMATION PROFESSIONNELLE A KWILU/KAZAMBA	2 436,8	2 680,5	2 948,6	3 243,4	3 567,8	14 877,2
110114	CONSTRUCTION ET EQUIPEMENTS CENTRE DE FORMATION PROFESSIONNELLE AU KASAÏ ORIENTAL A KABEYA KAMUANGA/KENANKUNA	2 436,8	2 680,5	2 948,6	3 243,4	3 567,8	14 877,2
110115	CONSTRUCTION ET EQUIPEMENTS CENTRE DE FORMATION PROFESSIONNELLE AU KWANGO/KENGE	2 436,8	2 680,5	2 948,6	3 243,4	3 567,8	14 877,2
110116	CONSTRUCTION ET EQUIPEMENTS CENTRE DE FORMATION PROFESSIONNELLE AU KWILU/MASIMANIMBA/KATIKA	2 436,8	2 680,5	2 948,6	3 243,4	3 567,8	14 877,2
110117	CONSTRUCTION ET EQUIPEMENTS CENTRE DE FORMATION PROFESSIONNELLE A L'EQUATEUR	2 436,8	2 680,5	2 948,6	3 243,4	3 567,8	14 877,2
110118	CONSTRUCTION ET EQUIPEMENTS CENTRE DE FORMATION PROFESSIONNELLE AU NORD-UBANGI A MOBAYI/MBONGO	2 436,8	2 680,5	2 948,6	3 243,4	3 567,8	14 877,2
110119	CONSTRUCTION ET EQUIPEMENTS CENTRE DE FORMATION PROFESSIONNELLE AU NORD-UBANGI A NGANZA/GBADOLITE	2 436,8	2 680,5	2 948,6	3 243,4	3 567,8	14 877,2
110120	CONSTRUCTION ET EQUIPEMENTS CENTRE DE FORMATION PROFESSIONNELLE AU SUD-UBANGI/GEMENA	2 436,8	2 680,5	2 948,6	3 243,4	3 567,8	14 877,2
110121	CONSTRUCTION ET EQUIPEMENTS CENTRE DE FORMATION PROFESSIONNELLE AU TSHUAPA/BOENDE	2 436,8	2 680,5	2 948,6	3 243,4	3 567,8	14 877,2
110122	CONSTRUCTION ET EQUIPEMENTS CENTRE DE FORMATION PROFESSIONNELLE AU LUALABA/LUBUDI/KAWANA KISAFU	2 436,8	2 680,5	2 948,6	3 243,4	3 567,8	14 877,2
110123	CONSTRUCTION ET EQUIPEMENTS CENTRE DE FORMATION PROFESSIONNELLE AU HAUT KATANGA/KAMBOVE/LUFIRA	2 436,8	2 680,5	2 948,6	3 243,4	3 567,8	14 877,2
110124	CONSTRUCTION ET EQUIPEMENTS CENTRE DE FORMATION PROFESSIONNELLE A MONGALA/LISALA	2 436,8	2 680,5	2 948,6	3 243,4	3 567,8	14 877,2
110125	CONSTRUCTION ET EQUIPEMENTS CENTRE DE FORMATION PROFESSIONNELLE A MONGALA/BUMBA	2 436,8	2 680,5	2 948,6	3 243,4	3 567,8	14 877,2
110126	CONSTRUCTION ET EQUIPEMENTS CENTRE DE FORMATION PROFESSIONNELLE AU KASAÏ ORIENTAL/TSHILENGA/TSHIPUKA	2 436,8	2 680,5	2 948,6	3 243,4	3 567,8	14 877,2
110127	CONSTRUCTION ET EQUIPEMENTS CENTRE D'EXCELLENCE DE FORMATION PROFESSIONNELLE A MBUI-MAYI/KASAÏ ORIENTAL	62 678,9	68 946,8	75 841,5	83 425,6	91 768,2	382 661,0

Scénario 2: Cadrage

		(en millions de FC)					
Code	(Axes Stratégiques/ Piliers/ Domaines)/ (Axes d'Intervention/ Programmes/ Projets)	2023	2024	2025	2026	2027	2023-2027
110128	CONSTRUCTION ET EQUIPEMENTS CENTRE D'EXCELLENCE DE FORMATION PROFESSIONNELLE A MALUKU/KINSHASA	62 678,9	68 946,8	75 841,5	83 425,6	91 768,2	382 661,0
110129	CONSTRUCTION ET EQUIPEMENTS D'UN BATIMENT DU SECRETRIAT GENERAL	21 217,5	21 217,5	21 217,5	21 217,5	21 217,5	106 087,5
110130	CONSTRUCTION ET EQUIPEMENTS DE CENTRE RESSOURCE MOSALA / KINSHASA	10,0	11,0	12,1	13,3	14,6	61,1
110131	CONSTRUCTION ET EQUIPEMENTS CENTRE DE FORMATION PROFESSIONNELLE AU KASAI ORIENTAL A KATANDA	1 961,2	2 157,4	2 373,1	2 610,4	2 871,5	11 973,6
110132	CONSTRUCTION ET EQUIPEMENTS CENTRE DE FORMATION PROFESSIONNELLE AU KASAI ORIENTAL A LUPATAPATA	1 961,2	2 157,4	2 373,1	2 610,4	2 871,5	11 973,6
110133	CONSTRUCTION ET EQUIPEMENTS CENTRE DE FORMATION PROFESSIONNELLE AU KASAI ORIENTAL A MIABI	1 961,2	2 157,4	2 373,1	2 610,4	2 871,5	11 973,6
110134	CONSTRUCTION ET EQUIPEMENTS CENTRE DE FORMATION PROFESSIONNELLE AU KASAI CENTRAL A DEMBA	1 961,2	2 157,4	2 373,1	2 610,4	2 871,5	11 973,6
110135	CONSTRUCTION ET EQUIPEMENTS CENTRE DE FORMATION PROFESSIONNELLE AU KASAI CENTRAL A DIBAYA	1 961,2	2 157,4	2 373,1	2 610,4	2 871,5	11 973,6
110136	CONSTRUCTION ET EQUIPEMENTS CENTRE DE FORMATION PROFESSIONNELLE AU KASAI CENTRAL A DIBELENGE	1 961,2	2 157,4	2 373,1	2 610,4	2 871,5	11 973,6
110137	CONSTRUCTION ET EQUIPEMENTS CENTRE DE FORMATION PROFESSIONNELLE AU KASAI CENTRAL A KAZUMBA	1 961,2	2 157,4	2 373,1	2 610,4	2 871,5	11 973,6
110138	CONSTRUCTION ET EQUIPEMENTS CENTRE DE FORMATION PROFESSIONNELLE AU KASAI CENTRAL A LUIZA	1 961,2	2 157,4	2 373,1	2 610,4	2 871,5	11 973,6
110139	Réhabilitation des deux centres de formation professionnelle	14 196,0	15 615,6	17 177,2	18 894,9	20 784,4	86 668,0
110140	CENTRE LABO/SUD UBANGI	502,8	553,1	608,4	669,3	736,2	3 069,9
110141	CENTRE DES AMIS DE KAWELE/GBADOLITE	502,8	553,1	608,4	669,3	736,2	3 069,9
12	Acceptation des personnes vivants avec Handicaps	105,6	116,2	127,8	140,6	154,6	644,9
120101	inscription des personnes vivants avec Handicaps	105,6	116,2	127,8	140,6	154,6	644,9
13	Investissement ressource propre	3 015,9	3 300,6	6 808,9	709,9	1 107,1	14 942,4
130101	Investissement dans l'homme	3 015,9	3 300,6	6 808,9	709,9	1 107,1	14 942,4
14	Investissement sur transferts aux provinces	28 110,7	30 921,7	34 013,9	37 415,3	41 156,8	171 618,5
140101	Equipelement et Acquisition	28 110,7	30 921,7	34 013,9	37 415,3	41 156,8	171 618,5
39.2	AMELIORATION DE LA QUALITE DES APPRENTISSAGES	29 617,4	34 911,7	40 574,2	46 998,7	54 957,4	207 059,4
21	Actualisation et Modernisation des programmes ou curricula et modules de formation professionnelle	384,9	423,3	465,7	512,2	563,5	2 349,6
210101	Expérimentation de curricula de formation professionnelle à KINSHASA	40,1	44,1	48,5	53,4	58,7	244,7
210102	Expérimentation de curricula de formation professionnelle à MATADI	40,1	44,1	48,5	53,4	58,7	244,7
210103	Expérimentation de curricula de formation professionnelle à LUBUMBASHI	40,1	44,1	48,5	53,4	58,7	244,7
210104	Formation des formateurs de formateurs à KINSHASA	264,6	291,1	320,2	352,2	387,4	1 615,5
22	Dotation des centres de formation professionnelle en équipements adéquats	123,3	135,7	149,2	164,2	180,6	753,0
220101	Acquisition des tracteurs au centre profesionnel DUMI / Kinshasa pour les techniques agricoles et frais d'entretien pour six mois	123,3	135,7	149,2	164,2	180,6	753,0
23	Augmentation des effectifs d'inspecteurs et d'enseignants et renforcer leurs compétences sur les programmes en (APC)	512,4	563,6	620,0	682,0	750,1	3 128,0

Scénario 2: Cadrage

		(en millions de FC)					
Code	(Axes Stratégiques/ Piliers/ Domaines)/ (Axes d'Intervention/ Programmes/ Projets)	2023	2024	2025	2026	2027	2023-2027
230101	Formation de 60 inspecteurs formateurs à Kinshasa	264,6	291,1	320,2	352,2	387,4	1 615,5
230102	Formation des inspecteurs et des enseignants en province à KINSHASA	82,6	90,8	99,9	109,9	120,9	504,2
230103	Formation des inspecteurs et des enseignants en province à MATADI	82,6	90,8	99,9	109,9	120,9	504,2
230104	Formation des inspecteurs et des enseignants en province à LUBUMBASHI	82,6	90,8	99,9	109,9	120,9	504,2
24	Rémunérations	28 596,8	33 789,1	39 339,3	45 640,4	53 463,2	200 828,8
240101	Salaire et Prime	28 596,8	33 789,1	39 339,3	45 640,4	53 463,2	200 828,8
39.3	AMELIORATION DE LA GOUVERNANCE ET LE PILOTAGE DU SOUS-SECTEUR	78 996,5	88 788,1	99 428,0	111 290,7	125 062,9	503 566,1
31	Mise en place d'un cadre commun de pilotage et de concertation	3 037,6	3 341,3	3 675,4	4 043,0	4 447,3	18 544,6
310101	Etat de lieux du Ministère	2 276,6	2 504,3	2 754,7	3 030,2	3 333,2	13 899,1
310102	Rédynamisation de la commission inter Ministèreilles	760,9	837,0	920,7	1 012,8	1 114,1	4 645,5
32	Accompagnement des sortants à l'insertion socioprofessionnelle et les appuyer pour l'auto-emploi	37 138,0	40 851,8	44 937,0	49 430,7	54 373,7	226 731,2
320101	Octroi des kits aux groupes sortants des lauréats pour 8 Provinces	37 138,0	40 851,8	44 937,0	49 430,7	54 373,7	226 731,2
33	Organisation de l'étude pilote du (SIGE/EFTP).	12 303,6	13 533,9	14 887,3	16 376,1	18 013,7	75 114,6
330101	Collecte des données en provinces	8 202,4	9 022,6	9 924,9	10 917,4	12 009,1	50 076,4
330102	Dépouillement ,saisie et traitement des données	2 050,6	2 255,7	2 481,2	2 729,3	3 002,3	12 519,1
330103	Publication	2 050,6	2 255,7	2 481,2	2 729,3	3 002,3	12 519,1
34	Élaboration du cadre de certification et qualification;	2 276,6	2 504,3	2 754,7	3 030,2	3 333,2	13 899,1
340101	vulgarisation de ce cadre auprès de certificateurs publics et privés	2 276,6	2 504,3	2 754,7	3 030,2	3 333,2	13 899,1
35	Redynamisation de la convention du partenariat public et privé (PPP);	760,9	837,0	920,7	1 012,8	1 114,1	4 645,5
350101	vulgarisation en provinces de la convention du partenariat publics et privés	760,9	837,0	920,7	1 012,8	1 114,1	4 645,5
36	Finalisation de la stratégie spécifique de l'enseignement et de la formation professionnels	285,6	314,2	345,6	380,1	418,1	1 743,6
360101	Atelier de validation de la stratégie spécifique	95,2	104,7	115,2	126,7	139,4	581,2
360102	Publication de la stratégie spécifique	95,2	104,7	115,2	126,7	139,4	581,2
360201	mise en application de la stratégie spécifique	95,2	104,7	115,2	126,7	139,4	581,2
37	Transferts et Subventions	23 194,2	27 405,6	31 907,2	37 017,8	43 362,7	162 887,5
370101	Frais des formations, atelier, conférence, renforcement de capacité, ...	23 194,2	27 405,6	31 907,2	37 017,8	43 362,7	162 887,5
1.3.3	Enseignement supérieur	56 575,4	56 575,4	56 575,4	56 575,4	56 575,4	282 877,2
40.1	DEVELOPPER L'ACCES ET ASSURER L'EQUITE	27 583,0	27 583,0	27 583,0	27 583,0	27 583,0	137 915,2
11	Accroître l'accès des filles à l'ESU : Promotion d'accès des filles à l'ESU	1,8	1,8	1,8	1,8	1,8	8,9
110101	Octroi d'une bourse d'études aux filles scolarisées dans les filières d'ingénieur	1,8	1,8	1,8	1,8	1,8	8,9
12	Renforcer la dimension sociale de l'ESU	26 638,3	26 638,3	26 638,3	26 638,3	26 638,3	133 191,7
120101	Etudes de faisabilité de création des ESS dans les zones défavorisées	133,7	133,7	133,7	133,7	133,7	668,7
120102	Création d'un EES par zone défavorisée (4)	26 504,4	26 504,4	26 504,4	26 504,4	26 504,4	132 522,0
120103	Octroi des bourses d'études locales aux étudiants	0,2	0,2	0,2	0,2	0,2	1,0
13	Améliorer la capacité d'accueil des EES	942,9	942,9	942,9	942,9	942,9	4 714,6
130101	Réhabilitation de 435 auditorios	81,5	81,5	81,5	81,5	81,5	407,6

Scénario 2: Cadrage

		(en millions de FC)					
Code	(Axes Stratégiques/ Piliers/ Domaines)/ (Axes d'Intervention/ Programmes/ Projets)	2023	2024	2025	2026	2027	2023-2027
130102	Réhabilitation de 87 amphithéâtres	101,9	101,9	101,9	101,9	101,9	509,5
130103	Réhabilitation de 348 laboratoires et ateliers techniques	237,8	237,8	237,8	237,8	237,8	1 188,8
130104	Réhabilitation de 225 bibliothèques	32,6	32,6	32,6	32,6	32,6	163,0
130105	Construction de 450 auditorios entre 2018 et 2025	81,5	81,5	81,5	81,5	81,5	407,6
130106	Construction de 87 amphithéâtres	163,0	163,0	163,0	163,0	163,0	815,2
130107	Construction des 87 laboratoires et ateliers techniques	244,6	244,6	244,6	244,6	244,6	1 222,8
40.2	AMELIORER LA QUALITE DES ENSEIGNEMENTS ET DES APPRENTISSAGES	16 849,3	16 849,3	16 849,3	16 849,3	16 849,3	84 246,7
21	Promotion de l'Assurance-Qualité	1 650,8	1 650,8	1 650,8	1 650,8	1 650,8	8 253,9
210103	Réhabilitation des CLAQ	12,2	12,2	12,2	12,2	12,2	61,1
210104	Equiperment des CLAQ	8,2	8,2	8,2	8,2	8,2	40,8
210203	Construction et équipement du siege de l'ANAQ et CPE	1 630,4	1 630,4	1 630,4	1 630,4	1 630,4	8 152,0
22	Consolidation de la reforme LMD dans le système de l'ESU Congolais	117,8	117,8	117,8	117,8	117,8	589,0
220102	Organisation de l'audit du respect du cadre normatif du système LMD	117,8	117,8	117,8	117,8	117,8	589,0
24	Numérisation de l'ESU	5 370,2	5 370,2	5 370,2	5 370,2	5 370,2	26 850,8
240101	Elaboration du Plan numérique des universités et instituts supérieurs	244,6	244,6	244,6	244,6	244,6	1 222,8
240102	Opérationnalisation du Plan numérique dans les EES	3 057,0	3 057,0	3 057,0	3 057,0	3 057,0	15 285,0
240103	Appui au projet un étudiant, un ordinateur	0,0	0,0	0,0	0,0	0,0	0,1
240202	Implémentation et fonctionnement de la Bibliothèque Virtuelle Nationale	1 375,7	1 375,7	1 375,7	1 375,7	1 375,7	6 878,3
240302	Mise en place des dispositifs de la connexion à la fibre optique nationale	662,4	662,4	662,4	662,4	662,4	3 311,8
240303	Mise en place des dispositifs d'inter-connexion des EES	20,4	20,4	20,4	20,4	20,4	101,9
240402	Appui aux EES dans la mise en place des plateformes e-learning	10,2	10,2	10,2	10,2	10,2	51,0
25	Révitailisation de la recherche scientifique	7 133,0	7 133,0	7 133,0	7 133,0	7 133,0	35 665,0
250203	Construction du siège des PUC	5 706,4	5 706,4	5 706,4	5 706,4	5 706,4	28 532,0
250204	Acquisition des équipements spécifiques pour les PUC	1 426,6	1 426,6	1 426,6	1 426,6	1 426,6	7 133,0
27	Développement des filières techniques, technologiques et professionnelles dans les pôles et secteurs de croissance : Adapter le système de formation aux besoins de l'économie	2 577,6	2 577,6	2 577,6	2 577,6	2 577,6	12 888,1
270101	Renouvellement des plateaux techniques des laboratoires et ateliers	2 424,8	2 424,8	2 424,8	2 424,8	2 424,8	12 123,8
270102	Renouvellement du fonds documentaires des bibliothèques	152,9	152,9	152,9	152,9	152,9	764,3
40.3	AMELIORER LA GOUVERNANCE ET LE PILOTAGE DU SECTEUR	12 143,1	12 143,1	12 143,1	12 143,1	12 143,1	60 715,3
31	Réconceptualiser la gouvernance du Système de l'ESU	10 844,7	10 844,7	10 844,7	10 844,7	10 844,7	54 223,7
310101	Audit organisationnel et enquête de viabilité des EES	4 076,0	4 076,0	4 076,0	4 076,0	4 076,0	20 380,0
310102	Contrôles de scolarité dans tous les EES publics et privés agréés	6 674,5	6 674,5	6 674,5	6 674,5	6 674,5	33 372,3
310103	Organisations des campagnes de sensibilisation dans les 26 provinces pour impliquer toutes les parties prenantes dans l'effort d'assainissement du sous-secteur	0,3	0,3	0,3	0,3	0,3	1,4
310201	Étude sur le redimensionnement et l'organisation des EES publics	93,7	93,7	93,7	93,7	93,7	468,7
310402	Formation aux méthodes d'audit interne	0,3	0,3	0,3	0,3	0,3	1,4
32	Renforcer le Système d'information pour la Planification Stratégique et la Gestion axée sur les	30,6	30,6	30,6	30,6	30,6	153,2

Scénario 2: Cadrage

		(en millions de FC)					
Code	(Axes Stratégiques/ Piliers/ Domaines)/ (Axes d'Intervention/ Programmes/ Projets)	2023	2024	2025	2026	2027	2023-2027
résultats : Promouvoir la planification stratégique et la gestion axée sur les résultats							
320102	Mise à jour de la carte universitaire	14,4	14,4	14,4	14,4	14,4	72,0
320201	Réhabilitation des cellules des planifications des EES	10,1	10,1	10,1	10,1	10,1	50,6
320202	Equiperment des cellules des planifications des EES	6,1	6,1	6,1	6,1	6,1	30,6
33	Renforcer les outils de bonne Gouvernance : Promouvoir la bonne gouvernance dans les EES	0,3	0,3	0,3	0,3	0,3	1,4
330202	Renforcement des capacités des gestionnaires des EES à l'utilisation des outils de gouvernance numérisés	0,3	0,3	0,3	0,3	0,3	1,4
34	Renforcer le pilotage du Système éducatif du Supérieur	1 267,4	1 267,4	1 267,4	1 267,4	1 267,4	6 337,0
340101	Construction du bâtiment administratif du SG	818,4	818,4	818,4	818,4	818,4	4 092,1
340102	Equiperment en mobiliers des bureaux	152,3	152,3	152,3	152,3	152,3	761,3
340103	Equiperment en matériels informatiques	264,9	264,9	264,9	264,9	264,9	1 324,7
340104	Connexion internet	31,8	31,8	31,8	31,8	31,8	159,0
1.3.4	Recherche scientifique	28 185,8	100 216,4	122 978,7	82 683,7	156 957,5	491 022,0
41.2	AXE 2. RENFORCEMENT DES CAPACITES D'OFFRE DE LA RECHERCHE	28 185,8	5 156,4	4 109,7	8 053,7	9 878,5	55 384,0
21	Amélioration de la gestion des ressources	28 185,8	5 156,4	4 109,7	8 053,7	9 878,5	55 384,0
210402	Acquisition d'équipements technico-scientifiques et des laboratoires des institutions ciblées(IRSS,CRSAT,CRAA,CRSN/ Lwiro,CRH-U,CRGM,CRG,IGC,.....)	2 667,3	440,0	350,9	2 900,7	2 999,6	9 358,5
210403	Réhabilitation des infrastructures immobilières des institutions de recherche ciblées (INERA/youngambi,CRSH,CRSS/Bdd, CRSN/lwiro,IGC/kisangani,....)	1 005,1	329,2	321,0	73,2	1 025,0	2 753,5
210404	Constructions des infrastructures immobilières des institutions de recherche ciblées(CNT, CGEA,CREN/K ,CRMD/matadi,CRSARP,....)	2 639,4	286,5	216,0	640,0	772,0	4 553,9
210405	Acquisition des équipements en appui dans le domaine de la production,de la valorisation et de la conservation des produits agricoles nationaux (INERA,CRAA,...)	1 153,2	137,6	0,0	0,0	0,0	1 290,8
210406	Acquisition d'équipements pour la modernisation et le redémarrage du réacteur nucléaire TRICA II du commissariat général à l'énergie atomique	3 189,0	515,4	520,0	1 000,0	1 240,0	6 464,4
210407	Acquisition d'équipements spéciaux des risques liés aux matières chimiques,biologiques,radioactives et nucléaires	550,0	146,1	0,0	0,0	0,0	696,1
210408	Construction d'un centre multidisciplinaire de radiothérapie au CGEA en RDC	1 005,3	286,1	226,0	512,0	530,0	2 559,4
210409	Construction d'un centre des conférences international au CGEA	1 006,3	286,1	138,6	340,0	360,0	2 131,0
210410	Acquisition des véhicules terrestres pour la mobilité des cadres et agents des services centraux et des institutions de recherche	1 962,3	422,7	216,0	0,0	0,0	2 601,0
210411	Acquisition d'un satellite d'observation de la terre propre à la RDC	11 107,8	410,0	598,6	1 020,0	1 383,0	14 519,4
210412	Acquisition d'équipements informatiques pour les services centraux et les institutions de recherche	0,0	137,0	0,0	0,0	0,0	137,0
210413	Acquisition de l'observatoire des mouvements des volcans	500,0	150,0	0,0	20,2	20,2	690,4
210414	Construction d'une ligne téléphérique à montée réduite à Nyiragongo	0,0	87,0	0,0	25,0	26,0	138,0
210625	Centre National de Télédétection (CNT)	1 400,0	1 522,6	1 522,6	1 522,6	1 522,6	7 490,6
41.3	AXE 3. RENFORCEMENT DE L'OFFRE DES CONNAISSANCES SCIENTIFIQUES,TECHNIQUES ET D'INNOVATION	0,0	95 060,0	118 869,0	74 630,0	147 079,0	435 638,0
32	Valorisation et diffusion des résultats de recherche	0,0	75 000,0	100 000,0	60 000,0	129 979,0	364 979,0

Scénario 2: Cadrage

		(en millions de FC)					
Code	(Axes Stratégiques/ Piliers/ Domaines)/ (Axes d'Intervention/ Programmes/ Projets)	2023	2024	2025	2026	2027	2023-2027
	320104 Appui à la création des incubateurs d'entreprises	0,0	75 000,0	100 000,0	60 000,0	129 979,0	364 979,0
33	Promotion de la culture scientifique	0,0	20 060,0	18 869,0	14 630,0	17 100,0	70 659,0
	330101 Construction des musées de sciences	0,0	18 000,0	15 850,0	12 000,0	14 000,0	59 850,0
	330103 Subvention des associations de vulgarisation	0,0	600,0	679,0	700,0	1 000,0	2 979,0
	330201 Développement des applications numériques regroupant toutes les activités du secteur de la recherche et de l'innovation	0,0	1 460,0	2 340,0	1 930,0	2 100,0	7 830,0
1.3.5	Santé	203 422,2	114 122,1	197 832,2	39 022,1	197 822,2	752 220,7
37.1	RENFORCER LES CAPACITES INSTITUTIONNELLES	0,0	75 000,0	10,0	0,0	0,0	75 010,0
11	Dynamiser les Directions et Services du Secrétariat Général	0,0	75 000,0	10,0	0,0	0,0	75 010,0
	110103 Construction et équipement d'un bâtiment pouvant abriter l'administration centrale de la Pêche et élevage	0,0	75 000,0	10,0			75 010,0
	110104 New Project	0,0	0,0	0,0			0,0
37.2	AMELIORER LA PRODUCTIVITE ET DE LA COMPETITIVITE DES CHAINES DE VALEURS DES FILIERES HALIEUTIQUES ET ANIMALES	203 422,2	39 122,1	197 822,2	39 022,1	197 822,2	677 210,7
21	Développer la filière halieutique et animale	203 422,2	39 122,1	197 822,2	39 022,1	197 822,2	677 210,7
	210102 Acquisition des bateaux de pêche	134 296,8	0,0	134 296,8		134 296,8	402 890,4
	210103 Construction/réhabilitation des centres de pêche	10 500,0	10 500,0	10 500,0	10 500,0	10 500,0	52 500,0
	210104 Construction des débarcadères et des débarcadères intégrés pour la conservation des produits carnés et halieutiques	8 437,6	0,0	8 437,6		8 437,6	25 312,7
	210105 Acquisition des canots rapide pour la surveillance de la pêche	2 130,0	2 130,0	2 130,0	2 130,0	2 130,0	10 650,0
	210106 Acquisition des intrants et équipement de pêche	4 261,4		4 261,4		4 261,4	12 784,2
	210201 Installation des provenderie pour la fabrication d'aliments pour poisson	2 130,7	2 130,7	2 130,7	2 130,7	2 130,7	10 653,5
	210202 Promotion de l'aquaculture en cage	20 000,0	20 000,0	20 000,0	20 000,0	20 000,0	100 000,0
	210203 Construction et équipement d'un bâtiment pouvant abriter l'office national de pêche et aquaculture	5 400,0	0,0	0,0			5 400,0
	210204 Réhabilitation des étangs piscicole publique abandonnés	200,0	200,0	200,0	200,0	200,0	1 000,0
	210205 Acquisition des intrants et équipement piscicole	4 261,4	4 161,4	4 061,4	4 061,4	4 061,4	20 607,0
	210206 Réhabilitation/ création des centres d'alevinage et de diffusion des alevins	11 804,3	0,0	11 804,3		11 804,3	35 412,9
2	Soutien à la vie socioéconomique du pays (les autres domaines d'intervention des pouvoirs publics)	3 410 543,4	4 801 749,9	5 774 525,3	6 587 502,3	9 026 108,2	29 600 429,1
2.1	Appui à la consolidation de la croissance économique	44 471,4	618 679,1	622 946,9	556 817,9	294 386,5	2 137 301,8
2.1.2	Mines	18 691,7	492 378,9	387 604,9	386 044,0	46 182,3	1 330 901,8
48.1	AXE 1: RENFORCEMENT DES CAPACITES HUMAINES, MATERIELLES ET INSTITUTIONNELLES	7 310,0	11 058,4	21 147,6	17 577,1	19 378,0	76 471,1
12	Renforcement des Capacités Matérielles	5 276,2	7 316,8	20 339,6	16 765,0	15 765,9	65 463,5
	120101 Acquisition de différents Matériels informatiques et autres équipements pour le secretariat Général	364,9	0,0	0,0	0,0	0,0	364,9
	120102 Construction d'un immeuble de treize étages devant abriter les Services du Secrétariat Général des Mines	0,0	5 893,3	5 922,8	5 952,4	0,0	17 768,6

Scénario 2: Cadrage

		(en millions de FC)					
Code	(Axes Stratégiques/ Piliers/ Domaines)/ (Axes d'Intervention/ Programmes/ Projets)	2023	2024	2025	2026	2027	2023-2027
120103	. Construction d'un immeuble de six niveaux pour le Service Géologique National	0,0	0,0	14 416,8	10 812,6	10 812,6	36 042,0
120104	. Acquisition des Jeeps et Bus pour le Secrétariat Général des Mines	1 500,0	0,0	0,0	0,0	0,0	1 500,0
120105	Acquisition des Matériels de terrain et de laboratoire pour le Service Géologique National	0,0	0,0	0,0	0,0	4 953,3	4 953,3
120106	Acquisition des Matériels et Logiciels informatiques pour l'implémentation et la Mise en Service de la Banque Nationale de Données Geoscientifiques du Service Géologique National du Congo	0,0	1 423,5	0,0	0,0	0,0	1 423,5
120107	Aquisition d'un Terrain propre pour le SGNC	3 347,7	0,0	0,0	0,0	0,0	3 347,7
120108	Acquisition d'équipement pour le Fond Minier	63,6	0,0	0,0	0,0	0,0	63,6
13	Réorganisation de la Structure du Ministère des Mines	2 000,0	2 886,9	0,0	0,0	3 000,0	7 886,9
130101	Création d'une école de gemmologie	0,0	2 550,4	0,0	0,0	0,0	2 550,4
130102	Création d'une bourse de matière minérale	0,0		0,0	0,0	3 000,0	3 000,0
130103	Relance de centre de retraitement des minerais	0,0	150,0	0,0	0,0	0,0	150,0
130104	Création de l'Inspection Générale des Mines	0,0	186,5	0,0	0,0	0,0	186,5
130105	Construction d'une école de géologie et de taillerie de diamant	2 000,0	0,0	0,0			2 000,0
14	Renforcement du Cadre Légal et Réglementaire	0,0	804,0	808,0	812,1	612,1	3 036,2
140101	Vulgarisation des textes légaux et réglementaires régissant le secteur minier notamment le Code et Règlement Miniers Révisés	0,0	603,0	606,0	609,0	612,1	2 430,2
140102	Lutte contre la commercialisation illicite des minerais congolais dans les pays limitrophes	0,0	201,0	202,0	203,0	0,0	606,0
15	Renforcement de la Planification Stratégique	33,8	50,7	0,0	0,0	0,0	84,6
150103	Informatisation des Services des Mines et Interconnexion de l'Administration, les Services de mines, les Banques Commerciales et les Régies Financières	33,8	50,7	0,0	0,0	0,0	84,6
48.2	AXE 2: INTENSIFICATION DES RECHERCHES GEOLOGIQUES ET MINIERES	121,6	470 048,5	356 193,1	356 287,4	14 563,8	1 197 214,4
21	Centralisation des données géologiques et minières	121,6	320,5	327,1	351,0	352,8	1 473,0
210101	Etablissement de l'état des lieux de la documentation relative aux données géologiques et minières	0,0	170,0	175,9	0,0	0,0	345,9
210102	Acquisition des documents	0,0	150,5	151,2	0,0	0,0	301,7
210103	Analyse et traitement des données géologiques et minières disponibles	0,0	0,0	0,0	351,0	352,8	703,8
210104	Création de la banque des données	121,6	0,0	0,0	0,0	0,0	121,6
22	Amélioration de la connaissance du sol et du sous-sol	0,0	469 728,0	355 866,0	355 936,4	14 211,1	1 195 741,4
220101	Renforcement du réseau géodésique	0,0	1 500,0	1 507,5	1 515,0	1 522,6	6 045,2
220102	Etudes Géologiques régionales sur des zones sélectionnées	0,0	2 500,0	2 512,5	2 525,1	2 537,7	10 075,3
220202	Recherche des substances minérales et produits des carrières	0,0	5 000,0	5 025,0	5 050,1	5 075,4	20 150,5
220203	Intensification de la couverture géologique et géophysique du pays à partir des 19 blocs sélectionnés	0,0	5 000,0	5 025,0	5 050,1	5 075,4	20 150,5
220204	Cartographie Géophysique Aeroportée et Géologique de la RDC	0,0	53 460,4	40 095,3	40 095,3	0,0	133 651,0
220301	Certification des réserves minières	0,0	402 267,6	301 700,7	301 700,7	0,0	1 005 669,0
48.3	AXE 3: DEVELOPPEMENT DE L'INDUSTRIE MINIERE COMPETITIVE ET CREATRICE D'EMPLOIS	2 674,0	2 681,3	2 308,7	2 320,3	2 331,9	12 316,2
31	Impulsion de l'industrialisation de la RDC	1 840,0	1 844,3	1 467,6	1 474,9	1 482,3	8 109,0
310101	Elaboration d'une étude de faisabilité pour la création d'une industrie métallurgique et	100,5	101,5	102,0	102,5	103,0	509,6

Scénario 2: Cadrage

		(en millions de FC)					
Code	(Axes Stratégiques/ Piliers/ Domaines)/ (Axes d'Intervention/ Programmes/ Projets)	2023	2024	2025	2026	2027	2023-2027
	sidérurgique						
310102	Conception d'une politique de transfert de technologie	383,5	384,0	0,0	0,0	0,0	767,5
310103	Acquisition d'une technologie appropriée de production et de raffinage	149,5	150,8	151,5	152,3	153,0	757,0
310105	Encadrement et accompagnement des entreprises privées	261,5	262,0	263,3	264,6	265,9	1 317,4
310106	Promotion de l'entrepreneuriat privé industriel national avec entre autres l'appui du Fonds de Promotion de l'Industrie (FPI) à travers un fonds d'investissement minier favorisant l'entrepreneuriat local	472,5	473,0	475,4	477,7	480,1	2 378,7
310107	Promotion et encadrement de l'offre locale de sous-traitance dans le secteur des mines	472,5	473,0	475,4	477,7	480,1	2 378,7
32	Amélioration de la performance de l'artisanat minier et sa mutation vers la petite mine	834,0	837,0	841,2	845,4	849,6	4 207,2
320101	Formation des dirigeants des coopératives minières en management de petites entreprises	72,5	73,0	73,4	73,7	74,1	366,7
320102	Formation des exploitants artisanaux en gestion environnementale, en technique simple d'exploitation et sécurité	116,5	117,0	117,6	118,2	118,8	588,0
320103	Formations des exploitants artisanaux en gemmologie	131,5	132,0	132,7	133,3	134,0	663,5
320104	Création des conditions favorables pour l'accès des exploitants miniers artisanaux et coopératives minières aux crédits et prêts bancaires	74,5	75,0	75,4	75,8	76,1	376,8
320204	Promotion de la création des bijouteries et des entités de la taillerie des pierres précieuses	257,5	258,0	259,3	260,6	261,9	1 297,3
320205	Incitation des comptoirs d'achat d'or, de diamant et d'autres pierres de couleur ainsi que des entités de traitement à s'implanter dans les provinces concernées par le commerce de ces matières	181,5	182,0	182,9	183,8	184,7	915,0
48.4	AXE 4: PROMOTION DE L'IMAGE DE LA RDC EN TANT QUE LIEU PROPICE AUX INVESTISSEURS MINIERES	8 236,0	8 239,0	7 602,0	9 504,0	9 551,6	43 132,5
42	Promouvoir les potentialités et les opportunités d'investissement dans des forums nationaux et internationaux	6 781,5	6 783,0	6 817,0	6 851,2	6 885,5	34 118,2
420101	Organisation d'une conférence minière nationale	2 860,5	2 861,1	2 875,6	2 890,0	2 904,5	14 391,6
420102	Organisation et/ou participation à des Conférences internationales	3 921,0	3 921,9	3 941,5	3 961,2	3 981,0	19 726,6
44	Assurance de la traçabilité des substances minérales issues de l'exploitation minière artisanale	1 454,5	1 456,0	784,9	2 652,8	2 666,1	9 014,3
440101	Acquisition et Déploiement des équipements de laboratoire moderne dans les ex provinces du Katanga et Orientale ainsi que dans les provinces du Maniema, du Nord-Kivu et du Sud-Kivu en raison de leur niveau d'activités	0,0	0,0	0,0	1 864,0	1 873,3	3 737,3
440102	Inventaire des sites d'exploitation illégale, les formaliser, les qualifier et les valider en ce qui concerne les 3T et l'or	749,5	750,0	75,4	75,8	76,1	1 726,8
440105	Renforcement des mécanismes de traçabilité et les systèmes de certification des substances minérales : Mise en œuvre du Manuel de certification CTC (certified Trading chains) : certification nationale de substance minérales	249,5	250,0	251,3	252,5	253,8	1 257,0
440106	Prise des dispositions idoines pour lutter contre la fraude et la contrebande minières dans le commerce transfrontalier	455,5	456,0	458,3	460,6	462,9	2 293,2
48.5	AXE 5: SOUTENANCE D'UNE INDUSTRIE MINIERE FAVORISANT UN ENVIRONNEMENT DURABLE	350,0	351,8	353,5	355,3	357,1	1 767,6
51	Amélioration de la gestion environnementale et promouvoir le développement durable	350,0	351,8	353,5	355,3	357,1	1 767,6
510101	Renforcement des capacités des Structures chargées de la protection de l'environnement	350,0	351,8	353,5	355,3	357,1	1 767,6
2.1.3	Hydrocarbures	7 820,6	22 013,1	6 000,0	20 245,0	72 957,1	129 035,9
49.1	RENFORCEMENT DES CAPACITES INSTITUTIONNELLES ET HUMAINES	666,0	1 972,5	0,0	0,0	0,0	2 638,5

Scénario 2: Cadrage

		(en millions de FC)					
Code	(Axes Stratégiques/ Piliers/ Domaines)/ (Axes d'Intervention/ Programmes/ Projets)	2023	2024	2025	2026	2027	2023-2027
11	Gestion des ressources humaines et Matérielles	666,0	1 972,5	0,0	0,0	0,0	2 638,5
110201	Acquisition d'équipements techniques et logistiques (*)	0,0	1 619,5	0,0			1 619,5
110202	Acquisition d'équipements informatiques (*)		353,0	0,0			353,0
110203	Acquisition équipements techniques et logistiques pour la sonahydroc	666,0	0,0	0,0			666,0
110204	Construction de l'immeuble du Ministère des Hydrocarbures	0,0	0,0	0,0			0,0
49.2	DEVELOPPEMENT DURABLE DU SECTEUR DES HYDROCARBURES	7 154,6	20 040,6	6 000,0	20 245,0	62 591,1	116 031,3
21	Développement de l'amont	0,0	20 040,6	0,0	19 465,0	59 391,1	98 896,7
210101	Prospection pétrolières et exploration des 27 BLOCS Petrolieres	0,0				46 154,7	46 154,7
210201	Dégazage du lac Kivu au niveau du golf de Kabuno (*)		12 000,0	0,0		13 236,4	25 236,4
210202	Exploitation du gaz méthane du lac Kivu pour la production de l'électricité	0,0	0,0	0,0		0,0	0,0
210203	Valorisation du gaz brûlé en torchère	0,0	40,6				40,6
210204	Certification des réserves Pétrolières et gazières (*)	0,0	0,0	0,0	19 465,0		19 465,0
210205	Elaboration de la carthographie Petrolieres et Gazieres de la RDC		8 000,0	0,0			8 000,0
22	Développement des capacités de transformation	7 154,6	0,0	0,0	0,0	3 200,0	10 354,6
220101	Construction d'une raffinerie de 1000BBL/JOUR	7 154,6					7 154,6
220102	Valorisation des sables asphaltiques deMavuma pour la production des bitumes	0,0				3 200,0	3 200,0
23	Développement de l'aval	0,0	0,0	6 000,0	780,0	0,0	6 780,0
230101	Réhabilitation de la flotte de la SONAHYDROC	0,0		4 000,0			4 000,0
230102	Régénération du pipe-line Matadi - Kinshasa	0,0		2 000,0			2 000,0
230103	Construction du pipe-line Muanda - Matadi	0,0	0,0	0,0	780,0	0,0	780,0
49.3	APPUI AU DEVELOPPEMENT DES BIOCARBURANTS	0,0	0,0	0,0	0,0	10 366,0	10 366,0
31	Développement des cultures à biocarburant	0,0	0,0	0,0	0,0	10 366,0	10 366,0
310101	Culture de jatropha curcas, de ricin , de moringa, des algues, de tournesol	0,0	0,0	0,0	0,0	2 416,0	2 416,0
310301	Recyclage des déchets d'origine organique	0,0		0,0	0,0	1 500,0	1 500,0
310302	Recyclage des déchets d'origine animale et alimentaire	0,0	0,0	0,0	0,0	2 500,0	2 500,0
310303	Recyclage des déchets d'origine industrielle	0,0	0,0		0,0	3 000,0	3 000,0
310304	Récupération des graisses animales	0,0	0,0	0,0	0,0	950,0	950,0
32	Renforcement des capacités de production des biocarburants	0,0	0,0	0,0	0,0	0,0	0,0
320101	Création et installation des unités de production Formation aux techniques de fabrication des biocarburants	0,0	0,0	0,0	0,0	0,0	0,0
320201	Formation à la production des biocarburants	0,0	0,0	0,0	0,0	0,0	0,0
33	Distribution des biocarburants	0,0	0,0	0,0	0,0	0,0	0,0
330101	Création des réseaux de distribution	0,0	0,0		0,0	0,0	0,0
2.1.4	Tourisme	5 542,7	78 148,6	189 656,1	107 483,8	110 205,0	491 036,1
57.1	AMELIORATION DU CADRE INSTITUTIONNEL, GOUVERNANCE ET NORMALISATION DU SECTEUR	0,0	19 355,5	103 766,5	16 630,3	12 035,0	151 787,3
11	Renforcement des capacités matériels	0,0	9 337,5	11 060,5	12 930,3	12 000,0	45 328,3

Scénario 2: Cadrage

		(en millions de FC)					
Code	(Axes Stratégiques/ Piliers/ Domaines)/ (Axes d'Intervention/ Programmes/ Projets)	2023	2024	2025	2026	2027	2023-2027
110101	Acquisition des véhicules terrestres en faveur des cadres et agents du ministère du Tourisme	0,0	8 365,8	10 500,0	12 500,0	12 000,0	43 365,8
110102	Acquisition des équipements informatiques en faveur de l'administration du Tourisme	0,0	191,2	0,0	210,1	0,0	401,3
110103	Acquisition des mobiliers des bureaux pour le Secretariat General au Tourisme	0,0	90,0	0,0	120,2	0,0	210,2
110104	Acquisition des matériels spéciaux pour la réalisation de la cartographie des sites touristiques de la RD Congo	0,0	150,0	0,0	100,0	0,0	250,0
110105	Acquisition équipement de transport (Bus+véhicule)	0,0	540,4	560,5	0,0	0,0	1 100,9
12	Renforcement des capacités humaines	0,0	10 000,0	92 706,0	3 700,0	0,0	106 406,0
120101	Acquisition d'un terrain pour la construction du bâtiment devant abriter l'Administration Nationale du Tourisme	0,0	10 000,0	0,0	0,0	0,0	10 000,0
120102	Réhabilitation du bâtiment administratif du tourisme à Goma /Province du Nord Kivu,	0,0	0,0	2 706,0	3 700,0	0,0	6 406,0
120103	Construction du bâtiment devant abriter le Secretariat General au Tourisme	0,0	0,0	90 000,0	0,0	0,0	90 000,0
14	Amélioration de la gouvernance	0,0	18,0	0,0	0,0	35,0	53,0
140301	Création d'un cadre de concertation permanente entre le ministère et les privés	0,0	18,0	0,0	0,0	35,0	53,0
57.2	INNOVATION ET TRANSFORMATION NUMERIQUE	42,8	101,3	55,5	0,0	0,0	199,6
22	Création de Compte Satellite du tourisme (CST)	0,0	53,5	55,5	0,0	0,0	109,0
220103	Création du Compte Satellite du Tourisme	0,0	53,5	55,5	0,0	0,0	109,0
23	Numérisation du secteur du Tourisme	42,8	47,9	0,0	0,0	0,0	90,6
230202	Numérisation de la perception de toutes les taxes	42,8	47,9	0,0	0,0	0,0	90,6
57.3	PROMOTION , ENTREPRENEURIAT, FINANCEMENT ET LE DEVELOPPEMENT HUMAIN	0,0	100,0	0,0	0,0	0,0	100,0
32	Développement de la stratégie de promotion digitale	0,0	100,0	0,0	0,0	0,0	100,0
320101	mmm	0,0	100,0	0,0	0,0	0,0	100,0
57.4	DEVELOPPEMENT DE L'OFFRE ET RENFORCEMENT DE LA COMPETITIVITE	5 499,9	38 591,7	40 834,1	40 853,6	33 170,0	158 949,2
41	Diversification de l'offre touristique de la RDC	5 499,9	23 811,7	20 714,1	18 800,6	290,0	69 116,2
410101	Identification et viabilisation des sites touristiques	0,0	150,0	100,0	0,0	90,0	340,0
410102	Réhabilitation et modernisation des 80 studios du Site touristique de la Nsele	3 000,0	7 404,4	0,0	8 950,0	0,0	19 354,4
410103	Transformation de 20 dortoirs en 140 appartements du STN	1 685,3	2 600,3	0,0	0,0	0,0	4 285,5
410104	Acquisition d'un chapiteau Acquisition d'un chapiteau événementiel, des équipements de sonorisation et des instruments complet de musique	0,0	0,0	0,0	2 900,6	0,0	2 900,6
410105	Réhabilitation de 4 chambres froides du Site Touristique de la Nsele	0,0	0,0	1 450,0	2 500,0	0,0	3 950,0
410106	Aménagement des 30 étangs du Site Touristique de la Nsele	0,0	0,0	300,0	0,0	0,0	300,0
410107	Construction du mur de clôture du Site Touristique de la Nsele et de 20 guerites	0,0	0,0	0,0	750,0	0,0	750,0
410108	Construction du pont de la route à Vampa/Kimpese (Kongo Central)	0,0	369,2	0,0	0,0	0,0	369,2
410109	Réhabilitation des grottes de Mbanza Ngungu dans le Kongo Central	814,6	914,6	1 584,0	2 550,0	0,0	5 863,2
410110	Réhabilitation du Quai d'accostage du Touristique de la Nsele	0,0	0,0	0,0	1 000,0	0,0	1 000,0
410111	Acquisition du parc aquatique et équipements d'exploitation du Site Touristique de la Nsele	0,0	1 514,7	0,0	0,0	0,0	1 514,7
410112	Acquisition des Hors- Bord en faveur du Site Touristique de la Nsele	0,0	600,0	0,0	0,0	0,0	600,0
410113	Aménagement et réhabilitation de la place de l'échangeur de Limete	0,0	0,0	3 600,0	0,0	0,0	3 600,0

Scénario 2: Cadrage

		(en millions de FC)					
Code	(Axes Stratégiques/ Piliers/ Domaines)/ (Axes d'Intervention/ Programmes/ Projets)	2023	2024	2025	2026	2027	2023-2027
410114	Construction d'une Marina à Maluku	0,0	10 158,3	12 079,2	0,0	0,0	22 237,5
410115	Réhabilitation de l'hôtel du Lac Mai Ndombe	0,0	0,0	1 500,0	0,0	0,0	1 500,0
410116	Réhabilitation des sites et aménagement des voies d'accès	0,0	100,3	100,9	150,0	200,0	551,2
42	Consolidation du développement du tourisme d'affaires	0,0	6 500,0	9 500,0	8 500,0	10 000,0	34 500,0
420201	Développement des centres de congrès pour des grands événements (forums régionaux, congrès internationaux,...)	0,0	4 000,0	7 000,0	8 500,0	10 000,0	29 500,0
420304	Etudes de faisabilité pour la construction et érection des différentes composantes	0,0	2 500,0	2 500,0	0,0	0,0	5 000,0
43	Valorisation du patrimoine culturel et historique	0,0	8 280,0	10 620,0	13 553,0	22 880,0	55 333,0
430101	Réhabilitation de la route des esclaves de Nsiamfumu (KONGO CENTRAL)	0,0	3 000,0	3 500,0	5 000,0	8 500,0	20 000,0
430102	Réhabilitation de la route des esclaves de KASONGO (Maniema)	0,0	3 000,0	3 500,0	4 500,0	9 000,0	20 000,0
430201	Réhabilitation de la résidence du 1er Gouverneur à Kananga	0,0	2 000,0	2 800,0	3 000,0	4 000,0	11 800,0
430202	Aménagement du cimetière des pionniers à Boma (Kongo Central)	0,0	0,0	500,0	575,0	780,0	1 855,0
430203	Réhabilitation de M/S Kamanyola sur Site Touristique de la Nsele	0,0	80,0	100,0	200,0	250,0	630,0
430204	Réhabilitation du chalet de Stanley à Boma	0,0	200,0	220,0	278,0	350,0	1 048,0
57.5	MISE EN PLACE DES STRATEGIES POUR LE DEVELOPPEMENT DURABLE	0,0	20 000,0	45 000,0	50 000,0	65 000,0	180 000,0
51	Développement des Stratégies d'écotourisme	0,0	20 000,0	45 000,0	50 000,0	65 000,0	180 000,0
510101	Appui aux populations locales environnantes des sites touristiques et aires protégées pour la création d'activités à caractère commercial	0,0	20 000,0	45 000,0	50 000,0	65 000,0	180 000,0
510102	Protection des espèces rares et valorisation de labiodiversité	0,0	0,0	0,0	0,0	0,0	0,0
510103	Réhabilitation des installations des jardins Botaniques et zoologiques	0,0	0,0	0,0			0,0
52	Promotion du tourisme durable	0,0	0,0	0,0	0,0	0,0	0,0
520201	Multiplication des attraits touristiques dans des parcs et Aires protégées	0,0	0,0	0,0			0,0
520202	Erection des logements à base des matériels écologiques dans les aires protégées	0,0	0,0	0,0	0,0	0,0	0,0
520203	Appui aux populations locales environnantes des sites touristiques et aires protégées pour la création des activités commerciales à caractères touristiques	0,0	0,0	0,0	0,0	0,0	0,0
2.1.5	Culture et Arts	12 416,5	26 138,4	39 685,9	43 045,1	65 042,1	186 328,1
58.1	RENFORCEMENT DES CAPACITES INSTITUTIONNELLES	2 425,9	4 204,0	5 044,8	6 693,8	9 282,5	27 650,9
11	Dotation des ressources humaines, financières et matérielles	2 425,9	4 204,0	5 044,8	6 693,8	9 282,5	27 650,9
110101	Construction d'un centre de formation en langues nationales à Kinshasa				1 000,0	2 200,0	3 200,0
110102	Construction des centres d'orientation et de spécialisation des métiers de la culture		1 000,0	1 200,0	1 440,0	1 728,0	5 368,0
110103	Acquisition des matériels de traduction des langues nationales en faveur de l'Observatoire des langues		250,0	300,0		250,0	800,0
110201	Acquisition du charroi automobile	250,0	300,0	360,0	432,0	518,4	1 860,4
110202	Acquisition des fournitures d'objets de décoration immeubles et services	0,0	0,0	0,0	0,0	0,0	0,0
110203	Réhabilitation salle de réunion du Cabinet du Ministre	0,0	0,0	0,0	0,0	0,0	0,0
110204	construction de trois immeubles de standard culturel international:cabinet du ministre, secrétariat général, services spécialisés pour le ministère de la culture et des arts	1 245,0	1 494,0	1 792,8	2 151,4	2 581,6	9 264,8
110205	Acquisition des mobiliers, équipements de bureau électroménagers/INACO	180,9					180,9

Scénario 2: Cadrage

		(en millions de FC)					
Code	(Axes Stratégiques/ Piliers/ Domaines)/ (Axes d'Intervention/ Programmes/ Projets)	2023	2024	2025	2026	2027	2023-2027
110206	Acquisition équipements pour les nouvelles directions	750,0	900,0	1 080,0	1 296,0	1 555,2	5 581,2
110207	Construction des annexes aux bâtiments du Secrétariat Général	0,0	0,0	0,0	0,0	0,0	0,0
110209	Acquisition d'équipements du patrimoine culturel et d'identification des sites	0,0	260,0	312,0	374,4	449,3	1 395,7
58.2	DEVELOPPEMENT DE LA CULTURE ET DES ARTS	7 490,6	16 333,7	19 240,5	15 709,6	18 851,5	77 625,9
21	Organisation des entreprises culturelles, artistiques et artisanales	5 240,6	7 488,7	8 626,5	2 276,0	2 731,2	26 363,0
210103	Construction des studios d'enregistrement à Kinshasa et usines de fabrication des biens et matériels artistiques et culturels	144,6	173,6	208,3	300,0	360,0	1 186,5
210104	Construction des centres de réalisation cinématographique		400,0	480,0	576,0	691,2	2 147,2
210105	Construction d'un marché national moderne des œuvres d'arts		500,0	600,0	700,0	840,0	2 640,0
210106	Construction d'une école de la Rumba à Kinshasa	5 096,0	6 115,2	7 338,2			18 549,3
210201	Attribution des prix d'excellence de mérite artistiques et civique aux artistes le plus méritant				300,0	360,0	660,0
210204	CREATION D'UN MONUMENT MEMORIAL DEVANT LE PALAIS DU PEUPLE		300,0		400,0	480,0	1 180,0
22	Implantation des industries culturelles	2 250,0	8 845,0	10 614,0	13 433,6	16 120,3	51 262,9
220101	Construction des usines de fabrication des matériels artistiques et culturels		950,0	1 140,0	1 368,0	1 641,6	5 099,6
220102	Construction des dépôts d'archives dans les chefs lieux des provinces				1 900,0	2 280,0	4 180,0
220103	CONSTRUCTION DU BATIMENT EN FAVEUR DE L'ISC/IDIOFA	0,0	0,0	0,0	0,0	0,0	0,0
220104	Construction d'un Centre culturel dans le territoire de Mwenga/Sud-Kivu	1 000,0	1 200,0	1 440,0			3 640,0
220105	Construction d'un centre culturel dans la ville de BUTEMBO	1 000,0	1 200,0	1 440,0			3 640,0
220106	Construction des musées de référence de 145 territoires de la RDC/26 provinces	0,0	4 000,0	4 800,0	4 000,0	4 800,0	17 600,0
220107	Construction des musées nationaux dans les chefs lieux des provinces	0,0			1 900,0	2 280,0	4 180,0
220108	Construction des Bibliothèques Nationales dans les chefs lieux des provinces	0,0			1 900,0	2 280,0	4 180,0
220109	CONSTRUCTION D'UN VILLAGE CULTUREL ET DES SITES HISTORIQUES DANS LA PROVINCE DU HAUT-LOMAMI	0,0			900,0	1 080,0	1 980,0
220201	construction des bibliothèques de proximité modernes Lecture Pour Tous	250,0	600,0	720,0			1 570,0
220202	Acquisition Résidence Papa Wemba	0,0	0,0	0,0	0,0	0,0	0,0
220203	ACQUISITION D'UN COFFRE-FORT DES ARCHIVES PUBLIQUES NUMERIQUES EN RDC	0,0			400,0	480,0	880,0
220204	ACQUISITION DES MATERIELS INFORMATIQUES POUR L'ARCHIVAGE ELECTRONIQUE DES DONNEES	0,0	155,0	186,0			341,0
220205	CONSTRUCTION D'UN CENTRE DE RESIDENCE ARTISTIQUE ET PERFECTIONNEMENT DES METIERS DE LA CULTURE	0,0	350,0	420,0	504,0	604,8	1 878,8
220206	CONSTRUCTION DU SIEGE DU SECRETARIAT PERMANENT DU CENTRE INTERNATIONAL DE CIVILISATION BANTOU	0,0	250,0	300,0	360,0	432,0	1 342,0
220301	Construction d'un musée à Inongo/ Mai ndombe	0,0	140,0	168,0	201,6	241,9	751,5
220302	Construction Musée de KWILU de la Ville de GUNGU						0,0
220303	Construction Musée à INONGO/MAI-NDOMBE						0,0
220304	Construction Bibliothèque dans la ville de Kenge	0,0	0,0	0,0	0,0	0,0	0,0
58.3	INSTITUTION DE LA CULTURE-ETHIQUE NATIONALE ET SAUVEGARDE DU PATRIMOINE CULTUREL MATERIEL ET IMMATERIEL DE LA RDC	2 500,0	4 000,0	13 420,0	13 061,0	19 401,2	52 382,2

Scénario 2: Cadrage

		(en millions de FC)					
Code	(Axes Stratégiques/ Piliers/ Domaines)/ (Axes d'Intervention/ Programmes/ Projets)	2023	2024	2025	2026	2027	2023-2027
31	Identification, protection et promotion du patrimoine culturel matériel et immatériel	2 500,0	4 000,0	7 520,0	2 560,0	6 800,0	23 380,0
310101	Indentification et inventaire des patrimoines culturels matériels et immatériels dans les 26 provinces (Projet d'inventaire de biens culturels dans le 26 provinces de la RDC) / CCN	1 000,0	1 200,0	2 440,0			4 640,0
310103	construction d'un centre national moderne de recherche archeologique	0,0	0,0	1 670,0	1 000,0	1 200,0	3 870,0
310104	construction et classement des biens culturels :Mausolés, Cenotaphes et Panthéons	0,0	0,0	50,0	60,0	100,0	210,0
310106	Acquisition d'équipements du patrimoine culturel et d'identification des sites		1 000,0	1 200,0		900,0	3 100,0
310107	Projet d'inventaire des biens culturels matériels et immatériels nationaux / IMNC				1 000,0	1 200,0	2 200,0
310201	Réhabilitation et transformation des sites et monuments historiques en industries et économie créatives: Transit et Marché des esclaves à Nsiafumu/Congo central	1 500,0	1 800,0	2 160,0			5 460,0
310202	Réhabilitation et transformation des sites et monuments historiques en industries et économie créatives: Marché des Eclaves de NYANGWE, Kasongo/Maniema	0,0	0,0	0,0	500,0	900,0	1 400,0
310203	Réhabilitation et transformation des sites et monuments historiques en industries et économie créatives: Transit des esclaves/MUTOWA/Kalemie à Tanganyika	0,0	0,0	0,0	0,0	1 600,0	1 600,0
310204	réhabilitation de l'amphithéâtre de verdure	0,0	0,0	0,0	0,0	900,0	900,0
32	Protection de biens culturels en cas de conflit armé et en temps de paix	0,0	0,0	0,0	3 401,0	4 081,2	7 482,2
320102	Identification et Inventaire des biens culturels aux termes de la Convention de l'UNESCO adoptés à la Haye le 14 mai 1954 pour la protection de bien culturel en cas de conflit armé				1 000,0	1 200,0	2 200,0
320201	Immunisation des biens culturels et des acteurs affectées à la protection des biens culturels	0,0	0,0	0,0	1 401,0	1 681,2	3 082,2
320203	mise en place des signes distinctifs sur les biens culturels à soumettre au contrôle international	0,0	0,0	0,0	1 000,0	1 200,0	2 200,0
33	Implanation d'une culture-éthique national	0,0	0,0	2 900,0	3 500,0	4 200,0	10 600,0
330101	Construction d'un centre d'initiation à la Culture-Ethique Nationale	0,0	0,0	500,0	600,0	720,0	1 820,0
330202	Réabilitation et classement des villes historiques et les ensembles de construction d'intérêts historiques	0,0	0,0	2 400,0	2 900,0	3 480,0	8 780,0
34	Instituer et intégrer la culture éthique dans tous les secteurs de la vie nationale	0,0	0,0	3 000,0	3 600,0	4 320,0	10 920,0
340202	Création des centres de recherches et de promotion sur le savoir traditionnels	0,0	0,0	3 000,0	3 600,0	4 320,0	10 920,0
58.4	COOPERATION CULTURELLE ET PROTECTION DES ŒUVRES DE L'ESPRIT	0,0	1 600,7	1 980,6	7 580,8	17 506,9	28 669,0
41	Protection des droits d'auteur, les droits voisins et la propriété intellectuelle	0,0	1 600,7	1 980,6	2 580,8	4 096,9	10 259,0
410105	Developpement et construction des Infrastructures de gestion de la propriété intellectuelle		1 000,0	1 080,0	1 500,0	2 800,0	6 380,0
410201	Construction de l'office national de protection des droits d'auteur et droits voisins	0,0	600,7	900,6	1 080,8	1 296,9	3 879,0
42	Coopération culturelle et mise en place de mécanisme de protection de propriété intellectuelle	0,0	0,0	0,0	5 000,0	13 410,0	18 410,0
420102	Déploiement d'un système informatique sur l'accès payant aux sites de téléchargement				2 000,0	2 400,0	4 400,0
420103	Implantation et protection de l'industrie du Livre pour la promotion des écrivains	0,0	0,0	0,0	3 000,0	2 600,0	5 600,0
420201	Informatisation du système de protection et de regulation des droits d'auteurs et droits voisin	0,0	0,0	0,0	0,0	2 000,0	2 000,0
420202	Automatisation du processus administratif, juridique, technique et financière de la gestion collective des droits d'auteurs et droits voisins					1 000,0	1 000,0
420203	Mise en place de la procédure juridique et administratif pour la promotion de l'exploitation et de l'assurance d'une meilleure protection pour l'octroi des brevets et l'enregistrement des dessins, modèles industriels et d'utilité, etc .	0,0	0,0	0,0	0,0	910,0	910,0
420301	Construction des centres culturels à l' Etranger					2 000,0	2 000,0
420304	Renforcement de coopération bilatérale et multilatérale et de partenariat public - privé					500,0	500,0

Scénario 2: Cadrage

		(en millions de FC)					
Code	(Axes Stratégiques/ Piliers/ Domaines)/ (Axes d'Intervention/ Programmes/ Projets)	2023	2024	2025	2026	2027	2023-2027
420305	Projet de rapatriement des biens culturels / IMNC					2 000,0	2 000,0
2.2	Protection de l'environnement, lutte contre le changement climatique, développement durable et équilibré	762 194,4	1 580 604,2	292 736,6	214 530,0	1 275 319,1	4 125 384,3
2.2.1	Environnement et développement durable	755 128,8	1 572 919,0	285 051,4	206 844,7	1 267 633,9	4 087 577,8
56.1	Axe 1. Renforcement de l'Administration générale	682 984,8	668 177,4	178 871,6	85 629,0	116 997,4	1 732 660,2
11	Programme 1.1. Renforcement des capacités humaines, institutionnelles et matérielles	670,0	720,0	750,0	830,0	880,0	3 850,0
110102	Mise en place d'une Ecole Nationale de l'Environnement, Forêts, Eaux et Biodiversité (ENEFEB)	670,0	720,0	750,0	830,0	880,0	3 850,0
110301	Acquisition des mobiliers, équipements de bureau et électroménager	0,0	0,0	0,0	0,0	0,0	0,0
110302	Mise en place des bases de données sur les Etablissements classés	0,0	0,0	0,0	0,0	0,0	0,0
12	Programme 1.2. Renforcement des capacités de gestion et développement des statistiques environnementales	57 911,7	27 656,4	91 447,3	68 030,2	46 564,9	291 610,5
120101	Mise en place d'une banque nationale de sauvegarde des données numériques environnementales et forestières	56 499,6	25 840,7	89 911,3	62 273,3	38 771,6	273 296,5
120102	Renforcement des capacités en gestion des bases de données environnementale et forestières	1 412,1	1 815,7	1 536,0	5 756,9	7 793,3	18 314,0
13	Programme 1.3. Promotion de la recherche-développement	624 403,1	639 800,9	86 674,3	16 768,8	69 552,5	1 437 199,7
130101	Promotion de nouvelles essences forestières de bois d'œuvre	1 204,8	21 792,6	65 738,4	7 322,9	68 496,5	164 555,2
130104	Création des centres(2) de renforcement des capacités en techniques innovantes sur l'environnement et la gestion des matières résiduelles	623 198,3	618 008,3	20 935,9	9 445,9	1 056,0	1 272 644,5
56.2	Axe 2. Gestion durable de l'environnement	58 783,6	819 293,0	93 517,2	48 172,0	1 135 217,4	2 154 983,2
21	Programme 2.1. Amélioration du cadre de vie dans le respect de l'équilibre écologique	24 653,6	20 533,4	71 636,2	28 532,4	20 244,9	165 600,5
210102	Mise en place d'un système national de gestion durable des déchets	24 653,6	20 533,4	71 636,2	28 532,4	20 244,9	165 600,5
22	Programme 2.2. Surveillance continue de l'environnement	2 011,6	1 941,0	2 145,5	15 674,4	1 104 549,9	1 126 322,4
220101	Mise en place d'un système national de suivi de l'état de l'environnement	1 022,3	865,3	934,3	5 645,3	544 440,2	552 907,4
220102	Mise en place d'un système national de gestion des installations classées	989,3	1 075,7	1 211,2	10 029,1	560 109,8	573 415,0
23	Programme 2.3. Gestion durable des terres	8 043,9	780 297,7	6 812,2	905,4	306,3	796 365,4
230101	Elaboration et validation des normes de gestion durable des terres	1 299,3	1 006,4	1 808,9	159,7	211,6	4 485,8
230102	Mise en œuvre du Projet intégré de gestion des risques de catastrophes naturelles	6 744,7	779 291,3	5 003,3	745,7	94,7	791 879,7
24	Programme 2.4. Valorisation des services environnementaux	8 781,3	10 169,4	2 653,6	1 109,5	7 721,8	30 435,6
240101	Renforcement des PIREDD et restauration des paysages forestiers	8 781,3	10 169,4	2 653,6	1 109,5	7 721,8	30 435,6
25	Programme 2.5. Lutte contre le changement climatique	15 293,1	6 351,5	10 269,7	1 950,3	2 394,5	36 259,2
250101	Poursuite du Projet Jardin scolaire, un milliard d'arbres	13 612,4	1 138,0	2 867,3	275,2	1 671,1	19 564,0
250102	Renforcement des capacités des opérateurs aux mécanismes de financement climatiques	1 680,7	5 213,5	7 402,4	1 675,2	723,4	16 695,2
56.3	Axe 3. Gestion durable des forêts	8 080,5	81 396,0	9 525,9	67 856,4	9 578,7	176 437,5
31	Programme 3.1: Valorisation des produits forestiers non ligneux	1 212,1	1 402,4	1 312,9	8 602,4	106,8	12 636,5
310102	Renforcement des capacités de domestication des PPNL dans les réserves de biosphères	1 212,1	1 402,4	1 312,9	8 602,4	106,8	12 636,5
32	Programme 3.2. Foresterie communautaire	1 036,5	78 477,5	4 722,1	1 493,1	677,3	86 406,5
320101	Renforcement des capacités des communautés locales en gestion des projets	879,5	77 595,9	4 623,6	1 373,2	584,7	85 056,9
320102	Elaboration et mise en œuvre de la stratégie sur la foresterie communautaire	157,0	881,6	98,6	119,9	92,6	1 349,6

Scénario 2: Cadrage

		(en millions de FC)					
Code	(Axes Stratégiques/ Piliers/ Domaines)/ (Axes d'Intervention/ Programmes/ Projets)	2023	2024	2025	2026	2027	2023-2027
33	Programme 3.3. Régénération, boisement, reboisement et agroforesterie	5 832,0	1 516,1	3 490,9	57 760,9	8 794,7	77 394,5
330102	Restauration des paysages dégradés en milieux urbains et péri-urbains	750,4	272,7	600,3	56 155,9	488,3	58 267,6
330103	Vulgarisation de bonnes pratiques agroforestières	5 081,5	1 243,4	2 890,6	1 604,9	8 306,4	19 126,8
56.4	Axe 4. Gestion durable des ressources en eau	2 767,6	2 196,5	1 239,2	1 823,1	3 692,3	11 718,7
42	Programme 4.2. Gestion intégrée des ressources en eau	2 059,7	1 264,7	1 143,4	1 781,7	2 981,3	9 230,9
420101	Mise en place d'une banque de données des ressources en eau	903,9	209,2	155,9	448,0	991,3	2 708,3
420102	Renforcement des capacités de gestion transfrontalière des bassins et sous bassins	1 155,9	1 055,5	987,6	1 333,7	1 990,0	6 522,6
43	Programme 4.3. Conservation et gestion des écosystèmes aquatiques	707,8	931,8	95,8	41,4	711,0	2 487,9
430101	Mise en œuvre de la politique, du plan d'action et le schéma directeur d'aménagement et de gestion des écosystèmes aquatiques	707,8	931,8	95,8	41,4	711,0	2 487,9
56.5	Axe 5. Gestion durable de la diversité biologique	2 512,2	1 856,1	1 897,5	3 364,3	2 148,0	11 778,2
51	Programme 5.1. Aires protégées nationales	380,0	390,0	390,0	449,0	444,0	2 053,0
510102	Cartographie, délimitation et réhabilitation des aires protégées identifiées	380,0	390,0	390,0	449,0	444,0	2 053,0
52	Programme 5.2. Co-gestion de la diversité biologique	809,0	790,0	800,0	806,0	807,0	4 012,0
520102	Actualisation et mise en œuvre de la stratégie nationale de diversité biologique	359,0	350,0	360,0	360,0	360,0	1 789,0
520103	Promotion de l'entrepreneuriat dans les zones à diversité biologique élevée	450,0	440,0	440,0	446,0	447,0	2 223,0
53	Programme 5.3. Valorisation de la diversité biologique	430,0	420,0	430,0	0,0	0,0	1 280,0
530101	Identification et mise en place des techniques innovantes de valorisation de la biodiversité	430,0	420,0	430,0	0,0	0,0	1 280,0
54	Programme 5.4. Aires protégées transfrontalières	893,2	256,1	277,5	2 109,3	897,0	4 433,2
540101	Renforcement des mécanismes de coopération régionale des aires protégées transfrontalières	893,2	256,1	277,5	2 109,3	897,0	4 433,2
2.2.2	Décentralisation et développement local	7 065,6	7 685,2	7 685,2	7 685,2	7 685,2	37 806,5
24.1	RENFORCEMENT DES CAPACITES INSTITUTIONNELLES	7 065,6	7 685,2	7 685,2	7 685,2	7 685,2	37 806,5
11	Gestion des ressources	7 065,6	7 685,2	7 685,2	7 685,2	7 685,2	37 806,5
110201	Dotation du matériel roulant aux administrations centrale et provinciale	7 065,6	7 685,2	7 685,2	7 685,2	7 685,2	37 806,5
110202	Dotation d'équipements informatiques	0,0	0,0	0,0			0,0
2.3	Développement social et culturel	418 619,9	664 854,5	767 075,3	864 244,9	953 420,8	3 668 215,4
2.3.2	Affaires sociales	49 381,6	55 011,6	67 904,0	87 418,4	84 203,4	343 919,0
64.1	AMELIORER LA GOUVERNANCE DU SECTEUR	49 381,6	55 011,6	67 904,0	87 418,4	84 203,4	343 919,0
11	Améliorer la gestion stratégique	150,0	0,0	150,0	0,0	150,0	450,0
110103	Elaboration, reproduction et dissémination des plans d'actions de protection sociale des groupes vulnérables	150,0	0,0	150,0	0,0	150,0	450,0
12	Renforcer les capacités institutionnelles du Ministère des Affaires Sociales	49 231,6	55 011,6	67 754,0	87 418,4	84 053,4	343 469,0
120203	Construction de 52 ateliers pilotes pour les personnes handicapées (visuel, auditif, moteur, sensori-moteur)	40,4	121,3	181,9	242,5	242,5	828,6
120204	Équipement de 52 ateliers pilotes pour les personnes handicapées (visuel, auditif, moteur, sensori-moteur)	2 475,7	1 546,1	1 546,1	1 182,3	0,0	6 750,1
120205	Acquisition des équipements et matériels médicaux pour les structures sanitaires du MINAS (CASI, SENAMES, CFMA et DEPTA) en collaboration avec le Ministère de la Santé	2 677,8	2 233,2	2 233,2	1 707,7	1 707,7	10 559,7

Scénario 2: Cadrage

		(en millions de FC)					
Code	(Axes Stratégiques/ Piliers/ Domaines)/ (Axes d'Intervention/ Programmes/ Projets)	2023	2024	2025	2026	2027	2023-2027
120206	Construction/réhabilitation de 78 structures d'hebergement temporaire ou de longue durée des Affaires Sociales	6 063,0	6 063,0	6 063,0	6 063,0	6 063,0	30 315,0
120207	Equiperment des structures de 78 structures d'hebergement temporaire ou de longue durée des Affaires Sociales	2 526,3	2 526,3	454,7	5 052,5	5 052,5	15 612,2
120208	Construction/réhabilitation de 300 CPS/CAS et Unités dans les 26 Provinces	25 262,5	25 262,5	35 367,5	37 388,5	37 388,5	160 669,5
120209	Equiperment des 300 CPS/CAS dans les 26 provinces	0,0	7 073,5	7 073,5	17 178,5	17 178,5	48 504,0
120210	Construction et/ou Réhabilitation de 104 Unités Sociales Spécialisées de prise en charge des personnes vulnérables (CENAPHI, INAV, SENAMES, CFMA, SENAPEP, etc.)	3 031,5	3 031,5	4 446,2	5 254,6	5 254,6	21 018,4
120211	Equiperment 104 Unités Sociales Spécialisées de prise en charge des personnes vulnérables (CENAPHI, CFMA, INAV, SENAMES, SENAPEP, etc.)	5 456,7	5 456,7	8 003,2	9 458,3	9 458,3	37 833,1
120212	Acquisition de 60 véhicules pour les services centraux et les divisions provinciales	1 091,3	1 091,3	1 273,2	1 273,2	727,6	5 456,7
120213	Acquisition des 104 motos pour assistants sociaux et Directeurs des CAS	101,1	101,1	101,1	111,2	111,2	525,5
120214	Acquisition d'équipements informatiques (ordinateurs, photocopieuses, onduleurs, scanners) pour les 22 Services du MINAS et FNPSS	505,3	505,3	505,3	505,3	505,3	2 526,3
120216	Equiperment du bâtiment administratif devant abriter les services du MINAS à Kinshasa	0,0	0,0	505,3	707,4	0,0	1 212,6
120217	Construction et équipement du bâtiment devant abriter l'observatoire national de la vulnérabilité	0,0	0,0	0,0	1 293,4	363,8	1 657,2
2.3.3	Affaires humanitaires	4 000,0	188 003,3	224 227,5	225 739,7	228 490,0	870 460,4
70.1	RENFORCEMENT DES CAPACITES HUMAINES ET INSTITUTIONNELLES	0,0	113 930,5	133 434,3	133 974,1	136 600,2	517 939,0
11	Amélioration de la gouvernance	0,0	3 959,5	5 066,9	3 848,7	3 837,7	16 712,8
110101	Amélioration des conditions de mobilité des cadres et agents du SG-AHSN		49,1				49,1
110102	Appui des structures du SG-AHSN en fournitures de bureau carburant pour véhicules, entretien véhicules, coût de communication internet, mobiliers et équipements		245,4	175,4	324,1	386,2	1 131,2
110103	Formation, encadrement et suivis d'au moins 80% du personnel du SG-AHSN	0,0	794,0	2 217,0	615,3	504,9	4 131,2
110104	Réalisation d'au moins 80% des formations programmées	0,0	2 446,3	2 446,3	2 446,3	2 446,3	9 785,2
110105	-Appui des structures du SG-AHSN en équipements divers		245,4	175,4	324,1	386,2	1 131,2
110108	Prise en charge médicale des agents du SG AHSN	0,0	179,2	52,7	138,9	114,0	484,8
12	Planification et programmation des investissements	0,0	109 971,0	128 367,4	130 125,4	132 762,5	501 226,3
120101	Elaboration régulière de la cartographie d'intervention des partenaires	0,0	2 344,1	3 516,1	5 274,2	7 911,3	19 045,6
120104	Construction des infrastructures scolaires dans et/ou autour des sites des déplacés Internes;	0,0	34 448,6	34 448,6	34 448,6	34 448,6	137 794,5
120105	Construction des infrastructures sanitaires dans et/ou autour des sites des déplacés internes ;	0,0	34 448,6	34 448,6	34 448,6	34 448,6	137 794,5
120106	Equiperment des infrastructures scolaires et sanitaires en immobilier et médicaments essentiels	0,0	4 281,0	4 281,0	4 281,0	4 281,0	17 124,1
120205	Aménagement des espaces d'éveil dans et/ou autour des sites des déplacés internes.	0,0	34 448,6	51 672,9	51 672,9	51 672,9	189 467,5
70.2	REDUCTION DES RISQUES DE CATASTROPHES ET LA REPOSE AUX CRISES HUMANITAIRES	3 400,0	45 869,3	62 139,7	62 437,1	62 561,3	236 407,5
21	Prévention et réduction des risques des catastrophes ainsi que l'adaptation au changement climatique	0,0	35 061,3	48 781,7	49 079,0	49 203,3	182 125,3
210202	Exécution des travaux de renforcement des digues sur la rivière N'djili aux quartiers Salongo et Ndanu, C/ Limete et Abattoir C/Masina à Kinshasa		490,9	350,9	648,2	772,5	2 262,5
210203	Lutte anti érosive sur toute l'étendue de la république	0,0	3 424,8	3 424,8	3 424,8	3 424,8	13 699,3
210204	Assistance humanitaire aux sinistrés victimes des inondations, déplacés internes, réfugiés,	0,0	3 424,8	3 424,8	3 424,8	3 424,8	13 699,3

Scénario 2: Cadrage

		(en millions de FC)					
Code	(Axes Stratégiques/ Piliers/ Domaines)/ (Axes d'Intervention/ Programmes/ Projets)	2023	2024	2025	2026	2027	2023-2027
	refoulés, retournés et des victimes des accidents majeurs						
210205	Mise en place des dispositifs de protection pour les enfants affectés par la situation d'urgence	0,0	25 274,5	37 911,7	37 911,7	37 911,7	139 009,6
210206	Conduite des enquêtes dans le domaine de la prévention et de la gestion des risques de catastrophes, ainsi que dans celui de l'adaptation au changement;	0,0	2 446,3	3 669,5	3 669,5	3 669,5	13 454,7
22	Organisation et préparation de la réponse humanitaire	3 400,0	10 808,0	13 358,0	13 358,0	13 358,0	54 282,2
220101	Elaboration de la cartographie des zones à haut risque des catastrophes	0,0	1 902,7	1 902,7	1 902,7	1 902,7	7 610,7
220102	Construction des sites d'hébergement de transit dans les zones à haut risque des catastrophes	1 950,0	2 925,0	4 387,5	4 387,5	4 387,5	18 037,5
220103	Prepositionnement des kits humanitaires dans chaque zone à haut risque des catastrophes	650,0	975,0	1 462,5	1 462,5	1 462,5	6 012,5
220104	Elaboration de la cartographie routière, fluviale et lacustre	0,0	1 902,7	1 902,7	1 902,7	1 902,7	7 610,7
220108	Renforcement des capacités techniques du système d'information et de gestion logistique	0,0	1 902,7	1 902,7	1 902,7	1 902,7	7 610,7
220109	Exécution des travaux hydroliques et de renforcement des digues sur la rivière N'djili	800,0	1 200,0	1 800,0	1 800,0	1 800,0	7 400,0
70.3	ASSURANCE DE LA PRISE EN CHARGE HOLISTIQUE DES SINISTRES ET LE RELEVEMENT COMMUNAUTAIRE	600,0	1 470,8	1 920,8	2 595,8	2 595,8	9 183,2
32	Création des activités génératrices des revenus au profit des sinistrés	600,0	1 470,8	1 920,8	2 595,8	2 595,8	9 183,2
320101	Etude des vulnérabilités et des capacités des communautés exposées aux risques	600,0	900,0	1 350,0	2 025,0	2 025,0	6 900,0
320102	Disponibilité des outils stratégiques au niveau central et provincial	0,0	570,8	570,8	570,8	570,8	2 283,2
70.4	RENFORCEMENT DU PARTENARIAT HUMANITAIRE	0,0	9 608,5	9 608,5	9 608,5	9 608,5	38 434,1
42	Mise en place d'une plateforme des partenariats inclusifs et interactifs	0,0	9 608,5	9 608,5	9 608,5	9 608,5	38 434,1
420101	Evaluation des compétences des acteurs humanitaires		1 712,4	1 712,4	1 712,4	1 712,4	6 849,6
420102	Renforcement de partenariat entre communautés et acteurs humanitaires.	0,0	1 712,4	1 712,4	1 712,4	1 712,4	6 849,6
420103	Coordination des clusters organisés par les partenaires humanitaires.	0,0	1 902,7	1 902,7	1 902,7	1 902,7	7 610,7
420104	- Amélioration de la qualité de communication entre le SG-AHSN et les susceptibles	0,0	4 281,0	4 281,0	4 281,0	4 281,0	17 124,1
70.5	REDYNAMISER LA SOLIDARITE	0,0	17 124,1	17 124,1	17 124,1	17 124,1	68 496,5
51	Promotion des mécanismes de la cohésion nationale	0,0	17 124,1	17 124,1	17 124,1	17 124,1	68 496,5
510101	Rendre opérationnel le Fonds de Solidarité Humanitaire	0,0	8 562,1	8 562,1	8 562,1	8 562,1	34 248,2
510102	Mise en place des services de solidarité humanitaires	0,0	8 562,1	8 562,1	8 562,1	8 562,1	34 248,2
2.3.4	Genre, famille et enfants	255 791,4	281 370,5	309 507,6	340 458,4	374 454,1	1 561 582,0
65.1	REDUCTION DES INEGALITES DE GENRE ET LUTTE CONTRE LES VIOLENCES BASEES SUR LE GENRE	254 601,4	280 061,5	308 067,7	338 874,5	372 711,8	1 554 316,9
12	Renforcement des capacités socioéconomiques de la femme.	254 601,4	280 061,5	308 067,7	338 874,5	372 711,8	1 554 316,9
120101	Acquisition d'équipements Informatique	528,0	580,8	638,8	702,7	773,0	3 223,3
120102	Acquisition d'équipement des transports	529,0	581,9	640,1	704,1	774,5	3 229,5
120103	Construction des maisons de la Femme	500,0	550,0	605,1	665,6	732,2	3 052,9
120104	Acquisition des groupes électrogènes / panneaux solaires pour les divisions provinciales	695,3	764,9	841,4	925,5	1 018,1	4 245,2
120105	Acquisition des équipements informatiques pour une base des données sociales pour la collecte, le traitement et l'exploitation	376,9	414,6	456,1	501,7	501,7	2 251,0
120106	Acquisition des équipements et mobiliers de bureau du CERED-GL Acquisition des équipements Agro Sylvo Economiques et Pastoraux pour la foire de l'entreprenariat	360,0	396,0	435,6	479,2	527,1	2 197,8

Scénario 2: Cadrage

		(en millions de FC)					
Code	(Axes Stratégiques/ Piliers/ Domaines)/ (Axes d'Intervention/ Programmes/ Projets)	2023	2024	2025	2026	2027	2023-2027
120107	Acquisition et installation des chambres froides dans 19 communes de Kinshasa	97,0	106,7	117,3	129,1	142,0	592,0
120108	Réhabilitation bâtiment CENADIF	457,0	502,7	553,0	608,3	669,1	2 790,2
120201	Don Banque mondiale / Projet de Prévention et Réponses aux Violences Basées sur le Genre (PPRVBSG)	0,0	0,0	0,0			0,0
120202	Projet d'appui au bien-être alternatif des enfants et jeunes (PABEA-COBALT)	216 487,7	238 136,5	261 950,1	288 145,1	316 959,6	1 321 679,0
120301	BAD / Appui à la conservation des denrées alimentaires et entrepreneuriat communautaire dans la ville de Kinshasa	0,0	0,0	0,0			0,0
120302	Pays-Bas / Appui à la réinsertion socio-économiques des personnes guéries de la pandémie Covid-19	0,0	0,0	0,0			0,0
120303	PNUD / Amélioration de l'offre et de l'accessibilité aux services de prise en charge	0,0	0,0	0,0			0,0
120401	Don/Projet Socio-economic reintegration of children and female sex workers living	0,0	0,0	0,0	0,0	0,0	0,0
120402	Don UE/Initiative contre les violences basées sur le genre	0,0	0,0	0,0			0,0
120403	Don BM / VPU-VSBG / Projet d'Urgence relatif à la violence sexuelle et basée sur le genre et la santé des Femmes dans la Région des Grands Lacs	34 570,4	38 027,5	41 830,2	46 013,3	50 614,6	211 056,0
65.2	RENFORCEMENT DU POUVOIR ECONOMIQUE ET AUTONOMISATION DES FEMMES	1 190,0	1 309,0	1 439,9	1 583,9	1 742,3	7 265,1
21	Contrepartie des projets	1 190,0	1 309,0	1 439,9	1 583,9	1 742,3	7 265,1
210101	Contrepartie / Programme d'Appui à l'Autonomisation de la Femme (PAAF-APCC)	700,0	770,0	847,0	931,7	1 024,9	4 273,6
210201	Contrepartie / Programme d'appui au Développement des Initiatives socioéconomiques durables pour l'autonomisation des femmes de la ville de Kinshasa / RDC	490,0	539,0	592,9	652,2	717,4	2 991,5
2.3.5	Jeunesse	14 824,3	17 161,5	25 520,2	33 592,4	37 587,7	128 686,0
59.1	RENFORCEMENT DES CAPACITES INSTITUTIONNELLES AUX NIVEAUX NATIONAL, PROVINCE ET LOCAL	294,5	1 878,5	7 559,4	6 773,3	6 819,2	23 325,0
11	Amélioration des conditions de travail du personnel du Ministère d'ici 2027	202,4	202,4	222,6	232,8	242,9	1 103,1
110301	Approvisionnement en matériels de bureaux et outils informatiques	70,2	70,2	77,2	80,7	84,2	382,6
110302	Acquisition des moyens de locomotion pour le personnel du Ministère de la Jeunesse	89,6	89,6	98,6	103,0	107,5	488,3
110304	Conception, suivi et mise à jours du logiciel informatique pour la gestion du personnel	35,0	35,0	38,5	40,3	42,0	190,8
110305	Création d'un site web avec de mails personnalisés	7,6	7,6	8,4	8,7	9,1	41,4
12	Redynamisation des structures d'accompagnement des jeunes aux niveaux national, provincial et local d'ici 2027	92,1	1 676,1	7 336,8	6 540,6	6 576,4	22 221,9
120101	Identification des espaces fonciers du Ministère de la Jeunesse sur toute l'étendue nationale	0,0	0,0	84,0	84,0		168,0
120102	Délimitation des espaces patrimoniaux du Ministère de la Jeunesse sur toute l'étendue nationale	15,0	15,0	16,5	17,3	18,0	81,8
120103	Acquisition des titres de propriété	16,0	0,0	0,0	0,0	16,0	32,0
120104	Acquisition de mobiliers et équipements de bureau	0,0	0,0	500,0	500,0	500,0	1 500,0
120105	Acquisition d'équipements informatiques	0,0	0,0	500,0	0,0	500,0	1 000,0
120106	Centre National de Maintenance et Protection de la Jeunesse	61,1	61,1	67,3	70,3	73,4	333,2
120201	Construction de l'Institut national de la jeunesse	0,0	300,0	300,0	0,0	0,0	600,0
120202	Construction des bâtiments administratifs dans les 26 Provinces	0,0	1 300,0	1 300,0	1 300,0	1 300,0	5 200,0
120203	Construction des salles ateliers pour les apprenants dans les différents centres	0,0	0,0	1 664,0	1 664,0	1 664,0	4 992,0
120204	Constructions des salles ateliers pilotes des brigades artisanales	0,0	0,0	1 664,0	1 664,0	1 664,0	4 992,0

Scénario 2: Cadrage

		(en millions de FC)					
Code	(Axes Stratégiques/ Piliers/ Domaines)/ (Axes d'Intervention/ Programmes/ Projets)	2023	2024	2025	2026	2027	2023-2027
	120205 Réhabilitation du bâtiment administratif du SG de la jeunesse	0,0	0,0	400,0	400,0	0,0	800,0
	120206 Acquisition des équipements en matériels appropriés dans les centres d'accompagnements des jeunes	0,0	0,0	273,0	273,0	273,0	819,0
	120207 Réhabilitation des centres de réinsertion socioprofessionnelles			380,8	380,8	380,8	1 142,4
	120208 Réhabilitation des centres des productions agricoles	0,0	0,0	187,2	187,2	187,2	561,6
59.2	AMELIORATION DE L'EDUCATION A LA NOUVELLE CITOYENNETE ET A LA VIE COURANTE DES JEUNES	1 397,1	1 397,1	1 536,9	1 606,7	1 676,6	7 614,4
21	Contribution au changement positif de la mentalité des jeunes et ados en particulier et de la communauté en général afin de participer au développement intégral du pays	1 215,9	1 215,9	1 337,5	1 398,3	1 459,1	6 626,8
	210104 Centre de Production Agricole	100,6	100,6	110,7	115,7	120,7	548,4
	210105 Centre de Production des Jeunes KAMENGA	31,0	31,0	34,1	35,7	37,2	169,2
	210106 Secrétariat Général	1 084,3	1 084,3	1 192,7	1 246,9	1 301,1	5 909,3
22	Développement d'un système sanitaire en faveur des Adolescents et jeunes pour une meilleure qualité de vie	181,2	181,2	199,3	208,4	217,5	987,6
	220107 Tout capable	34,1	34,1	37,5	39,2	40,9	186,0
	220303 Conseil National de la Jeunesse	147,1	147,1	161,8	169,1	176,5	801,6
59.3	PROMOTION DES ASSOCIATIONS, MOUVEMENTS ET ONGS DES JEUNES	1 652,8	1 652,8	2 302,9	9 182,6	2 697,1	17 488,1
32	Appui à la construction des Infrastructures et à la protection du patrimoine du Ministère de la Jeunesse	95,1	95,1	589,4	7 352,5	789,1	8 921,2
	320101 Construction des infrastructures d'encadrement de la Jeunesse (maisons des Jeunes, Centres d'insertion Socio professionnelle des Jeunes, Bibliothèques Physiques et Virtuelles ainsi que des Maisons des Archives de la Jeunesse)	0,0	0,0	484,8	6 567,0	0,0	7 051,8
	320102 Réhabilitation des infrastructures d'encadrement de la Jeunesse	0,0	0,0	0,0	306,3	306,3	612,6
	320201 Obtention des titres de propriété du patrimoine (certificats d'enregistrement)	5,0	5,0	5,5	5,8	6,0	27,3
	320202 Récupération du patrimoine spolié	22,8	22,8	25,1	396,0	396,0	862,6
	320203 Encadrement International des Jeunes pour le Développement (EIJD)	67,3	67,3	74,1	77,4	80,8	367,0
33	Appui aux financements des projets en faveur des Associations, Mouvements et ONGs des Jeunes	1 557,7	1 557,7	1 713,5	1 830,1	1 908,0	8 566,9
	330103 Appui à la réinsertion socio-économique des jeunes	0,0	0,0	0,0	38,7	38,7	77,5
	330104 appui ciblé et renforcement des capacités	1 557,7	1 557,7	1 713,5	1 791,4	1 869,2	8 489,4
59.4	PROMOTION DU DEVELOPPEMENT INTEGRAL DES JEUNES A TRAVERS L'ENTREPRENEURIAT, VOLONTARIAT ET PARTENARIAT CONSTRUCTIF	9 613,1	9 958,1	11 006,4	12 821,8	21 017,3	64 416,7
41	Appui au développement de l'entrepreneuriat des jeunes	9 613,1	9 958,1	11 006,4	12 821,8	12 784,5	56 183,9
	410105 Création d'emplois des jeunes en agroforesterie	0,0	0,0	0,0	291,3	291,3	582,5
	410201 Inclusion socio-économique des jeunes à risque	0,0	0,0	0,0	600,0	600,0	1 200,0
	410202 appui à la production artisanale des jeunes génies	225,0	225,0	247,5	258,8	270,0	1 226,3
	410203 Appui à la création et renforcement des centres d'incubation pépinière d'entreprises des jeunes	300,0	300,0	330,0	345,0	360,0	1 635,0
	410204 Appui à l'entrepreneuriat des jeunes à travers 12 brigades pilotes des jeunes	0,0	345,0	432,0	518,0	0,0	1 295,0
	410205 Innovation des jeunes en matière de production	0,0	0,0	0,0	357,5	357,5	715,1
	410206 Appui aux volontariats des jeunes	800,0	800,0	880,0	920,0	960,0	4 360,0

Scénario 2: Cadrage

		(en millions de FC)					
Code	(Axes Stratégiques/ Piliers/ Domaines)/ (Axes d'Intervention/ Programmes/ Projets)	2023	2024	2025	2026	2027	2023-2027
410301	Mobilisation des fonds	425,0	425,0	467,5	488,8	510,0	2 316,3
410302	Plaidoyer auprès du gouvernement pour l'opérationnalisation du fonds de garantie pour l'entrepreneuriat des jeunes	100,0	100,0	110,0	115,0	120,0	545,0
410303	Réhabilitation des 214 centres d'encadrement des jeunes	606,0	606,0	666,6	696,9	727,2	3 302,7
410304	Fonds Spécial pour la Promotion, l'Entrepreneuriat et l'Emploi des Jeunes	2 200,0	2 200,0	2 420,0	2 530,0	2 640,0	11 990,0
410401	construction et équipement des 52 ateliers d'apprentissage pilotes professionnel des jeunes sur le tas	455,3	455,3	500,8	523,6	546,4	2 481,4
410402	Implantation des 26 réseaux d'initiation des jeunes aux petits métiers	324,0	324,0	356,4	372,6	388,8	1 765,8
410403	Relance et équipement des 12 brigades agricoles pilotes des jeunes	400,0	400,0	440,0	460,0	480,0	2 180,0
410404	construction et équipement des 14 brigades agricoles pilotes des jeunes	320,0	320,0	352,0	368,0	384,0	1 744,0
410405	Réhabilitation des brigades agricoles pilotes des jeunes à travers le pays jeunes à travers le pays	1 000,0	1 000,0	1 100,0	1 150,0	1 200,0	5 450,0
410406	Acquisition d'équipements divers pour la création et le renforcement des centres d'incubation pépinière d'entreprise des jeunes renforcement des centres d'incubation pépinière d'entreprise des jeunes	540,5	540,5	594,6	621,6	648,7	2 946,0
410407	Acquisition d'équipements divers pour l'entrepreneuriat agricole des jeunes à travers 12 brigades pilotes des jeunes agricole des jeunes à travers 12 brigades pilotes des jeunes	901,1	901,1	991,2	1 036,3	1 081,3	4 911,0
410408	Acquisition d'équipements divers pour l'innovation des jeunes en matière de production jeunes en matière de production	344,3	344,3	378,8	396,0	413,2	1 876,6
410409	Acquisition d'équipements divers pour l'inclusion socio-économique des jeunes à risque socio-économique des jeunes à risque	671,8	671,8	739,0	772,6	806,2	3 661,3
42	Mise en place d'un programme sur le volontariat des jeunes en RDC	0,0	0,0	0,0	0,0	2 850,8	2 850,8
420101	Sensibilisation des jeunes sur le volontariat	0,0	0,0	0,0	0,0	500,0	500,0
420102	Implantation des structures du volontariat des jeunes dans les 26 provinces					500,0	500,0
420103	Initiation des jeunes aux Travaux à haute Intensité main d'œuvre (HIMO)					250,0	250,0
420105	Relance des brigades agricoles pilotes des jeunes à travers le pays	0,0	0,0	0,0	0,0	800,4	800,4
420106	Equipements des incubateurs d'entreprises agricoles des jeunes	0,0	0,0	0,0	0,0	800,4	800,4
43	Mise en œuvre d'un cadre consultatif entre le ministère de la jeunesse et les partenaires	0,0	0,0	0,0	0,0	5 382,0	5 382,0
430101	Relance de la coopération avec les partenaires extérieurs et locaux	0,0	0,0	0,0	0,0	200,0	200,0
430102	Renforcement des capacités des jeunes en partenariat					4 500,0	4 500,0
430103	Appui technique et financiers des jeunes par les partenaires					57,0	57,0
430104	Accompagnement des jeunes à la recherche des partenaires					225,0	225,0
430105	Création des micro-entreprises agricoles des jeunes	0,0	0,0	0,0	0,0	400,0	400,0
59.5	ORGANISATION, ADMINISTRATION ET GESTION DES STRUCTURES D'INSERTION DES JEUNES	1 866,7	2 274,9	3 114,7	3 208,0	5 377,5	15 841,7
51	Amélioration, fonctionnement et la gouvernance des structures d'insertion et réinsertion des jeunes	666,7	999,9	1 794,7	1 828,0	3 937,5	9 226,7
510101	Construire 145 centre de réinsertion d'initiatives publiques des jeunes, 118 brigades agricoles, 22 brigades artisanales et 26 centres de production agricoles.	0,0	258,5	258,5	258,5	2 584,6	3 360,0
510102	Réhabiliter les centres existant dont : 135 centres de réinsertion d'initiative publique, 25 centres de production agricoles et 17 brigades agricoles des jeunes.	0,0	54,2	542,3	542,3	542,3	1 681,1
510103	Recenser et agréer les centres d'insertion et de réinsertion d'initiative privée.			250,0	250,0		500,0

Scénario 2: Cadrage

		(en millions de FC)					
Code	(Axes Stratégiques/ Piliers/ Domaines)/ (Axes d'Intervention/ Programmes/ Projets)	2023	2024	2025	2026	2027	2023-2027
510104	Construction des permanences des structures d'accueil	666,7	676,7	733,4	766,7	800,1	3 643,6
510203	Acquérir les matériels didactiques et les équipements pour les centres d'insertion et de réinsertion des jeunes.	0,0	10,5	10,5	10,5	10,5	42,0
52	Promotion et redynamisation des structures d'insertion et réinsertion des jeunes	1 200,0	1 275,0	1 320,0	1 380,0	1 440,0	6 615,0
520201	Dotation des matériels informatiques aux structures d'insertion et réinsertion des jeunes.	0,0	25,0	0,0	0,0	0,0	25,0
520206	Appui aux Structures Spécialisées	1 200,0	1 250,0	1 320,0	1 380,0	1 440,0	6 590,0
2.3.6	Sports	94 622,7	123 307,6	139 916,1	177 036,0	228 685,7	763 568,1
60.1	AXE 1 : RENFORCER DES CAPACITES INSTITUTIONNELLES	7 101,8	10 491,3	8 161,1	12 226,6	14 077,9	52 058,8
11	Programme 1.1 : Gestion des ressources	5 951,8	9 254,8	7 139,2	11 204,7	8 720,8	42 271,4
110101	Création d'un Comité de Pilotage de la Politique Sectorielle des Sports et Loisirs	50,0	66,6	55,0	55,0	60,5	287,1
110102	Organisation du Forum national de validation de la politique sportive nationale	100,0	199,7	165,0	165,0	181,5	811,2
110103	Elaboration de la loi sur les loisirs	110,0	73,2	1 231,3	429,4	66,6	1 910,5
110104	Dispersion des antennes CNMS à travers les chefs lieux des provinces	1 700,0	1 192,7	132,0	2 899,4	3 145,2	9 069,3
110201	acquisition équipements des bureaux pour l'Administration Centrale	550,0	732,1	605,0	605,0	0,0	2 492,1
110202	Acquisition 20 Ordinateurs complets et accessoires pour l'Administration Centrale	83,0	110,5	91,3	91,3	0,0	376,1
110203	Acquisition véhicules terrestres (12 voitures ; 2 mini bus, 1 ambulance et 10 motos pour agents taxateurs)	649,7	864,8	714,7	714,7	707,7	3 651,7
110204	Acquisition de systèmes de sécurisation électronique/Stade des Martyrs	2 519,1	3 352,9	2 771,0	2 771,0	3 048,1	14 462,0
110205	Acquisition équipements sportifs pour les équipes nationales	0,0	1 409,5	1 164,9	2 164,9	1 281,4	6 020,7
110206	Campagne de vulgarisation et de sensibilisation sur les actes générateurs des recettes du secteur des sports et loisirs	90,0	1 119,8	99,0	1 199,0	108,9	2 616,7
110207	Acquisition des matériels informatique, de communication et télécommunication	100,0	133,1	110,0	110,0	121,0	574,1
12	Programme 1.2 : Gestion stratégique	1 150,0	1 236,5	1 021,9	1 021,9	5 357,1	9 787,4
120101	Etudes de faisabilité pour la construction de l'Auberge à trois étoiles	850,0	1 131,4	935,0	935,0	3 028,5	6 879,9
120102	Elaboration de la Stratégie Sectorielle	300,0	105,1	86,9	86,9	2 328,6	2 907,5
60.2	AXE 2: RENFORCER LES CAPACITES D'OFFRES DE SERVICE	69 014,3	91 537,6	97 613,4	120 649,1	182 667,1	561 481,5
21	Programme 1 : Développer les infrastructures des sports	69 014,3	91 537,6	97 613,4	120 649,1	182 667,1	561 481,5
210101	Construction du stade municipal de Kananga	0,0	0,0	0,0	20 853,3	0,0	20 853,3
210102	Construction stade municipal Tshikapa	904,0	1 094,1	4 959,6	3 229,6	1 203,5	11 390,8
210103	Construction du stade omnisport de BARAKA au SUD KIVU	2 436,0	1 621,2	2 218,0	3 513,7	1 783,3	11 572,1
210104	Construction du stade omnisport d'INONGO	0,0	0,0	1 320,6	1 320,6	0,0	2 641,2
210105	Construction du stade omnisport de LODJA	1 549,0	2 061,7	1 549,0	1 549,0	14 579,7	21 288,4
210106	Construction stade municipal de BENI	2 449,0	3 259,6	3 769,6	2 449,0	17 171,2	29 098,4
210107	Construction stade municipal d'IDIOFA	1 034,0	1 376,3	1 034,0	2 068,0	3 027,8	8 540,0
210108	Construction stade municipal de KOLWEZI	999,0	1 329,7	999,0	11 319,6	1 462,6	16 109,9
210109	Construction stade omnisport Lumumba de MATADI	999,0	1 370,1	1 998,0	1 998,0	2 925,3	9 290,4
210110	Construction stade municipal SOCOL à BOMA	1 836,0	4 887,4	3 672,0	3 672,0	5 376,2	19 443,6

Scénario 2: Cadrage

		(en millions de FC)					
Code	(Axes Stratégiques/ Piliers/ Domaines)/ (Axes d'Intervention/ Programmes/ Projets)	2023	2024	2025	2026	2027	2023-2027
210111	Construction du stade municipal de KIKWIT	3 236,0	2 153,6	1 618,0	1 618,0	14 449,4	23 075,0
210112	Construction du stade municipal de BUNIA	1 449,0	3 857,2	2 898,0	1 449,0	12 243,0	21 896,2
210113	Construction du stade municipal de BOENDE	4 898,0	6 519,2	2 449,0	3 769,6	7 171,2	24 807,0
210114	Construction du stade municipal de KIKULA à LIKASI	4 898,0	6 519,2	4 898,0	2 449,0	7 171,2	25 935,4
210115	Construction stade omnisport de BANDUNDU	2 449,0	6 519,2	4 898,0	4 898,0	3 585,6	22 349,8
210116	Construction du stade municipal de KIRI dans le MAI' NDOMBE	1 772,0	2 358,5	3 544,0	3 544,0	5 188,8	16 407,3
210117	Construction du stade municipal de KENGE	2 449,0	3 259,6	4 898,0	4 898,0	7 171,2	22 675,8
210118	Construction du stade municipal de LUSAMBO	2 449,0	6 519,2	3 769,6	3 769,6	14 171,2	30 678,6
210119	Construction du stade municipal KAZADI MUZUNGU de LOMAMI	789,0	1 050,2	789,0	1 578,0	16 310,3	20 516,5
210120	Construction stadium Mixte à MBUJI MAYI	793,0	1 055,5	1 586,0	1 586,0	12 322,1	17 342,5
210121	Construction de deux courts de tennis à Kinshasa/stade des martyrs	212,0	282,2	424,0	424,0	620,8	1 963,0
210122	Construction du stade MUNAYALA	1 250,0	1 663,8	2 500,0	2 500,0	3 660,3	11 574,0
210123	Construction de stade Kasala Bonzola à Mbuji mayi	614,0	817,2	1 228,0	1 228,0	1 797,9	5 685,1
210124	Construction du stade Lumumba de Kisangani	2 338,0	1 555,9	2 538,0	2 538,0	3 423,1	12 393,0
210125	Construction du stade Bafwasende	1 169,0	1 555,9	6 028,5	16 489,6	1 711,5	26 954,5
210126	Construction Palais de Sport	3 094,8	0,0	20 853,3	0,0	0,0	23 948,1
210201	Réhabilitation stade Bakusu	899,0	2 393,1	899,0	899,0	1 316,2	6 406,4
210202	Etude de faisabilité/Réhabilitation Palais de Sport	900,0	2 395,8	900,0	900,0	1 317,7	6 413,5
210203	Réhabilitation des travaux du stade de KASANGULU	1 302,0	3 465,9	1 302,0	1 302,0	1 906,3	9 278,2
210204	Etude de faisabilité/Réhabilitation DIMA/kinshasa	1 209,0	3 218,4	1 209,0	1 209,0	1 770,1	8 615,5
210205	Réhabilitation stade de Kitemoko à Mbanza NGUNGU	0,0	0,0	0,0	0,0	1 038,0	1 038,0
210206	Parachèvement du stade municipal de Bandal	7 259,4	12 269,2	4 609,0	4 609,0	6 748,0	35 494,6
210207	Réhabilitation stade de l'Unité/Nord Kivu	1 583,0	4 213,9	1 583,0	1 583,0	2 317,7	11 280,6
210208	Etude de faisabilité/Réhabilitation Académie des Sports de NDJILI	600,0	798,6	600,0	600,0	1 757,4	4 356,0
210209	Réhabilitation et aménagement du stade de Martyrs	0,0	0,0	0,0	2 244,2	0,0	2 244,2
210210	Réhabilitation du stade Tata Raphaël	2 600,7	0,0	0,0	0,0	5 863,1	8 463,8
210211	Réhabilitation du stade KIBASSA MALIBA	6 523,3	0,0	0,0	0,0	0,0	6 523,3
210301	Achat des équipements médicosportifs	72,2	96,1	72,2	72,2	105,7	418,3
210302	Achat et pose des tourniquets dans les stades	0,0	0,0	0,0	2 519,1	0,0	2 519,1
60.3	AXE 3: PROMOUVOIR ET DEVELOPPER LES SPORTS	14 119,9	17 449,9	12 278,6	15 720,6	12 977,8	72 546,6
31	Programme 3.1 : Promouvoir la dynamique sportive	14 119,9	17 449,9	12 278,6	15 720,6	12 977,8	72 546,6
310101	Organisation des 9ème jeux de la francophonie 2021	4 497,0	4 497,0	0,0	0,0	0,0	8 994,0
310102	Organisation des jeux congolais tous les deux ans	2 473,4	2 473,4	1 273,4	2 473,4	743,1	9 436,5
310103	Organisation des jeux olympiques Tokyo 2020	0,0	0,0	0,0	0,0	0,0	0,0
310104	Organisation des championnats nationaux doublés des Assemblées Générales par Fédérations	2 539,7	2 539,7	2 400,0	1 663,3	1 047,8	10 190,5
310105	Promotion du sport féminin	40,7	1 040,7	1 400,7	400,7	305,3	3 188,1

Scénario 2: Cadrage

		(en millions de FC)					
Code	(Axes Stratégiques/ Piliers/ Domaines)/ (Axes d'Intervention/ Programmes/ Projets)	2023	2024	2025	2026	2027	2023-2027
310106	Promotion du sport scolaire	2 354,1	2 354,1	1 773,1	1 773,1	4 655,8	12 910,2
310107	Promotion du sport universitaire	0,0	1 000,0	1 273,1	1 280,5	0,0	3 553,6
310108	Promotion du sport militaire	0,0	1 000,0	548,9	1 000,0	0,0	2 548,9
310109	Promotion le sport de haut niveau	0,0	330,0	1 500,0	1 000,0	0,0	2 830,0
310110	Promotion du sport corporatif	0,0	0,0	500,0	1 000,0	0,0	1 500,0
310111	Construction de l'industrie des équipements sportifs	0,0	0,0	109,4	2 000,0	0,0	2 109,4
310112	subvention du Comité National Antidopage Congolais	1 092,4	1 092,4	500,0	1 149,6	3 192,9	7 027,3
310113	subvention FIBA AFRIQUE	59,8	59,8	500,0	968,0	448,6	2 036,2
310114	subvention du Centre National de Médecine du sport	1 062,8	1 062,8	500,0	1 012,0	2 584,4	6 222,1
60.4	AXE 4: LUTTER CONTRE LES ANTIVALEURS.	1 380,9	429,4	2 596,5	4 746,5	6 837,5	15 990,9
41	Programme 4.1. : Amélioration du cadre juridique et réglementaire sur la lutte contre les antivaleurs	100,0	31,4	677,8	1 735,4	0,0	2 544,6
410101	Elaboration et vulgarisation des textes légaux et règlementaires, de lutte contre les antivaleurs	100,0	31,4	677,8	1 735,4	0,0	2 544,6
42	Programme 4.2: Mise en place du mécanisme d'éducation, information et communication sur les valeurs	1 280,9	398,0	1 918,8	3 011,2	6 837,5	13 446,3
420101	Promotion de la lutte contre les violences et les antivaleurs en milieu sportif	600,0	266,2	1 648,0	0,0	1 296,0	3 810,2
420102	Campagne de promotion des politiques transversales des athlètes (droits et devoirs, VIH Sida et Genre)	680,9	131,8	270,8	3 011,2	5 541,5	9 636,1
60.5	AXE 5 PROMOUVOIR LES ACTIVITES DE LOISIRS	3 005,7	3 399,4	19 266,5	23 693,3	12 125,4	61 490,3
51	Développer les infrastructures de loisirs	2 499,0	3 259,6	19 151,0	23 577,8	11 894,4	60 381,8
510101	Etudes sur la création des centres et espaces d'espaces de spectacles et de Loisirs	50,0	0,0	4 000,0	0,0	0,0	4 050,0
510102	Construction de cercle récréatif des loisirs de Kinshasa	2 449,0	3 259,6	5 797,7	7 724,5	6 187,8	25 418,6
510103	Construction de cercle récréatif de Nsele	0,0		4 353,3	5 853,3	3 706,6	13 913,2
510301	Acquisition des équipements pour les loisirs à Kinshasa	0,0	0,0	5 000,0	10 000,0	2 000,0	17 000,0
52	Instaurer la gouvernance des infrastructures de Loisirs	506,7	139,8	115,5	115,5	231,0	1 108,5
520101	protection des espaces localisés	451,7	66,6	55,0	55,0	110,0	738,3
520102	L'organisation de l'atelier avec les opérateurs de Loisirs	55,0	73,2	60,5	60,5	121,0	370,2
2.4	Renforcement de la gouvernance	2 185 257,8	1 937 612,1	4 091 766,4	4 951 909,5	6 502 981,7	19 669 527,5
2.4.1	Planification du développement	59 394,0	271 217,7	2 166 898,4	2 570 938,5	3 110 517,4	8 178 966,0
32.1	AXE 1: ADMINISTRATION GENERALE DU PLAN	55 578,0	244 493,1	36 887,1	43 079,6	71 779,2	451 817,1
11	Pilotage de la stratégie Ministérielle et coordination administrative du ministère	13 242,1	23 490,6	29 696,9	35 727,0	60 142,0	162 298,7
110101	Acquisition d'équipement de transport pour le cabinet	195,6	198,6	198,6	0,0	204,6	797,4
110102	acquisition d'équiment informatique / cabinet	98,9	101,9	103,4	105,0	106,6	515,8
110103	Réhabilitaion du batiment / cabinet du Ministre	0,0	508,3	543,9	0,0	0,0	1 052,3
110202	Acquisition d'équiments Informatiques/SG	101,0	0,0	0,0	175,2	175,2	451,4
110203	Réhabilitation et/ou Construction des Divisions Provinciales du Plan	0,0	188,7	0,0	0,0	231,2	419,9
110204	Réhabilitation et réfection d'ouvrages et édifices/ batiment SG	0,0	594,6	0,0	0,0	711,2	1 305,9

Scénario 2: Cadrage

		(en millions de FC)					
Code	(Axes Stratégiques/ Piliers/ Domaines)/ (Axes d'Intervention/ Programmes/ Projets)	2023	2024	2025	2026	2027	2023-2027
110205	Construction d'un bâtiment pour abriter les archives et bureaux	0,0	1 222,0	0,0	0,0	0,0	1 222,0
110206	acquisition d'équipements mobiliers et matériels des bureaux/ SG	0,0	0,0	0,0	0,0	0,0	0,0
110207	Acquisition d'équipements mobiliers et équipements des bureaux / CNAEHA	528,5	645,8	772,4	917,2	1 098,3	3 962,1
110208	Acquisition d'équipements informatiques ENP	77,2	94,3	112,8	134,0	160,4	578,7
110209	Acquisition d'équipements informatiques CNAEHA	72,4	88,5	105,9	125,7	150,5	543,0
110210	Acquisition d'équipements informatiques BCR	148,1	181,0	216,5	257,1	307,8	1 110,4
110211	Acquisition d'équipements informatiques pour l'équipe techniques de coordinations	77,2	94,3	112,8	134,0	160,4	578,7
110212	Acquisition des mobiliers; équipements de bureau et électroménagers ENP	7,2	7,2	8,8	10,5	12,5	46,1
110213	Acquisition véhicules ENP	180,9	221,1	264,4	314,0	376,0	1 356,3
110214	Acquisition d' équipements informatiques/ DRH	59,2	72,4	86,6	102,8	123,1	444,2
110215	Acquisition des mobiliers et équipements de bureau DRH	74,1	174,2	248,6	306,0	437,0	1 239,9
110216	Acquisition d'équipements de transport CONAPO	220,8	269,8	322,7	383,3	458,9	1 655,5
110217	Acquisition des véhicules /CONAPO	148,1	181,0	216,5	257,1	307,8	1 110,4
110218	Acquisition d'équipements divers / DEME	15,8	19,4	23,2	27,5	32,9	118,8
110219	Acquisition d'équipement divers / secteurs productifs	15,8	19,4	23,2	27,5	32,9	118,8
110220	Acquisition d'équipements informatiques/ secteurs sociaux	222,2	0,0	0,0	0,0	271,5	493,6
110221	Acquisition d'équipements de transport/ secteurs sociaux	134,3	0,0	0,0	0,0	315,9	450,3
110222	Acquisition d'équipements informatiques pour la géolocalisation des projets PDL 145 Territoires	221,1	0,0	0,0	0,0	270,2	491,3
110223	Acquisition des véhicules terrestres/ coordination des ressources Extérieures	748,0	0,0	0,0	0,0	809,4	1 557,4
110224	Acquisition des véhicules terrestres pour la DPR	312,2	0,0	0,0	0,0	337,8	649,9
110225	Acquisition d'équipements des transports /DPR	303,2	0,0	0,0	0,0	370,4	673,6
110226	Acquisition d'équipement des transports/ Fonds de contrepartie	208,5	0,0	0,0	0,0	225,7	434,2
110227	Acquisition d'équipements et mobiliers de bureau/ DCS	224,3	0,0	0,0	0,0	274,1	498,4
110228	Acquisition des véhicules /DCS	170,6	0,0	0,0	0,0	208,4	379,0
110229	Acquisition d'équipements divers/ DCS	800,0	0,0	0,0	0,0	865,7	1 665,7
110230	Acquisition d'équipements informatiques pour la DPB	488,5	0,0	0,0	0,0	498,3	986,8
110231	Acquisition des véhicules terrestres /DPB	149,0	0,0	0,0	158,1	4 721,3	5 028,4
110232	Acquisition des véhicules terrestres	800,0	1 881,6	2 686,0	3 305,4	4 721,3	13 394,3
110233	Acquisition des véhicules terrestres/COSEP	220,4	518,4	740,1	910,8	1 300,9	3 690,7
110234	Acquisition des véhicules terrestres pour SACGT	222,2	522,5	745,9	917,9	1 311,1	3 719,7
110235	Acquisition des mobiliers et équipements divers de 26 secrétariats provinciaux du volontariat	148,1	348,3	497,3	612,0	874,1	2 479,8
110236	Acquisition des mobiliers, équipements de bureau électroménagers DEP	79,4	186,8	266,7	328,2	468,8	1 330,0
110237	Acquisition d'équipements de transport/DAF	153,4	360,8	515,1	633,8	905,3	2 568,4
110238	Acquisition d'équipements informatiqueS/ DANTIC	36,9	86,7	123,8	152,4	217,7	617,5
110239	Acquisition des mobiliers de bureau/ANAPI	3,0	7,1	10,1	12,4	17,7	50,3
110240	Acquisition d'équipements informatiques /ANAPI	106,2	249,9	356,7	438,9	626,9	1 778,6

Scénario 2: Cadrage

		(en millions de FC)					
Code	(Axes Stratégiques/ Piliers/ Domaines)/ (Axes d'Intervention/ Programmes/ Projets)	2023	2024	2025	2026	2027	2023-2027
110241	Acquisition des véhicules terrestres /ANAPI	640,3	1 506,1	2 149,9	2 645,8	3 779,1	10 721,2
110242	Acquisition des matériels de bureau pour l'immeuble de l'INS	1 831,1	4 306,7	6 147,9	7 565,8	10 806,7	30 658,2
110243	Aquisition des équipements informatiques/CENACOF	340,9	801,9	1 144,7	1 408,7	2 012,1	5 708,2
110244	Acquisition des véhicules terrestres CENACOF	329,7	775,4	1 106,8	1 362,1	1 945,6	5 519,5
110245	Réhabilitation de l'immeuble de bureau de la CENACOF	425,0	999,7	1 427,1	1 756,2	2 508,5	7 116,5
110246	Réhabilitation du bâtiment et des locaux abritant la ccoordination nationale de CASPOF	392,1	922,3	1 316,5	1 620,2	2 314,2	6 565,3
110247	Acquisition des mobiliers de bureau/ SENAREC	378,2	889,4	1 269,7	1 562,5	2 231,8	6 331,6
110248	Acquisition d'équipements informatiques/ PSR-TCA	83,9	197,4	281,7	346,7	495,2	1 405,0
110249	acquisition des véhicules terrestres/psr6tca	228,8	538,2	768,3	945,5	1 350,5	3 831,3
110250	Acquisition d'équipements divers / CSUPI	200,0	470,4	671,5	826,4	1 180,3	3 348,6
110251	Acquisitions des véhicules terrestres/ CECAP	127,4	299,7	427,9	526,6	752,1	2 133,8
110252	acquisition des véhicules terrestres/ CNAEHA	0,0	315,4	324,8	334,6	344,6	1 319,4
110253	Acquisition des équipements informatiques ressources exterieures	0,0	0,0	0,0			0,0
110254	Acquisition d'équipements informatiques pour la DPR	0,0	70,3	100,4	123,5	176,5	470,7
110255	Acquisition d' équipements de bureau pour la DPR	0,0	62,5	64,4	66,3	68,3	261,6
110256	Acquisition des équipements informatiques/ contrepartie	0,0	15,8	16,3	16,8	17,3	66,1
110257	Acquisition des mobiliers et équipements de bureau pour la COSEP	0,0	28,9	41,2	50,7	72,4	193,1
110259	Acquisition des mobiliers et équipements de bureau pour le SACGT	0,0	852,9	1 217,5	1 498,3	2 140,1	5 708,8
110260	Acquisition d'équipements informatiques/ DEP	0,0	460,2	657,0	808,5	1 154,8	3 080,4
110263	Acquisition de 6 véhicules de transport pour l'Administration du SENAREC	206,0	484,5	691,6	851,1	1 215,7	3 449,0
110264	Acquisition d'équipements informatiques /DCR	118,2	278,0	396,9	488,4	697,7	1 979,3
110265	Transfert aux provincess / Construction du bâtiment pour les bureaux de la division provinciale	168,0	170,5	173,1	175,7	178,3	865,5
13	Planification et suivi du partenariat au Plan	42 335,8	215 900,2	2 105,3	2 130,6	6 258,6	268 730,6
130101	Contrepartie/ Appui au programme de coopération RDC /UNICEF	2 000,0	0,0	0,0	0,0	1 000,0	3 000,0
130102	Contrepartie/Appui au Programme de Coopération RDC/PNUD	0,0	0,0	0,0	0,0	0,0	0,0
130106	Don Projet d'appui à la consolidation du tissu économique (PACTE)/BAD	0,0	0,0	0,0	0,0	3 128,0	3 128,0
130107	Don BAD/projet d'appui ADN, élaboration PDILB études de faisabilité	2 055,7	2 080,4	2 105,3	2 130,6	2 130,6	10 502,7
130108	Prêt BAD/ PACTE	38 280,1	38 280,1	0,0	0,0	0,0	76 560,3
130109	Don Chine/ Contrat sino-congolais	0,0	175 539,7	0,0	0,0	0,0	175 539,7
15	Gestion informatique et Nouvelles Technologies de la Communication	0,0	180,0	15,0	0,0	0,0	195,0
150101	Appui à l'élaboration du schéma directeur informatique	0,0	50,0	0,0	0,0	0,0	50,0
150102	appui à lla conception et implémentation des Progiciels du Ministère du plan	0,0	100,0	0,0	0,0	0,0	100,0
150103	Appui à la redynamisation du site web (plateforme interactive) du Ministère du plan	0,0	30,0	15,0	0,0	0,0	45,0
16	Renforcement de capacités institutionnelles des Ministères, Institutions Etatiques et Services publics	0,0	4 922,2	5 069,9	5 222,0	5 378,7	20 592,8
160203	réhabilitation et l'équipement de deux centres de formation supplémentaires.	0,0	1 908,7	1 966,0	2 025,0	2 085,7	7 985,4
160204	Entretien des 10 Centres de Formation et de leurs installations ainsi que l'infrastructure informatique dans une échelle approche dégressive.	0,0	3 013,5	3 103,9	3 197,0	3 292,9	12 607,4

Scénario 2: Cadrage

		(en millions de FC)					
Code	(Axes Stratégiques/ Piliers/ Domaines)/ (Axes d'Intervention/ Programmes/ Projets)	2023	2024	2025	2026	2027	2023-2027
32.2	AXE 2: ETUDES ET PLANIFICATION DU DEVELOPPEMENT	592,5	1 149,2	99 359,5	117 945,3	141 204,3	360 250,8
21	Etudes économiques et statistiques	118,5	219,9	222,9	224,4	244,8	1 030,6
210102	Coordination des travaux de cadrage macroéconomique / DEME	0,0	100,0	101,2	102,7	102,7	406,6
210104	Projet de renforcement des capacités des cadres provinciaux/DEME	118,5	119,9	121,7	121,7	123,3	605,1
210205	Ouverture d'une école nationale de Statistique	0,0	0,0	0,0	0,0	18,8	18,8
23	Coordination des stratégies sectorielles	400,0	538,8	98 661,7	117 166,3	140 295,3	357 062,1
230103	Projet d'appui à l'élaboration de la cartographie des infrastructures économiques de base/DI	400,0	488,8	584,6	694,3	831,3	2 999,0
230105	Appui à la coordination des structures d'études et de planification (COSEP)	0,0	50,0	98 077,1	116 472,0	139 464,0	354 063,1
24	Appui à la coordination de la planification provinciale et locale	74,1	390,5	474,8	554,6	664,1	2 158,2
240101	Appui à l'appareil de planification régionale (DPR)	0,0	300,0	366,6	426,1	510,2	1 602,9
240106	Appui au Comité National de Population (CONAPO) Equipements	74,1	90,5	108,2	128,5	153,9	555,2
32.3	AXE 3 : INVESTISSEMENTS ET PARTENARIAT AU DEVELOPPEMENT	3 223,4	25 575,5	2 030 651,8	2 409 913,5	2 897 533,9	7 366 898,1
31	Programmation et budgétisation des investissements Publics	0,0	1 770,0	678,0	678,0	782,9	3 909,0
310101	Fonds d'études des pré-investissements/ DPB	0,0	0,0	0,0	0,0	0,0	0,0
310102	Harmonisation des projets de dépenses d'investissement pouvoir central-provinces / DPB	0,0	0,0	0,0	0,0	0,0	0,0
310106	mise en œuvre d'une base consolidée d'informatisation des projets/ DPB	0,0	270,0	273,2	273,2	273,2	1 089,7
310107	Acquisition des logiciels informatiques pour les projets d'investissements publics/ DPB	0,0	1 400,0	404,8	404,8	409,7	2 619,3
310110	PNUD / Elaboration du plan de communication	0,0	100,0	0,0	0,0	100,0	200,0
32	Suivi-évaluation des projets d'investissement publics et privé	0,0	1 630,0	2 020 997,2	2 399 927,2	2 873 567,2	7 296 121,7
320101	Fonds de contrôle des projets/Interministeriel / DCS		1 030,0	2 020 390,0	2 399 320,0	2 872 960,0	7 293 700,0
320102	Mise en place d'un système informatique de suivi des projets du PIP/DCS		300,0	307,2	307,2	307,2	1 221,7
320103	Création du Fonds de contrôle des projets/DCS	0,0	300,0	300,0	300,0	300,0	1 200,0
33	Coordination de la mobilisation et du suivi des financements extérieurs	1 661,0	6 296,1	5 418,3	5 546,8	6 687,0	25 609,2
330101	Appui au Programme d'aide (aliments et autres) pour la constitution des fonds de contrepartie/DSFC	0,0	91,6	91,6	91,6	93,9	368,8
330106	Mise en œuvre du Document de la Politique Nationale de l'Aide dans 22 provinces//DCRE	154,2	394,4	399,1	404,1	409,1	1 760,9
330201	Extension du réseau PGAI dans toutes les provinces et poursuite de l'interconnexion de la PGAI avec les Ministères impliqués dans le financement et la gestion de l'aide	0,0	114,6	137,1	162,8	195,0	609,6
330303	Appui aux projets de renforcement de la gouvernance et des cadres nationaux au NEPAD/RDC	0,0	98,5	101,5	104,5	107,6	412,1
330304	Appui du suivi des études du projet de construction du pont sur la rivière Ubangi et l'aménagement des routes sur le corridors Bangui - kisangani -bujumbura et Kisangani-kampala/DI	506,8	2 558,0	2 588,8	2 620,6	2 653,3	10 927,5
330305	Appui au suivi du processus de structuration du projet de construction du pont route rail sur le fleuve congo entre Brazza et Kinshasa et des études du prolongement du chemin de fer Kinshasa-Ilebo/DI	0,0	2 039,0	2 100,2	2 163,2	2 228,1	8 530,4
330401	Mise en œuvre new deal et du partenariat mondial pour l'efficacité de l'aide/ PNUD	1 000,0	1 000,0	0,0	0,0	1 000,0	3 000,0
34	Promotion des Partenariats Publics-Privés	562,5	687,3	822,1	976,3	1 169,0	4 217,2
340101	Redynamiser la structure chargée de suivi des indicateurs d'appréciation du climat des affaires édicté par le "Doing Business" /ANAPI	562,5	687,3	822,1	976,3	1 169,0	4 217,2

Scénario 2: Cadrage

		(en millions de FC)					
Code	(Axes Stratégiques/ Piliers/ Domaines)/ (Axes d'Intervention/ Programmes/ Projets)	2023	2024	2025	2026	2027	2023-2027
35	Coordination des PIP national et provinciaux	1 000,0	13 862,0	1 366,2	1 366,2	13 866,2	31 460,6
350105	Harmonisation de projets d'investissement avec les provinces provinces provinces	1 000,0	1 012,0	1 012,0	1 012,0	1 012,0	5 048,0
350107	Appui à la publication et analyse du coûts reccurrents des investissements au niveau national et provincial	0,0	350,0	354,2	354,2	354,2	1 412,6
350108	Fonds d'étude des préinvestissements	0,0	12 500,0	0,0	0,0	12 500,0	25 000,0
36	Développement progressif de la banque intégrée des projets	0,0	1 330,0	1 369,9	1 419,0	1 461,5	5 580,4
360201	Organisation des collectes permanente des données à Kinshasa et en province/DBIP	0,0	250,0	257,5	273,2	281,4	1 062,1
360301	Appui aux réunions et ateliers à kinshasa et en province/DBIP	0,0	80,0	82,4	84,9	87,4	334,7
360303	Création du fond et la collecte, traitement,dissemination et la protection de données des projets/DBIP	0,0	1 000,0	1 030,0	1 060,9	1 092,7	4 183,6
2.4.2	Gestion budgétaire	350 358,1	203 308,7	224 790,6	297 821,0	548 415,6	1 624 694,0
31.1	AXE1 : AMELIORATION DE LA GOUVERNANCE BUDGETAIRE	70 881,5	102 490,0	60 520,0	14 470,0	223 404,4	471 765,9
11	Programme 1.1: Promotion de la transparence budgétaire, la participation citoyenne et la bonne gouvernance	60 881,5	94 490,0	50 520,0	14 470,0	223 404,4	443 765,9
110101	Amélioration du logiciel PREPABUD	0,0	900,0	900,0	950,0	215 154,4	217 904,4
110201	Création et déploiement de la chaine de la recette publique	60 000,0	90 000,0	45 000,0	10 000,0	5 000,0	210 000,0
110301	Extension de la chaine de la dépense dans les Services dépenriers(Ministères sectoriels et provinces)	0,0	180,0	250,0	350,0	450,0	1 230,0
110304	Extension du réseau SYGECPAF aux différents acteurs de la chaine de la paie(Fonction Publique, DTO, autres services donneurs d'ordre)	0,0	960,0	970,0	970,0	500,0	3 400,0
110305	Développement du logiciel GESDEPENSE	0,0	950,0	1 200,0	1 400,0	1 500,0	5 050,0
110306	Développement des logiciels nformatiques au profit de la CII	562,7	1 000,0	1 500,0	0,0	0,0	3 062,7
110311	Acquisition d'un système de Gestion informatisée des charges communes	318,9	0,0	0,0	0,0	0,0	318,9
110401	Extension du réseau du SYGMAF aux différents acteurs de passation des marchés publics	0,0	500,0	700,0	800,0	800,0	2 800,0
12	Programme 2.2: Gestion stratégique	10 000,0	8 000,0	10 000,0	0,0	0,0	28 000,0
120108	Développement du systeme intégré de Programmation et Budgétisation(SIPROBUD)	10 000,0	8 000,0	10 000,0	0,0	0,0	28 000,0
31.2	AXE 2: RENFORCEMENT DES CAPACITES INSTITUTIONNELLES	279 476,6	100 818,7	164 270,6	283 351,0	325 011,2	1 152 928,1
21	Programme 2.1 : Gestion des ressources humaines	260 000,0	76 330,1	151 229,0	270 188,9	320 350,9	1 078 098,8
210102	Formation à l'utilisation des nouveaux outils et applicatifs	0,0	150,0	300,0	400,0	350,9	1 200,9
210212	Appui au PDL 145	260 000,0	76 180,1	150 929,0	269 788,9	320 000,0	1 076 898,0
22	Programme 1.2: Developpement des capacités materielles	19 476,6	24 488,6	13 041,6	13 162,1	4 660,3	74 829,3
220101	Construction du batiment de la CII	3 000,0	3 000,0	2 000,0	0,0	0,0	8 000,0
220102	Construction du bâtiment de la DGDSP	0,0	5 000,0	4 000,0	6 000,0	3 000,0	18 000,0
220103	Acquisition d'un terrain au profit de la DGPPB	1 000,0	5 000,0	0,0	0,0	0,0	6 000,0
220104	Construction d'un bâtiment au profit de la DGPPB	0,0	4 000,0	2 000,0	3 000,0	0,0	9 000,0
220105	Réhabilitation de la DGPPB	0,0	152,0	0,0	0,0	0,0	152,0
220106	Réhabilitation de la Direction de Contrôle Budgétaire	0,0	0,0	0,0	0,0	0,0	0,0
220107	Réhabilitation et réfection de la Direction de Paie	0,0	0,0	0,0	0,0	0,0	0,0

Scénario 2: Cadrage

		(en millions de FC)					
Code	(Axes Stratégiques/ Piliers/ Domaines)/ (Axes d'Intervention/ Programmes/ Projets)	2023	2024	2025	2026	2027	2023-2027
220108	Construction du bâtiment R+6 au profit de la DGCOMP	11 000,0	2 000,0	0,0	0,0	0,0	13 000,0
220201	Acquisition d' équipements informatiques	59,3	62,0	43,5	52,0	53,0	269,8
220202	Acquisition d'une Jeep 4 x 4 pour le Secrétaire Général	0,0	0,0	0,0			0,0
220203	Acquisition d'équipements informatiques au profit de la DEP, DANTIC, DGPPB, DGDSP, CII et SENAPI	0,0	1 500,0	1 200,0	1 460,8	0,0	4 160,8
220204	Acquisition d' équipements divers	0,0	175,4	184,7	168,5	290,7	819,3
220205	Acquisition Du groupe electrogene en faveur du SENAPI	0,0	0,0	0,0	0,0	0,0	0,0
220207	Acquisition des mobiliers , équipements de bureau et electromenagers au profit de la DGDSP	290,3	300,0	350,0	0,0	0,0	940,3
220208	Acquisition Du groupe electrogene au profit du Secretariat général	444,3	0,0	0,0	0,0	0,0	444,3
220209	Acquisition des mobiliers, équipements des bureaux et electromenagers au profit du SENAPI	592,6	609,1	678,9	567,9	0,0	2 448,5
220210	Acquisition d'équipements industriels et electriques au profit du SENAPI	0,0	320,0	578,8	769,0	0,0	1 667,8
220211	Acquisition d'équipements téléphoniques et intranet au profit de la DANTIC	0,0	58,1	75,7	80,0	76,7	290,5
220212	Renforcement de la DGDSP, DGPPB et SENAPI en charroi automobile	0,0	1 500,0	1 000,0	0,0	0,0	2 500,0
220214	Acquisition de deux Jeeps 4x4 pour les deux Directeurs généraux de la DGDSP et de la DGPPB	0,0	0,0	0,0	0,0	0,0	0,0
220215	Acquisition des mobiliers, équipements de Bureau et electromenagers	590,3	605,1	671,0	700,7	761,0	3 328,0
220216	Acquisition d'équipements téléphoniques et intranet	0,0	56,9	59,1	63,2	78,9	258,1
220217	Acquisition d' équipements de transport	2 500,0	150,0	200,0	300,0	400,0	3 550,0
2.4.3	Finances publiques	717 365,3	823 769,7	852 469,5	1 107 467,8	1 458 977,6	4 960 049,9
30.1	AXE 1: RENFORCEMENT DE LA GOUVERNANCE DU SECTEUR DES FINANCES	65 043,8	72 011,9	78 507,8	86 352,6	63 253,6	365 169,7
11	Renforcement des capacités institutionnelles du Ministère	6 324,4	6 516,8	7 168,5	7 885,4	8 673,9	36 569,1
110217	Prime et indemnité permanentes Personnel Regime Général	249,5	274,4	301,9	332,0	365,2	1 523,0
110317	Acquisition équipements téléphoniques, télégraphiques, fax et autres	132,2	145,4	160,0	176,0	193,6	807,2
110318	Acquisition des équipements industriels et électriques	157,3	173,1	190,4	209,4	230,4	960,6
110319	Acquisition des mobiliers des bureaux	336,6	370,2	407,2	448,0	492,8	2 054,7
110320	Acquisition des équipements informatiques / CENAREF	339,7	373,7	411,1	452,2	497,4	2 074,2
110321	Acquisition des équipements informatiques	381,4	419,5	461,4	507,6	558,3	2 328,2
110322	Acquisition des mobiliers, équipements de bureaux et lectromenagers	128,2	141,0	155,1	170,6	187,6	782,4
110323	Acquisition d'équipements de transport	707,9	778,7	856,5	942,2	1 036,4	4 321,7
110324	Réhabilitation et refection d'ouvrages et édifices	220,0	242,0	266,2	292,8	322,1	1 343,1
110325	Acquisition matériels de bureau, mobiliers et électro-ménagers / Direction des Systèmes d'Information	184,8	203,3	223,6	246,0	270,6	1 128,2
110326	Acquisition des mobiliers, équipements électro-ménagers	214,5	236,0	259,6	285,5	314,1	1 309,6
110327	Acquisition d'équipements informatiques / Direction des Systèmes d'Information	255,9	281,5	309,6	340,6	374,7	1 562,2
110328	Acquisition d'un groupe électrogène	293,2	322,5	354,7	390,2	429,2	1 789,7
110329	Acquisition des mobiliers	138,8	152,7	167,9	184,7	203,2	847,3
110330	Acquisition d' équipements informatiques	148,3	163,1	179,4	197,4	217,1	905,4
110331	Acquisition d'équipements téléphoniques, télégraphiques, fax radios et cellulaires	31,0	34,1	37,5	41,2	45,3	189,0

Scénario 2: Cadrage

		(en millions de FC)					
Code	(Axes Stratégiques/ Piliers/ Domaines)/ (Axes d'Intervention/ Programmes/ Projets)	2023	2024	2025	2026	2027	2023-2027
110332	Construction du Bâtiment Administratif à un niveau abritant la Division Provinciale de Finances à Tshikapa / Kasai	0,0	0,0	0,0	0,0	0,0	0,0
110333	Construction d'un bâtiment pour l'Ecole nationale de Finances	638,3	702,1	772,3	849,5	934,5	3 896,7
110334	Réhabilitation et refection d'édifices	579,4	637,4	701,1	771,2	848,3	3 537,4
110335	Acquisition des équipements de bureau	25,8	28,3	31,2	34,3	37,7	157,3
110336	Acquisitions des véhicules terrestres	567,7	624,4	686,9	755,6	831,1	3 465,6
110337	Acquisition d'équipements informatiques	17,7	19,4	21,4	23,5	25,9	107,8
110339	Acquisition du logiciel de gestion du patrimoine du Ministère	400,0	0,0	0,0	0,0	0,0	400,0
110342	Construction d'édifices et de batiments	176,5	194,2	213,6	235,0	258,5	1 077,8
12	Amélioration de la qualité des prestations des services du Ministère	1 569,7	2 630,4	2 188,1	2 400,9	2 635,0	11 424,0
120108	Etude de typologie de blanchiment des capitaux	0,0	95,8	0,0	0,0	0,0	95,8
120203	Elaboration et mise en œuvre du Manuel de procédures	0,0	600,0	60,0	60,0	60,0	780,0
120205	Renforcement de la production et la mise en œuvre des outils de performance	204,0	224,4	246,8	271,5	298,7	1 245,4
120301	Amélioration du contrôle des finances publiques	645,7	710,2	781,3	859,4	945,3	3 941,8
120304	Renforcement et pérennisation de la gestion de l'application FinAlerte	720,0	1 000,0	1 100,0	1 210,0	1 331,0	5 361,0
13	Renforcement de la coopération et le partenariat	57 149,7	62 864,7	69 151,2	76 066,3	51 944,7	317 176,7
130101	Don Banque mondiale / Projet d'Infrastructure Financière et des Marchés	21 692,5	23 861,8	26 248,0	28 872,8	31 760,0	132 435,1
130102	BM / Projet de renforcement de la redevabilité et de la gestion des finances publiques	21 692,5	23 861,8	26 248,0	28 872,8	31,8	100 706,8
130103	Don UE / Projet développement des outils et méthodes d'aide à la décision.	2 154,3	2 369,7	2 606,7	2 867,4	3 154,1	13 152,2
130104	Don UE/ Programme d'appui à la participation citoyenne dans la gestion du bien commun en RDC/PARC-RDC	11 010,4	12 111,4	13 322,6	14 654,8	16 120,3	67 219,5
130105	Elaboration d'une politique sectorielle de coopération internationale et stratégie de négociation	600,0	660,0	726,0	798,6	878,5	3 663,1
30.2	AXE 2: OPTIMISATION DE LA MOBILISATION DES RESSOURCES PROPRES DE L'ETAT	626 340,0	354 354,2	473 835,0	434 256,7	592 451,8	2 481 237,6
21	Mobilisation des recettes fiscales	11 996,0	140 165,7	174 658,0	142 634,9	196 902,6	666 357,2
210102	Vulgarisation des lois fiscales	11 688,0	15 447,0	0,0	0,0	0,0	27 135,0
210201	Mise en place d'un système moderne d'archivage électronique des documents administratifs	0,0	29 319,0	32 848,0	0,0	0,0	62 167,0
210205	Acquisition des caisses enregistreuses	0,0	93 694,7	140 361,0	141 730,9	196 394,6	572 181,2
210301	Formation spécialisée pour la certification internationale des auditeurs de la DGI (Internal international auditor, IIA)/Paris (DGI)	0,0	511,0	553,0	448,0	0,0	1 512,0
210302	Formation locale de tous les Inspecteurs des Impôts en Audit, contrôle et maîtrise des risques (DGI)	0,0	838,0	0,0	0,0	0,0	838,0
210303	Formation des formateurs sur le prix de transfert et autres questions spécifiques (toutes les provinces)	0,0	0,0	490,0	0,0	0,0	490,0
210401	Recensement et immatriculation des contribuables (NIF attribués à kinshasa et en provinces)	54,0	53,0	53,0	53,0	54,0	267,0
210402	Sensibilisation et vulgarisation sur le civisme fiscal	54,0	53,0	53,0	53,0	54,0	267,0
210503	Optimisation des contrôles dans les secteurs à fort potentiel de fraude et d'évasion fiscales	200,0	250,0	300,0	350,0	400,0	1 500,0
22	Mobilisation des recettes douanières et accises	100 561,0	110 179,7	156 453,0	148 668,9	198 343,6	714 206,2
220201	Acquisition des équipements informatiques	7 147,0	0,0	0,0	0,0	0,0	7 147,0

Scénario 2: Cadrage

		(en millions de FC)					
Code	(Axes Stratégiques/ Piliers/ Domaines)/ (Axes d'Intervention/ Programmes/ Projets)	2023	2024	2025	2026	2027	2023-2027
220202	Extension du logiciel GELEC (en matière de gestion électronique de contentieux)	0,0	97 123,7	142 525,0	142 597,9	197 132,6	579 379,2
220203	Extension de l'informatisation de 41 bureaux restants, mise en place des guichets uniques et interconnexion de tous les bureaux de douane	0,0	1 663,0	1 875,0	2 104,0	0,0	5 642,0
220204	Acquisition de hors bords (canots rapides)	3 933,0	0,0	0,0			3 933,0
220205	Acquisition des véhicules terrestres	6 673,0	0,0	0,0	0,0	0,0	6 673,0
220206	Construction de bâtiment administratif de la DGDA Isiro	0,0	540,0	0,0	0,0	0,0	540,0
220301	Renforcement des capacités de la DGDA en matière de système informatisé des statistiques douanières	1 965,0	2 215,0	2 486,0	2 821,0	0,0	9 487,0
220302	Formation para policière et port d'armes	66 342,0	0,0	0,0	0,0	0,0	66 342,0
220303	Formation sur l'audit et le contrôle de télécommunications	886,0	0,0	0,0	0,0	0,0	886,0
220304	Renforcement des moyens de contrôle pour les produits d'accises autres que la communication cellulaire	8 282,0	6 925,0	7 771,0	0,0	0,0	22 978,0
220306	Mise à niveau des agents de la DGE et des CDI (Lubumbashi, Goma, Kisangani, Kinshasa eu Kongo central) dans les domaines de contrôle fiscal de la TVA, des entreprises minières, des hydrocarbures, des télécommunications et des banques	151,0	163,0	132,0	0,0	0,0	446,0
220401	Sensibilisation et vulgarisation sur le civisme fiscal et l'éthique professionnelle	452,0	509,0	571,0	0,0	0,0	1 532,0
220501	Recouvrements forcés à l'encontre de défaillants en paiement	35,0	40,0	45,0	50,0	55,0	225,0
220502	Optimisation des contrôles dans les secteurs à fort potentiel de fraude et d'évasion fiscales	200,0	250,0	300,0	350,0	400,0	1 500,0
220503	Renforcement des mécanismes de contrôle à posteriori	3 721,0	0,0	0,0	0,0	0,0	3 721,0
220504	Missions des contrôles mixtes	774,0	751,0	748,0	746,0	756,0	3 775,0
23	Mobilisation des recettes non fiscales	513 783,0	104 008,7	142 724,0	142 952,9	197 205,6	1 100 674,2
230201	Acquisition des équipements et mobiliers de bureaux pour l'implantation des structures dans les nouvelles provinces issues du découpage territorial	314,0	0,0	0,0	0,0	0,0	314,0
230202	Acquisition des équipements informatiques	327,0	0,0	0,0	0,0	0,0	327,0
230203	Acquisition équipement industriel et électrique(achat de groupe électrogène et installation des panneaux solaires dans les nouvelles provinces	2,0	0,0	0,0	0,0	0,0	2,0
230204	Déploiement du Logiciel des recettes de la DGRAD (LOGIRAD)	0,0	97 450,7	140 361,0	141 730,9	196 394,6	575 937,2
230205	Déploiement et utilisation de l'application ISYS-REGIES	418 533,0	0,0	0,0	0,0	0,0	418 533,0
230206	Acquisition de matériels roulants pour l'implantation des structures DGRAD dans les nouvelles provinces issues du découpage territorial	1 647,0	0,0	0,0	0,0	0,0	1 647,0
230207	Création et opérationnalisation du site web de la DGRAD	186,0	0,0	0,0	0,0	0,0	186,0
230208	Réhabilitation des locaux informatiques	404,0	0,0	0,0	0,0	0,0	404,0
230209	Securisation pointue du réseau informatique	90 986,0	0,0	0,0	0,0	0,0	90 986,0
230210	Mise en place d'un intranet avec GED pour l'archivage des documents	123,0	0,0	0,0	0,0	0,0	123,0
230302	Formation spécialisée de 120 cadres et agents aux techniques des prévisions et d'audits des secteurs de mines, de forêt, de l'environnement, du pétrole et de télécommunications	0,0	5 258,0	379,0	426,0	0,0	6 063,0
230303	Formation des formateurs sur le prix de transfert et autres questions spécifiques (toutes les provinces)	0,0	0,0	620,0	0,0	0,0	620,0
230401	Sensibilisation et vulgarisation sur le civisme fiscal et éthique professionnelle	452,0	509,0	571,0	0,0	0,0	1 532,0
230501	Missions des contrôles mixtes	774,0	751,0	748,0	746,0	756,0	3 775,0

Scénario 2: Cadrage

		(en millions de FC)					
Code	(Axes Stratégiques/ Piliers/ Domaines)/ (Axes d'Intervention/ Programmes/ Projets)	2023	2024	2025	2026	2027	2023-2027
	230502 Recouvrements forcés à l'encontre de défaillants en paiement	35,0	40,0	45,0	50,0	55,0	225,0
30.3	AXE 3 : MODERNISATION DE LA GESTION DE LA TRESORERIE, DE LA DEPENSE, ET DE LA COMPTABILITE PUBLIQUES	24 363,5	297 281,7	151 366,0	401 224,5	546 765,5	1 421 001,2
	ET DE LA COMPTABILITE PUBLIQUES						
	31 Renforcement de la gestion de la trésorerie	5 533,6	95 920,5	46 840,1	130 170,5	178 187,6	456 652,2
	310102 Recensement exhaustif, avec le concours de la BCC, des comptes publics ouverts dans le système financier	759,6	835,5	852,2	937,4	1 031,2	4 415,9
	310103 Mise en place du Compte Unique du Trésor (CUT)	551,7	606,9	885,5	974,0	1 071,4	4 089,4
	310201 Mise en oeuvre d'un dispositif de suivi des mouvements des comptes publics ouverts dans les banques commerciales	215,4	90 027,7	40 889,2	123 624,5	171 196,2	425 952,9
	310202 Poursuite de la vulgarisation de l'émission des titres publics/BTR	400,0	482,8	453,8	499,2	549,1	2 384,9
	310303 Production d'un manuel de procédures d'élaboration du Plan de Trésorerie	34,5	37,9	0,0	0,0	0,0	72,4
	310401 Interconnexion entre la DTMF, la BCC et les régies financières	1 887,0	2 075,7	2 117,3	2 329,0	2 561,9	10 970,9
	310402 Acquisition et installation d'un logiciel de gestion du portefeuille des titres publics	1 100,8	1 210,9	1 235,1	1 358,6	1 494,4	6 399,7
	310403 Constitution de la base de données des comptes publics (y compris les comptes dédiés)	427,5	470,2	234,2	257,6	283,4	1 672,8
	310404 Intégration du nouveau schéma comptable dans le logiciel de la comptabilité du Trésor	157,3	173,0	172,9	190,2	0,0	693,3
	32 Rationalisation de la dépense publique	3 031,3	94 213,8	43 987,2	127 362,3	175 307,8	443 902,4
	320102 Renforcement des capacités par l'acquisition de matériels informatiques	3 031,3	94 213,8	43 987,2	127 362,3	175 307,8	443 902,4
	33 Amélioration de l'organisation de la tenue de la comptabilité publique	15 798,6	107 147,4	60 538,7	143 691,7	193 270,1	520 446,6
	330201 Acquisition des outils informatiques adéquats pour les comptables publics	4 680,8	94 939,6	46 207,2	129 474,3	177 631,0	452 932,9
	330203 Installation des postes comptables du réseau comptable dans toutes les provinces et ETD ainsi que dans les projets financés par les bailleurs et partenaires financiers	1 695,9	1 865,5	2 052,1	2 257,3	2 483,0	10 353,8
	330204 Dotation de logiciel de la tenue des comptabilités de l'Etat aux postes comptables du réseau	7 462,1	8 208,3	9 932,0	9 932,0	10 925,2	46 459,6
	330301 Elaboration, Production et diffusion de Manuel de vérification des comptabilités et d'apurement des comptes d'imputation provisoire	436,1	457,9	503,7	0,0	0,0	1 397,7
	330303 Mise en place d'un dispositif technique de transmission des comptabilités et des comptes aux destinataires conformément au délai prescrit par le RGCP.	436,1	479,7	527,7	580,4	638,5	2 662,4
	330404 Organisation des séminaires de formation des comptables publics	1 087,6	1 196,4	1 316,0	1 447,7	1 592,4	6 640,1
30.4	AXE 4: AMELIORATION DU CADRE DE GESTION DE LA DETTE	1 617,9	100 121,9	148 760,7	185 634,0	256 506,8	692 641,3
	41 Mise en place d'un cadre juridique et institutionnel cohérent et adapté	0,0	1 214,4	0,0	0,0	0,0	1 214,4
	410203 Acquisition du logiciel SYGADE 7 et mesures d'accompagnement	0,0	1 214,4	0,0			1 214,4
	42 Mobilisation et gestion des ressources d'emprunts et des dons	1 617,9	98 907,5	148 760,7	185 634,0	256 506,8	691 427,0
	420102 Création d'une base de données de projets d'investissements éligibles aux financements extérieurs	298,3	0,0	0,0	0,0	0,0	298,3
	420203 Amélioration de l'informatisation des opérations du marché obligataire public intérieur	0,0	97 718,7	147 962,6	184 866,4	256 166,9	686 714,5
	420402 Organisation des formations et/ou séminaires de renforcement des capacités des agents des structures commises à la gestion de la dette publique, du marché des titres publics et des archives	0,0	458,2	458,2	458,2	0,0	1 374,5
	420403 Organisation des missions d'échange d'expériences pour les agents de la DGDP dans les administrations similaires plus performantes et la prospection de meilleures sources de	304,5	304,5	304,5	304,5	304,5	1 522,5

Scénario 2: Cadrage

		(en millions de FC)					
Code	(Axes Stratégiques/ Piliers/ Domaines)/ (Axes d'Intervention/ Programmes/ Projets)	2023	2024	2025	2026	2027	2023-2027
	financement (Voyages d'études)						
420404	Organisation des formations de renforcement des capacités des agents commis à la gestion de la salle de marché de la DGDP	30,5	0,0	30,5	0,0	30,5	91,4
420501	Acquisition d'un logiciel pour l'archivage	124,0	0,0	0,0	0,0	0,0	124,0
420503	Numérisation des archives de la DGDP	5,0	5,0	5,0	5,0	5,0	25,0
420601	Acquisition des matériels informatiques	434,4	0,0	0,0	0,0	0,0	434,4
420602	Acquisition des matériels roulants	421,2	421,2	0,0	0,0	0,0	842,5
2.4.5	Economie nationale	11 352,8	16 568,8	22 331,0	22 873,1	23 683,9	96 809,5
29.1	AXE 1: RENFORCEMENT DES CAPACITES INSTITUTIONNELLES	1 356,2	2 130,2	4 560,2	1 770,2	1 470,2	11 287,2
12	Programme 1.2:Amélioration de la Gestion des ressources matérielles et financière	1 356,2	2 130,2	4 560,2	1 770,2	1 470,2	11 287,2
120101	Acquisition des Mobiliers, Equipements de Bureau et Electroménagers	160,0	520,0	160,0	160,0	160,0	1 160,0
120102	Acquisition d'équipements de transport	296,2	1 000,2	1 000,2	1 000,2	1 000,2	4 297,2
120103	Acquisition d'Equipements informatiques	600,0	310,0	3 100,0	310,0	310,0	4 630,0
120104	Acquisition des équipements de Numérisation, digitalisation des archives du ministère.	300,0	300,0	300,0	300,0	0,0	1 200,0
29.5	AXE 5: FORMALISATION DU SECTEUR INFORMEL	0,0	0,0	0,0	0,0	0,0	0,0
51	Programme 5.1: Identification des acteurs informels	0,0	0,0	0,0	0,0	0,0	0,0
510101	Identification des acteurs informels par secteur d'activités	0,0	0,0	0,0			0,0
29.8	AXE 8: CONSTRUCTION, REHABILITATION, REFECTION, ADDITION AXE 8: D'OUVRAGES, D'EDIFICE & INFRASTRUCTURES ECONOMIQUES	9 996,5	14 438,5	17 770,7	21 102,9	22 213,6	85 522,3
81	construction & réhabilitation	9 996,5	14 438,5	17 770,7	21 102,9	22 213,6	85 522,3
810101	Construction de grands dépôts pour l'approvisionnement en produits de première nécessité	2 221,5	4 442,9	5 553,6	6 664,4	7 775,1	26 657,5
810102	Construction des espaces logistiques et ou commerciales dans les pools de développement économique	3 332,2	4 442,0	5 552,7	6 663,5	6 663,5	26 653,8
810103	Construction de plateforme logistique de réserve des produits stratégiques par zone	4 442,9	5 553,6	6 664,4	7 775,1	7 775,1	32 211,0
2.4.7	Justice	17 815,5	17 692,6	17 014,8	16 705,7	16 586,6	85 815,1
34.1	AXE 1 : GARANTIR L' ACCES AU DROIT ET A LA JUSTICE DE QUALITE POUR TOUS	5 109,6	5 160,7	5 211,8	5 262,9	5 314,0	26 059,2
11	Fourniture de l'aide judiciaire pour les plus démunis(e)s et les personnes en situation de vulnérabilité	1 803,4	1 821,4	1 839,5	1 857,5	1 875,5	9 197,4
110101	Installation d'une commission de facilitation de l'exécution des décisions de justice dans dix parquets	300,6	303,6	306,6	309,6	312,6	1 532,9
110102	Mise en place des services d'accueil au niveau de 10 juridictions	300,6	303,6	306,6	309,6	312,6	1 532,9
110103	Adoption, promulgation et publication de la loi sur l'aide juridique et les textes réglementaires d'application	300,6	303,6	306,6	309,6	312,6	1 532,9
110104	Mise en place d'un fonds d'aide juridique	300,6	303,6	306,6	309,6	312,6	1 532,9
110105	Mise en place d'un dispositif de sensibilisation et d'information des justiciables sur les modalités de recours en justice	300,6	303,6	306,6	309,6	312,6	1 532,9
110106	Réformulation du dispositif légal applicable aux interventions en justice des OSC	300,6	303,6	306,6	309,6	312,6	1 532,9
12	Assurance d'une aide judiciaire effective et de qualité aux enfants en conflit avec la loi, les enfants victimes et témoins et les enfants en danger	601,1	607,1	613,2	619,2	625,2	3 065,8

Scénario 2: Cadrage

		(en millions de FC)					
Code	(Axes Stratégiques/ Piliers/ Domaines)/ (Axes d'Intervention/ Programmes/ Projets)	2023	2024	2025	2026	2027	2023-2027
120101	Lancement d'un programme pilote d'aide judiciaire des enfants en conflit avec la loi et des enfants victimes et témoins dans 3 ressorts de cours d'Appel(CA)	300,6	303,6	306,6	309,6	312,6	1 532,9
120102	Mise en place des équipes spécialisées et formées en matière de protection de l'enfant	300,6	303,6	306,6	309,6	312,6	1 532,9
13	Appui des cliniques juridiques et des mécanismes alternatifs de règlement des conflits(MARC) par l'Etat	1 803,4	1 821,4	1 839,5	1 857,5	1 875,5	9 197,4
130101	Diffusion des meilleures pratiques en matière de résolution alternative des conflits dans 3 provinces	300,6	303,6	306,6	309,6	312,6	1 532,9
130102	Identification et recensement des mécanismes alternatifs de règlement des conflits	300,6	303,6	306,6	309,6	312,6	1 532,9
130103	Renforcement de l'enseignement de l'anthropologie du droit et des mécanismes coutumiers	300,6	303,6	306,6	309,6	312,6	1 532,9
130104	Définition d'une stratégie de développement des mécanismes alternatifs de règlement des conflits	300,6	303,6	306,6	309,6	312,6	1 532,9
130105	Mise en place d'un cadre institutionnel de la médiation et autres MARC	300,6	303,6	306,6	309,6	312,6	1 532,9
130106	Identification et soutien des cliniques juridiques par la définition d'outils et de règles de conduite	300,6	303,6	306,6	309,6	312,6	1 532,9
14	Renforcement de la justice de proximité	901,7	910,7	919,7	928,8	937,8	4 598,7
140101	Mise en place d'un plan de financement des audiences foraines	300,6	303,6	306,6	309,6	312,6	1 532,9
140102	Renforcement des capacités des magistrats (Chefs de juridictions et d'offices) en matière de planification, budgétisation et méthodologie des audiences foraines	300,6	303,6	306,6	309,6	312,6	1 532,9
140103	Mise en place d'un programme de planification et de mise en œuvre d'audience foraine(AF) dans trois provinces	300,6	303,6	306,6	309,6	312,6	1 532,9
34.2	AXE2: GARANTIR L'INDEPENDANCE DU POUVOIR JUDICIAIRE	5 830,2	5 953,8	5 518,4	5 572,5	5 345,3	28 220,2
21	Amélioration de la gestion du budget du pouvoir judiciaire	601,1	607,1	613,2	619,2	625,2	3 065,8
210101	Plaidoirie du MJ et du CSM pour l'augmentation du budget de la justice	300,6	303,6	306,6	309,6	312,6	1 532,9
210102	Amélioration de la gestion du budget par le renforcement des capacités des cellules "finances et planification" du CSM	300,6	303,6	306,6	309,6	312,6	1 532,9
22	Renforcement de l'organisation, du fonctionnement et des méthodes du travail du CSM	1 976,2	1 929,6	1 839,5	1 857,5	1 875,5	9 478,4
220101	Initiation d'une réflexion sur la composition et le fonctionnement du CSM	416,0	393,1	306,6	309,6	312,6	1 737,8
220102	Renforcement des capacités du personnel administratif du secrétariat permanent du CSM	358,0	322,3	306,6	309,6	312,6	1 609,0
220103	Organisation des réunions ordinaires de l'Assemblée Générale du CSM	300,6	303,6	306,6	309,6	312,6	1 532,9
220104	Publication des résolutions et des recommandations de l'Assemblée Générale annuelle du CSM au journal officiel de la RDC	300,6	303,6	306,6	309,6	312,6	1 532,9
220105	Mise en place d'un cadre permanent de concertation entre le CSM et le MJ	300,6	303,6	306,6	309,6	312,6	1 532,9
220106	Organisation des réunions périodiques du cadre de concertation ,dont le secrétariat est assuré par le GTJDH	300,6	303,6	306,6	309,6	312,6	1 532,9
23	Assurance d' une gestion plus efficace et transparente de la carrière des magistrats par le CSM	1 576,5	1 517,9	1 532,9	1 547,9	1 562,9	7 738,1
230101	Organisation des concours "ad hoc " de recrutement des magistrats en prenant en considération le principe de la discrimination positive pour promouvoir la parité femmes-hommes	351,8	303,6	306,6	309,6	312,6	1 584,1
230102	Mise en place d'une gestion prévisionnelle des emplois et des compétences des magistrats en coordination avec le MJ	322,9	303,6	306,6	309,6	312,6	1 555,3
230103	Optimisation du suivi de la carrière des magistrats	300,6	303,6	306,6	309,6	312,6	1 532,9
230104	Instauration d'un système d'échelon au sein des grades de la magistrature dans le cadre de la révision du statut des magistrats	300,6	303,6	306,6	309,6	312,6	1 532,9
230105	Actualisation du bulletin de signalement des magistrats afin de préciser les critères d'évaluation	300,6	303,6	306,6	309,6	312,6	1 532,9

Scénario 2: Cadrage

		(en millions de FC)					
Code	(Axes Stratégiques/ Piliers/ Domaines)/ (Axes d'Intervention/ Programmes/ Projets)	2023	2024	2025	2026	2027	2023-2027
	des magistrats et adoption du nouveau format sur proposition du CSM						
24	Amélioration de la redevabilité des magistrats dans le respect de leurs droits et de l'indépendance du pouvoir judiciaire	1 676,4	1 899,1	1 532,9	1 547,9	1 281,6	7 937,9
	240101 Appui au fonctionnement des chambres disciplinaires	387,3	371,5	306,6	309,6	312,6	1 687,6
	240102 Evaluation du fonctionnement des chambres disciplinaires	387,3	371,5	306,6	309,6	31,3	1 406,3
	240103 Publication des décisions des chambres disciplinaires	300,6	418,7	306,6	309,6	312,6	1 648,0
	240104 Amélioration de la fonctionnalité de l'Inspectorat Général des Services Judiciaires et Pénitentiaires (IGSJP)	300,6	433,9	306,6	309,6	312,6	1 663,2
	240105 Réalisation et validation d'une évaluation du contentieux de la prise à partie	300,6	303,6	306,6	309,6	312,6	1 532,9
34.3	AXE3: GARANTIR LA PERFORMANCE DU MNISTERE DE LA JUSTICE	6 875,6	6 578,1	6 284,6	5 870,2	5 927,2	31 535,7
31	Instauration d'une politique publique de la Justice axée sur les résultats	5 362,1	5 222,2	4 923,1	4 859,2	4 906,4	25 273,0
	310101 Finalisation et opérationnalisation du cadre organique du MJ	529,3	347,4	306,6	309,6	312,6	1 805,4
	310102 Renforcement des capacités de la DAF	575,2	577,9	500,6	505,5	510,4	2 669,6
	310103 Renforcement des capacités de la DEP	575,2	580,1	500,6	505,5	510,4	2 671,8
	310104 Mise en place d'un schéma directeur de développement des statistiques judiciaires	737,7	742,6	611,7	505,5	510,4	3 107,9
	310105 Consolidation du processus d'informatisation du système judiciaire et pénitentiaire	490,8	495,7	500,6	505,5	510,4	2 503,0
	310106 Développement d'un projet pilote d'informatisation de la chaîne pénale	490,8	495,7	500,6	505,5	510,4	2 503,0
	310107 Evaluation et Appui au fonctionnement des chambres disciplinaires dans trois provinces	490,8	495,7	500,6	505,5	510,4	2 503,0
	310108 Evaluation du fonctionnement des chambres disciplinaires .	490,8	495,7	500,6	505,5	510,4	2 503,0
	310109 Lancement d'un système d'information statistique des performances des Cours d'appel(CA)et des Tribunaux de Grande Instance(TGI) dans trois provinces	490,8	495,7	500,6	505,5	510,4	2 503,0
	310110 Renforcement des capacités des directions génératrices des recettes(cultes et associations,chancellerie et garde des sceaux et censure)	490,8	495,7	500,6	505,5	510,4	2 503,0
32	Adaptation de la politique pénitentiaire aux standards internationaux	1 513,5	1 355,9	1 361,5	1 011,0	1 020,8	6 262,7
	320101 Réorganisation de la structure de l'administration pénitentiaire	662,4	499,9	500,6	505,5	510,4	2 678,9
	320102 Professionnalisation des ressources humaines	851,1	856,0	860,9	505,5	510,4	3 583,8
2.4.8	Droits humains	14 949,6	4 508,1	4 501,5	2 506,7	2 397,0	28 863,0
54.1	RENFORCER LES CAPACITES DE L'ADMINISTRATION DES DROITS HUMAINS	8 971,3	1 836,6	1 867,3	1 894,6	1 806,9	16 376,8
11	Dotation des infrastructures,équipements et matériels appropriés en faveur des Droits Humains	7 283,9	196,0	205,7	216,0	221,8	8 123,5
	110101 Acquisition lotissement	5 000,0	0,0	0,0	0,0	0,0	5 000,0
	110102 Construction bâtiment	1 530,0	0,0	0,0	0,0	0,0	1 530,0
	110103 Acquisition des équipement	10,5	10,5	10,5	10,5	10,5	52,3
	110201 Acquisition des matériels roulants:Bus,Voiture,Motos,Vélos	719,4	161,6	171,3	181,5	187,4	1 421,2
	110202 Acquisition des matériels de communication:Telephone fixe,mégaphone,talkiewalk	24,0	24,0	24,0	24,0	24,0	120,0
12	Perfectionnement du fonctionnement de l'Administration des Droits Humains	1 094,2	1 100,0	1 120,0	1 125,0	1 125,0	5 564,2
	120202 Opérationnalisation des cellules VIH	60,0	70,0	90,0	95,0	95,0	410,0
	120203 Installation des cellules de passation des marchés	44,2	40,0	40,0	40,0	40,0	204,2
	120204 Implantation des Divisions provinciales des DH non implantées	990,0	990,0	990,0	990,0	990,0	4 950,0

Scénario 2: Cadrage

		(en millions de FC)					
Code	(Axes Stratégiques/ Piliers/ Domaines)/ (Axes d'Intervention/ Programmes/ Projets)	2023	2024	2025	2026	2027	2023-2027
13	Redynamisation de l'Administration des Droits Humains	593,2	540,6	541,6	553,6	460,1	2 689,1
130103	Formation des experts en matière de planification, programmation, budgétisation, production des statistiques, suivi, évaluation	30,7	0,0	0,0	0,0	0,0	30,7
130104	Organisation des missions d'enquête	93,8	0,0	0,0	0,0	0,0	93,8
130105	Acquisition en faveur de la Direction de DANTIC des matériels didactiques	96,3	61,0	61,0	61,0	61,0	340,3
130106	Organisation des émissions diffusées à la télé pour la sensibilisation de la population	0,0	105,0	105,0	105,0	10,5	325,5
130107	Formation des cadres et agents de l'administration des droits humains en technique de vulgarisation	90,0	90,0	90,0	90,0	90,0	450,0
130108	Une formation en bibliothéconomie et archivistique	90,0	90,0	90,0	90,0	90,0	450,0
130109	Vulgarisation des instruments juridiques nationaux, régionaux et internationaux des Droits de l'Homme	120,0	120,0	120,0	120,0	120,0	600,0
130110	Formation des groupes professionnels/ONG des Droits de l'Homme, Policiers, magistrats, enseignants	31,6	31,5	31,5	31,5	31,5	157,6
130111	Sensibilisation de la population sur la connaissance des Droits de l'Homme	11,9	24,1	24,1	24,1	24,1	108,3
130201	Signature d'un arrêté interministériel portant fixant des modalités et des taux de perception des frais d'enregistrements et d'identifications des ONG/DH	12,0	0,0	0,0	12,0	12,0	36,0
130202	Identification et enregistrements des ONG/DH	17,0	19,0	20,0	20,0	21,0	97,0
130203	Création d'un budget annexe en faveur des ONG des DH	0,0	0,0	0,0			0,0
54.2	CONTRIBUER A L'AMELIORATION DE LA SITUATION DES DROITS DE L'HOMME EN RDC	5 963,3	2 469,5	2 431,7	407,2	471,1	11 742,8
21	Humanisation des lieux de détention	79,8	83,0	85,2	87,2	145,6	480,8
210101	Création des 243 cadres de formation, de rééducation des détenus et des prisonniers dans les villes et territoires du pays	5,0	5,7	6,0	6,2	62,5	85,4
210102	Initiation des projets ou proposition des lois visant à favoriser la rééducation et la réinsertion sociale des détenus et des prisonniers	41,0	41,0	42,0	42,0	42,0	208,0
210103	Plaidoyer pour la création des unités d'apprentissages de métiers des détenus et prisonniers	7,5	9,0	9,0	9,5	9,5	44,5
210105	Formation des moniteurs de cachots et autres lieux de détention	12,0	12,5	13,0	14,0	15,5	67,0
210106	Production des éléments sécurisés d'accès pour les agents des lieux de détention	7,5	8,0	8,3	8,5	9,0	41,3
210108	Redaction et publication des rapports annuels de monitoring (1 rap/an)	6,8	6,8	6,9	7,0	7,1	34,6
22	Appui logistique au renforcement des mécanismes techniques en matière des droits humain	5 726,5	2 215,5	2 167,5	140,5	144,5	10 394,5
220101	Création d'une cellule technique d'intervention en faveur des victimes des violations des droits humains dans chacune des provinces du pays	55,0	45,0	45,0	45,0	47,0	237,0
220102	Aquisition des matériels roulants (2 véhicules, 6 motos) et équipements de communications	3 500,0	0,0	0,0	0,0	0,0	3 500,0
220104	Organisation des missions d'audits techniques	35,0	35,0	35,0	33,0	34,0	172,0
220106	Mise en place d'un call center au ministère des droits humains	30,0	30,0	30,0			90,0
220107	Operationalisation du fonds au profit des victimes des violations graves des droits humains par l'activation de la ligne budgétaire y afférente	2 000,0	2 000,0	2 000,0			6 000,0
220201	Elaboration et validation du document de stratégies communicationnelles basée sur les droits humain	51,0	50,0	0,0			101,0
220202	Formation des 250 cadres et agents à l'usage des nouvelles technologies de l'information et de la communication (cellule de communication)	19,5	19,0	20,0	20,0	21,0	99,5
220203	Création d'un site web du ministère des Droits Humains	18,0	18,5	18,5	18,5	18,5	92,0

Scénario 2: Cadrage

		(en millions de FC)					
Code	(Axes Stratégiques/ Piliers/ Domaines)/ (Axes d'Intervention/ Programmes/ Projets)	2023	2024	2025	2026	2027	2023-2027
220204	Création d'une base des données du ministère	18,0	18,0	19,0	24,0	24,0	103,0
23	Promotion et protection des droits humains	157,0	171,0	179,0	179,5	181,0	867,5
230101	Formation des groupes professionnels aux droits humains (magistrats, les leaders communautaires, personnels pénitentiaire, partis politiques, militaires, policiers ONGDH...)	15,0	15,0	15,0	15,5	16,0	76,5
230102	Sensibilisation de la population sur la connaissance des droits humains	70,0	77,0	84,0	84,0	84,0	399,0
230103	Vulgarisation des instruments juridiques nationaux, régionaux et internationaux des droits humains	50,0	55,0	55,0	55,0	55,0	270,0
230104	Redynamisation de l'entité de liaison pour la promotion des droits humains	22,0	24,0	25,0	25,0	26,0	122,0
54.3	DOTER LA RDC D'UN SYSTEME DE JUSTICE TRANSITIONNELLE	15,0	202,0	202,5	205,0	119,0	743,5
32	Organisation des poursuites judiciaires	15,0	16,0	16,5	0,0	0,0	47,5
320101	Elaboration et Soumission d'un projet de loi portant création, organisation et fonctionnement du Tribunal ad hoc.	15,0	16,0	16,5			47,5
34	Implémentation des réformes institutionnelles	0,0	186,0	186,0	205,0	119,0	696,0
340201	Création d'une Cellule multisectorielle de contrôle des antécédents judiciaires	0,0	186,0	186,0	205,0	119,0	696,0
2.4.10	Sécurité intérieure	987 852,2	503 163,5	638 798,4	817 826,6	1 235 764,8	4 183 405,5
25.1	AXE 1: RENFORCEMENT DES CAPACITES INSTITUTIONNELLES	982 671,4	454 055,9	505 540,3	624 081,5	1 148 064,9	3 714 414,1
11	Promme 1.1 Gestion des ressources	935 900,9	430 194,0	484 694,5	608 095,5	1 132 211,9	3 591 096,8
110101	Appui au renforcement des capacités matérielles des Agents et Cadres du Ministère à tout le niveau	686 574,9	273,9	52,7	61,3	72,7	687 035,5
110102	Acquisition du charroi automobile pour le Secretariat General a l'Interieur	2 148,1	1 148,1	4 148,1	5 148,1	6 148,1	18 740,5
110103	Acquisition des engins de mobilité (motos, véhicules, hors bord, pirogue moteur et vélos) pour les entités déconcentrées	0,0	32 357,0	35 679,4	45 679,4	55 679,4	169 395,3
110104	Poursuite des travaux de construction/Maintien de l'ordre public (Secrétariat Général de Maintien de l'ordre Public	5 740,5	0,0	0,0	0,0	0,0	5 740,5
110105	Acquisition d'équipement de bureau au profit des secrétariats Généraux de l'Intérieur	0,0	87,7	97,7	10,7	11,7	207,7
110106	Construction du bâtiment de l'administration centrale	0,0	12 000,0	0,0	0,0	0,0	12 000,0
110107	Acquisition des véhicules Terrestres	0,0	1 200,0	0,0	0,0	0,0	1 200,0
110108	Acquisition de 142 camions-bureaux mobiles pour l'état civil en RDC	0,0	41 276,3	45 679,4	55 679,4	65 679,4	208 314,6
110109	Construction des bureaux administratifs des secteurs et chefferies en RDC	175 914,0	0,0	0,0	0,0	0,0	175 914,0
110110	Réhabilitation de bâtiment abritant de la bibliothèque et archive du Ministère	0,0	5 783,0	6 361,3	6 997,4	7 697,2	26 838,9
110111	Acquisition des équipements informatique modernes pour le service de l'Etat civil	0,0	0,0	0,0	0,0	0,0	0,0
110112	Construction du bâtiment administratif PNC MBANDAKA	0,0	0,0	0,0	0,0	0,0	0,0
110113	Installation d'un logitiel de gestion des catastrophes en RDC	0,0	50,0	142,0	152,0	162,0	506,0
110114	Elaboration du document de politique /stratégie du MIS	70,8	1 460,4	954,3	506,6	675,4	3 667,5
110115	Identification et Recensement de réfugiés	330,7	40 978,8	52,7	61,3	72,7	41 496,1
110116	Ratification de la convention de l'Union africaine sur les déplacés internes	0,0	265,4	316,0	367,8	436,0	1 385,2
110117	Conception et vulgarisation du logiciel des provinces et des ETD et Entités déconcentrées intégrant les données géo-spatiales	392,3	44,2	52,7	61,3	72,7	623,2
110118	Acquisition des charrois automobiles au profit de l'inspection générale de la territoriale	0,0	1 223,6	1 300,6	1 400,0	1 400,0	5 324,2

Scénario 2: Cadrage

		(en millions de FC)					
Code	(Axes Stratégiques/ Piliers/ Domaines)/ (Axes d'Intervention/ Programmes/ Projets)	2023	2024	2025	2026	2027	2023-2027
110119	Acquisition d'Immeuble pour l'Inspection Générale de la Territoriale	0,0	1 200,0	0,0	0,0	0,0	1 200,0
110120	Construction de 5 Ecoles de formation Territoriale	0,0	9 075,0	0,0	0,0	0,0	9 075,0
110121	Elaboration des revues annuel de l'Ecole de la Territoriale	200,1	112,5	112,7	121,3	132,7	679,2
110122	Implantation des antennes provinciales de l'Inspection Générale de la Police Nationale Congolaise	444,0	44,2	52,7	61,3	72,7	674,8
110123	Démarcation de la frontière RDC-ZAMBIE/Segment	1 156,4	8 000,0	3 000,0	3 000,0	3 000,0	18 156,4
110124	Reconstruction de la ligne de démarcation de la frontière RDC-Ouganda	1 566,4	3 000,0	3 000,0	3 000,0	3 000,0	13 566,4
110125	Démarcation et matérialisation de la frontière liquide commune RDC-BURUNDI	1 566,4	4 057,7	3 000,0	3 000,0	3 000,0	14 624,1
110126	Acquisition des équipements de démarcation de la frontière RDC-Ouganda / Zones	0,0	0,0	0,0			0,0
110127	Acquisition de matériels roulants de la Commission Permanente des frontières	0,0	0,0	0,0	0,0	0,0	0,0
110128	Acquisition des appareils des mesures au profit de la commission permanente des frontières	0,0	0,0	0,0	0,0	0,0	0,0
110129	Recensement des étrangers résidents, rapatriement des irréguliers et clandestins	584,3	217 298,9	373 468,3	473 476,9	973 488,3	2 038 316,7
110130	Installation de l'interconnexion des reseaux par signal satellitaires des post frontaliers, chefs lieux des provinces et Direction Générale	0,0	0,0	0,0	0,0	0,0	0,0
110131	Installation de la CNC-ALPC dans les provinces	114,5	0,0	0,0	0,0	0,0	114,5
110132	Identification de la population sur l'ensemble du pays	0,0	44,2	52,7	61,3	72,7	230,9
110133	Acquisition d'équipements de Bureau	0,0	0,0	0,0	0,0	0,0	0,0
110134	Acquisition d'équipements Informatique	0,0	0,0	0,0	0,0	0,0	0,0
110135	Acquisition Véhicules pour l'ONIP	0,0	2 859,5	3 152,8	4 152,8	5 152,8	15 318,0
110136	Acquisition d'équipements de communication pour l'ANR	0,0	0,0	0,0	0,0	0,0	0,0
110137	Réhabilitation de bâtiment de département de la sécurité intérieure	0,0	0,0	0,0	0,0	0,0	0,0
110138	Acquisition des Véhicules pour l'ANR	0,0	0,0	0,0	0,0	0,0	0,0
110139	Réhabilitation polyclinique de Kitambo	0,0	0,0	0,0	0,0	0,0	0,0
110140	Réhabilitation de batiment abritant la 3ème Direction de l'Agence Nationale des Renseignements	0,0	0,0	0,0	0,0	0,0	0,0
110141	Acquisition des charrois automobiles, hors-bord et Motos au profil des Inspecteurs Généraux, Principaux, Provinciaux et Itinérants	0,0	0,0	0,0			0,0
110142	Acquisition des équipements informatiques pour l'administration centrale, les 8 Pools et les 26 Inspections Provinciales ainsi que les 6 antennes de la Ville de Kinshasa	0,0	0,0	0,0	0,0	0,0	0,0
110143	Construction des bâtiments distincts abritant l'Administration centrale, les 26 Inspections provinciales et 8 Pools	0,0	1 200,0	0,0	0,0	0,0	1 200,0
110144	Création d'un site web, d'un logiciel de l'IGTER	0,0	50,0	0,0	0,0	0,0	50,0
110145	Constitution d'une bibliothèque numérique de la Territoriale	0,0	250,0	0,0	0,0	0,0	250,0
110151	Renforcer les capacités humaines des Cadres et Agents de la CNR en gestion axée sur les résultats	0,0	275,0	302,5	332,8	366,0	1 276,3
110152	Construction batiments devant abriter les bureaux CNR	2 000,0	2,0	0,0	0,0	0,0	2 002,0
110153	Acquisition d'équipements pour l'enregistrement des demandeurs d'asile et Réfugiés	0,0	2 000,0	0,0	0,0	0,0	2 000,0
110160	Poursuite des travaux de construction/Maintien de l'ordre public (Secrétariat Général de Maintien de l'ordre Public	5 740,5	0,0	0,0	0,0	0,0	5 740,5
110166	Construction d'un immeuble de l'EMG / DGM	7 997,9	0,0	0,0	0,0	0,0	7 997,9

Scénario 2: Cadrage

		(en millions de FC)					
Code	(Axes Stratégiques/ Piliers/ Domaines)/ (Axes d'Intervention/ Programmes/ Projets)	2023	2024	2025	2026	2027	2023-2027
110167	Construction des Directions Provinciales pour les 6 nouvelles provinces	10 650,8	0,0	0,0	0,0	0,0	10 650,8
110170	Construction d'un bâtiment R+1 abritant le bureau de l'ANR	3 481,1	0,0	0,0	0,0	0,0	3 481,1
110171	Réhabilitation polyclinique de Kitambo	409,8	0,0	0,0	0,0	0,0	409,8
110174	Construction d'un bâtiment administratif du Conseil Supérieur de la Police	11 481,1	2 274,8	2 508,2	3 508,2	4 508,2	24 280,6
110176	Construction de l'Ecole de Police de Mbankana	3 580,2	0,0	0,0	0,0	0,0	3 580,2
110177	Construction d'un entrepôt central pour la Police Nationale Congolaise	0,0	0,0	0,0	0,0	0,0	0,0
110178	Construction d'un hôpital pour la PNC / Mbandaka	780,8	0,0	0,0	0,0	0,0	780,8
110179	Réhabilitation de l'hôpital de la police du camp Lufungula	2 481,1	0,0	0,0	0,0	0,0	2 481,1
110185	Construction d'un centre de santé salubre pour l'Inspection Générale	5 026,1	0,0	0,0	0,0	0,0	5 026,1
110186	Réhabilitation et refection d'édifices de bâtiments	2 335,3	0,0	0,0	0,0	0,0	2 335,3
110188	Construction du bâtiment	0,0	12 000,0	0,0	0,0	0,0	12 000,0
110191	Construction et équipement de la Bibliothèque	0,0	2 000,0	0,0	0,0	0,0	2 000,0
110193	Démarcation et matérialisation de la frontière liquide commune RDC-RWANDA	1 566,4	13 052,5	52,7	61,3	72,7	14 805,5
110194	Démarcation et matérialisation de la frontière lterrestre RDC-RC	1 566,4	174,2	52,7	61,3	72,7	1 927,2
110196	Renforcer les capacités humaines des Cadres et Agents de la CNR en gestion axée sur les résultats	0,0	1 075,0	1 102,5	1 132,8	1 166,0	4 476,3
110197	Construction batiments devant abriter les bureaux CNR	0,0	12 000,0	0,0	0,0	0,0	12 000,0
12	Programme 1.2: Gestion stratégique	46 770,5	23 861,9	20 845,8	15 986,0	15 853,0	123 317,3
120101	Elaboration du plan de passation des marchés applicables aux Provinces et ETD	122,4	0,0	0,0	0,0	0,0	122,4
120102	Mise en place du systeme national de communication integrée au niveau de la PNC	0,0	0,0	0,0	0,0	0,0	0,0
120103	Redevabilite de la PNC (la police rend compte de la gestion en interne et en externe)	0,0	0,0	0,0	0,0	0,0	0,0
120104	Evaluation de l'avancement de la réforme de la police	0,0	0,0	0,0	0,0	0,0	0,0
120105	Mise en oeuvre d'une strategie de communication des enjeux de la réforme	0,0	0,0	0,0	0,0	0,0	0,0
120106	Vulgarisation de la loi portant statut du personnel de carrière de la PNC et code d'éthique et déontologie policière	0,0	0,0	0,0	0,0	0,0	0,0
120107	Mise en place d'un plan de communication (intranet) entre le Ministère et les structures specialisees (Police, ANR, DGM,CPF,)	0,0	0,0	0,0	0,0	0,0	0,0
120108	Elaboration des Lois et textes reglementaires sur la gestion des risques naturels	0,0	0,0	0,0	0,0	0,0	0,0
120109	Extention de la Police de proximité dans les chefs lieux des provinces	0,0	0,0	0,0	0,0	0,0	0,0
120110	Appui à la réforme de la gouvernance sécuritaire participative	0,0	0,0	0,0	0,0	0,0	0,0
120111	Accompagnement du processus de la mise en œuvre de la décentralisation et de la réforme de l'administration territoriale	0,0	0,0	0,0	0,0	0,0	0,0
120112	Contribution à l'amélioration de la gouvernance locale et de la culture de redevabilité	0,0	0,0	0,0	0,0	0,0	0,0
120113	Elaboration du document de Politique de la gouvernance sécuritaire inclusive dans la gestion de la territoriale	0,0	500,0	500,0	500,0	500,0	2 000,0
120114	Elaboration du document de la redevabilité dans la gouvernance territoriale	0,0	500,0	500,0	500,0	500,0	2 000,0
120115	Etablissements des diagnostics sécuritaires participatifs	0,0	5 500,0	5 500,0	3 300,0	2 970,0	17 270,0
120116	Elaboration des Plans d'action sécuritaire (PAS) Mise en œuvre des PAS et élaboration des indicateurs de performance dans tous les 145 Territoires.	0,0	150,0	150,0	80,0	74,0	454,0

Scénario 2: Cadrage

		(en millions de FC)					
Code	(Axes Stratégiques/ Piliers/ Domaines)/ (Axes d'Intervention/ Programmes/ Projets)	2023	2024	2025	2026	2027	2023-2027
120117	Elaboration du Guide de gestion pour les autorités territoriales.	0,0	4 000,0	500,0	600,0	800,0	5 900,0
120118	Production du document de Vademécum de l'Inspecteur et du Manuel des procédures des Missions de l'IGTER	0,0	330,0	400,0	400,0	400,0	1 530,0
120119	Formation des acteurs étatiques et non-étatiques en gouvernance sécuritaire inclusive et participative dans la gestion de la territoriale.	0,0	4 581,9	4 981,9	2 291,0	2 291,0	14 145,7
120201	Projet UNICEF enregistrement des nouveaux nés	0,0	0,0	0,0	0,0	0,0	0,0
120202	Programme de la Démocratie et Bonne Gouvernance	0,0	0,0	0,0	0,0	0,0	0,0
120203	Programme de Stabilisation et Réforme du Secteur de la Sécurité	0,0	0,0	0,0	0,0	0,0	0,0
120204	Programme d'Appui à la stabilisation de la RDC	38 001,8	0,0	0,0	0,0	0,0	38 001,8
120205	Programme d'Appui au renforcement des organisation de la Société Civile en RDC phase 2	0,0	0,0	0,0	0,0	0,0	0,0
120206	Contrat international de stipefiant et renforcement de sécurité	0,0	0,0	0,0	0,0	0,0	0,0
120207	Démobilisation, reinsertion et réintégration (DDR3)	0,0	0,0	0,0	0,0	0,0	0,0
120208	Programme de la protection des réfugiés, les demandeurs d'asile et les communautés d'accueil sur les neuf voisins frontaliers	648,4	5 000,0	5 000,0	5 000,0	5 000,0	20 648,4
120301	Acquisition d'équipements et mobiliers de bureaux	0,0	0,0	13,9	15,0	18,0	46,9
120302	Acquisition d'équipements informatiques	0,0	500,0	500,0	500,0	500,0	2 000,0
120303	Acquisition d'équipement de communication	0,0	800,0	800,0	800,0	800,0	3 200,0
120304	Acquisition d'équipement de transport	0,0	600,0	600,0	600,0	600,0	2 400,0
120305	Acquisition d'équipements téléphoniques, télégraphiques et de communication	0,0	600,0	600,0	600,0	600,0	2 400,0
120306	Acquisition d'équipements industriels	0,0	800,0	800,0	800,0	800,0	3 200,0
120307	Construction d'un immeuble de l'Etat Major Général de la DGM	7 997,9	0,0	0,0	0,0	0,0	7 997,9
25.2	AXE 2: ADMINISTRATION DU TERRITOIRE	4 400,0	15 752,9	119 970,0	145 620,0	34 270,0	320 013,0
21	Programme 21: Assurer la gouvernance du territoire	0,0	10 352,9	113 570,0	138 220,0	25 870,0	288 013,0
210101	Identification de la population et délivrance des cartes d'identités biométriques aux nationaux	0,0	4 000,0	8 000,0	12 000,0	15 000,0	39 000,0
210102	Sensibilisation de la population sur l'enregistrement à l'Etat - Civil	0,0	0,0	0,0	0,0	0,0	0,0
210103	Redynamisation des activités du recensement administratif de la population	0,0	0,0	0,0	0,0	0,0	0,0
210104	Vulgarisation des textes juridiques et réglementaire en rapport avec la territoriale	0,0	0,0	0,0	0,0	0,0	0,0
210105	Formation des Coach de proximité en décentralisation	0,0	1 000,0	100 000,0	120 000,0	4 000,0	225 000,0
210106	Organisation des missions d'inspection	0,0	1 000,0	1 500,0	2 000,0	2 500,0	7 000,0
210109	Renforcement de l'Inclusion socio-économique des réfugiés	0,0	30,0	40,0	50,0	60,0	180,0
210111	Appui à la réintégration des rapatriés	0,0	80,0	100,0	120,0	140,0	440,0
210116	Formation des agents et cadres sur la Détermination du Statuts des Réfugiés	0,0	300,0	400,0	500,0	600,0	1 800,0
210117	Formation des agents et cadres sur l'utilisation Progress et BIMS	0,0	20,0	30,0	40,0	50,0	140,0
210118	Renforcement de l'Inclusion socio-économique des réfugiés	0,0	40,0	50,0	60,0	70,0	220,0
210307	Construction d'un immeuble de l'Etat Major Général de la DGM	0,0	0,0	0,0			0,0
210401	Renforcement de la Direction de protection Civile en élaboration des plans de contingences	0,0	508,2	500,0	500,0	500,0	2 008,2
210402	Construction des foyers d'accueil des victimes des catastrophes et leurs suivis	0,0	1 200,0	1 200,0	1 200,0	1 200,0	4 800,0

Scénario 2: Cadrage

		(en millions de FC)					
Code	(Axes Stratégiques/ Piliers/ Domaines)/ (Axes d'Intervention/ Programmes/ Projets)	2023	2024	2025	2026	2027	2023-2027
210403	Mise en place d'une structure de coordination interministerielle de gestion des risques	0,0	50,0	50,0	50,0	50,0	200,0
210404	Developpement d'un processus d'identification de risque des catastrophes naturels	0,0	508,2	500,0	500,0	500,0	2 008,2
210405	Mise en place de systeme d'alerte precoce dans les zones a risque	0,0	808,2	800,0	800,0	800,0	3 208,2
210406	Mise en place d'une base des donnees nationales des catstrophes	0,0	808,2	400,0	400,0	400,0	2 008,2
210407	Sensibilisation de la population des zones a risque aux catastrophes naturels	0,0	0,0	0,0	0,0	0,0	0,0
210408	Delocalisation de la population des zones à haut risque	0,0	0,0	0,0	0,0	0,0	0,0
22	Programme 2.2: Protection des réfugiés, demandeurs d'asile et les communautés d'accueil	4 400,0	5 400,0	6 400,0	7 400,0	8 400,0	32 000,0
220101	Renforcement de la politique des réfugiés, demandeurs d'asile et des communautés d'accueil sur les neufs voisins frontaliers	4 400,0	5 400,0	6 400,0	7 400,0	8 400,0	32 000,0
25.3	AXE 3 GESTION DES UNITES OPERATIONNELLES DE LA POLICE NATIONALE CONGOLAISE	780,8	33 354,6	13 288,1	48 125,1	53 429,9	148 978,5
31	Programme 3.1: Renforcement des capacités des unités opérationnelles	780,8	33 354,6	13 288,1	48 125,1	53 429,9	148 978,5
310101	Acquisition des équipements et matériels pour la Police d'Intervention Rapide (PIR)	0,0	0,0	0,0	0,0	0,0	0,0
310102	Acquisition des équipements et matériels pour la Police des Frontieres	0,0	0,0	0,0	0,0	0,0	0,0
310103	Poursuite des travaux de construction du bâtiment ACAPOL	0,0	0,0	0,0	0,0	0,0	0,0
310104	Réhabilitation de l'hôpital de la PNC CAMP LUFUNGULA	0,0	0,0	0,0	0,0	0,0	0,0
310105	Construction et réhabilitation des bâtiments de la PNC (CSP, IG CIATS PROV, GEMI, UPM, PCR, PEPVS, LENI, UPHI/HP, DLOG, ECOPOL ET Salle ciat gen)	0,0	0,0	0,0	0,0	0,0	0,0
310106	Construction de l'Ecole de Police de Mbankana	780,8	0,0	0,0	0,0	0,0	780,8
310108	Construction d'un terrain des activités sportives et physiques de la PNC au camp Lufungula	0,0	0,0	0,0	0,0	0,0	0,0
310109	Acquisitions des abris pour la police de circulation routière	0,0	0,0	0,0	0,0	0,0	0,0
310110	Construction et réhabilitation des Ecoles Nationale de la Police	0,0	0,0	0,0	0,0	0,0	0,0
310111	Acquisition des équipements et matériels pour le Comite de Suivi de la Reforme de la Police	0,0	0,0	0,0	0,0	0,0	0,0
310112	Acquisition et équipements en matériels pour la Direction de Service Medical	0,0	0,0	0,0	0,0	0,0	0,0
310113	Acquisition Véhicules terrestres pour l'IG PNC	0,0	0,0	0,0	0,0	0,0	0,0
310114	Acquisition d'équipements de Bureau pour l'IG PNC	0,0	0,0	0,0	0,0	0,0	0,0
310115	Acquisition d'équipements de communication pour l'IG PNC	0,0	0,0	0,0	0,0	0,0	0,0
310116	Acquisition d'équipement militaire pour IG PNC	0,0	0,0	0,0	0,0	0,0	0,0
310117	Réhabilitation et réfection d'édifices de bâtiments	0,0	0,0	0,0	0,0	0,0	0,0
310118	Acquisition d'équipements informatique	0,0	0,0	0,0	0,0	0,0	0,0
310119	Acquisition d'équipement photographique et filmographiques ou de vidéo	0,0	0,0	0,0	0,0	0,0	0,0
310120	Acquisition d'équipements de transports	0,0	0,0	0,0	0,0	0,0	0,0
310121	Acquisition des équipements et matériels pour le Bureau Central National INTERPOL	0,0	0,0	0,0	0,0	0,0	0,0
310122	Renforcement du cadre institunel de la reforme	0,0	45,8	29,3	29,3	29,3	133,6
310123	Professionnalisation de la police	0,0	32 878,9	12 737,1	42 878,9	52 878,9	141 373,8
310124	redevabilite de la police ,le dialogue et partenariat police-population	0,0	429,9	521,7	5 216,9	521,7	6 690,2
2.4.11	Administration du territoire et affaires coutumières	3 000,0	3 251,8	4 687,8	5 663,2	6 507,9	23 110,8

Scénario 2: Cadrage

		(en millions de FC)					
Code	(Axes Stratégiques/ Piliers/ Domaines)/ (Axes d'Intervention/ Programmes/ Projets)	2023	2024	2025	2026	2027	2023-2027
83.1	RENFORCEMENT DES CAPACITES INSTITUTIONNELLES	1 100,0	124,9	192,0	316,9	172,9	1 906,7
11	Gestion des ressources	1 100,0	124,9	192,0	316,9	172,9	1 906,7
110101	Acquisition des véhicules pour l'administration	800,0	31,2	64,0	105,6	86,5	1 087,3
110102	Acquisition d'un terrain pour construction du bâtiment administratif du secrétariat général aux affaires coutumières	0,0	31,2	0,0	0,0	0,0	31,2
110103	Construction du bâtiment administratif de l'administration Centrale des Affaires Coutumières	0,0	31,2	64,0	105,6	0,0	200,8
110104	Acquisition d'équipements informatiques	300,0	31,2	64,0	105,6	86,5	587,3
83.2	GESTION DES AFFAIRES COUTUMIERES	950,0	3 024,8	4 268,4	4 990,3	5 695,9	18 929,4
21	Gestion des conflits coutumiers communautaires et intercommunautaires en RDC	950,0	2 999,7	4 211,4	4 900,4	5 534,4	18 595,9
210105	Construction des bureaux administratifs de 6095 groupements	950,0	623,2	1 455,0	1 086,9	1 887,0	6 002,1
210206	Acquisition des 3820 motos au profit des membres des Commissions Consultatives de Règlement des Conflits coutumiers (CCRCC)	0,0	2 376,5	2 756,3	3 813,5	3 647,4	12 593,8
22	Gestion du patrimoine coutumier	0,0	25,2	57,0	89,9	161,5	333,5
220201	Construire des musées de sauvegarde du patrimoine coutumier	0,0	25,2	57,0	89,9	161,5	333,5
83.3	PROTECTION PROMOTION ET INTEGRATION DES PEUPLES AUTOCHTONES PYGMEES	950,0	102,0	227,5	356,0	639,1	2 274,7
31	Protection des Peuples Autochtones Pygmées	950,0	76,1	169,6	265,5	477,0	1 938,2
310201	Construction des logements des Peuples Autochtones Pygmées	950,0	76,1	169,6	265,5	477,0	1 938,2
32	Promotion des Promouvoir les Peuples Autochtones Pygmées	0,0	25,9	57,9	90,6	162,1	336,5
320104	Création d'un centre culturel en faveur des Peuples Autochtones Pygmées	0,0	25,9	57,9	90,6	162,1	336,5
2.4.13	Coopération internationale	1 798,8	9 839,7	9 935,8	10 034,8	10 136,7	41 745,7
23.1	Renforcement des capacités institutionnelles	1 798,8	9 839,7	9 935,8	10 034,8	10 136,7	41 745,7
12	Gestion des ressources matérielles et Financières	1 798,8	9 649,3	9 739,7	9 832,7	9 928,6	40 949,1
120101	Recherche l'espace pour l'achat	0,0	6 636,9	6 636,9	6 636,9	6 636,9	26 547,5
120201	Déterminé le nombre de bureaux a construire dans l'immeuble	0,0	0,0	0,0	0,0	0,0	0,0
120301	Identifié et déterminé le nombre des Ordinateurs a acheté pour l'Administration de la Coopération Internationale	0,0	1 159,7	1 194,5	1 230,3	1 267,2	4 851,6
120401	Détermination le nombre de tables ,Chaises,Armoires et autres matériels à occupés	672,9	693,1	713,9	735,3	757,3	3 572,4
120502	Détermination le nombre de véhicules a acheté pour le transports des Agents et Cadres de l'Administration	1 125,9	1 159,7	1 194,5	1 230,3	1 267,2	5 977,5
13	Gestion stratégique et pilotage du secteur	0,0	190,4	196,1	202,0	208,1	796,7
130104	Création d'une banque des données de la Coopération	0,0	190,4	196,1	202,0	208,1	796,7
2.4.14	Communication et médias	18 440,8	79 405,6	143 809,0	96 414,9	85 495,1	423 565,5
53.1	RENFORCEMENT DES CAPACITES INSTITUTIONNELLES	12 132,9	14 814,4	17 656,3	20 082,1	19 131,5	83 817,2
11	Programme 1.1: Gestion des ressources	2 138,5	2 316,3	2 584,2	2 850,9	944,9	10 834,8
110104	Acquisition de 5 Jeeps pour le reportage	1 487,5	1 636,3	1 799,9	1 979,9	0,0	6 903,5
110202	sensibilisation a la lutte contre les différentes pandémies (VIH-SIDA ; COVID 19, CHOLERA) pour mieux lutter contre les épidémies	0,0	0,0	0,0	49,0		49,0
110203	Acquisition des matériels didactiques audiovisuels de formation, pour l'Institut Congolais de l'Audiovisuel (ICA)	33,0	0,0	36,3	0,0	39,9	109,2

Scénario 2: Cadrage

		(en millions de FC)					
Code	(Axes Stratégiques/ Piliers/ Domaines)/ (Axes d'Intervention/ Programmes/ Projets)	2023	2024	2025	2026	2027	2023-2027
110204	Soutien et Formation des médias	618,0	680,0	748,0	822,0	905,0	3 773,0
12	Assurer la gestion stratégique	1 000,6	0,9	0,9	0,9	0,9	1 004,2
120102	conception et réalisation d'une application de gestion du personnel	0,3	0,3	0,3	0,3	0,3	1,5
120103	Elaboration des textes legaux et réglementaires conformément au paysage audiovisuel actuel	0,3	0,3	0,3	0,3	0,3	1,5
120104	Informatisation et mise en réseau du ministère de la communication et médias	1 000,0	0,3	0,3	0,3	0,3	1 001,2
120105	Poursuite de Migration de la télévision analogique vers la télévision numérique terrestre (TNT)	0,0	0,0	0,0	0,0	0,0	0,0
120201	Appuis aux Radios communautaires	0,0	0,0	0,0	0,0	0,0	0,0
14	Investissements	8 993,8	12 497,2	15 071,2	17 230,3	18 185,7	71 978,3
140101	Secrétariat Général	1 349,1	1 874,6	2 260,7	2 584,5	2 727,9	10 796,7
140102	Radio Télévision Nationale Congolaise (RTNC)	3 597,5	4 998,9	6 028,5	6 892,1	7 274,3	28 791,3
140103	Agence Congolaise de Presse (ACP)	1 349,1	1 874,6	2 260,7	2 584,5	2 727,9	10 796,7
140104	Réseau Nationale des Télécommunications par Satellites (RENATELSAT)	1 798,8	2 499,4	3 014,2	3 446,1	3 637,1	14 395,7
140105	Commission de Contrôle des radios et Télévisions Privées	0,0	0,0	0,0			0,0
140106	Union des journalistes sportifs Africains UJSA	899,4	1 249,7	1 507,1	1 723,0	1 818,6	7 197,8
140202	Programme Multisectoriel d'Urgence d'Atténuation des Impacts de la Covid-19 (PMUAIC)	0,0	0,0	0,0			0,0
53.2	PROMOTION DE LA COMMUNICATION ET MEDIAS	4 394,4	20 953,0	80 256,2	23 727,2	3 734,1	133 064,9
21	Renforcer des capacités des organes de production et de diffusion	4 394,4	20 953,0	80 256,2	23 727,2	3 734,1	133 064,9
210101	Contrôle de conformité des activités des entreprises de presse	0,0	14 781,0	73 467,0	16 259,1	0,0	104 507,1
210201	Modernisation de système de Délivrance des récépissés aux opérateurs médiatiques	0,0	6 172,0	6 789,2	7 468,1	3 734,1	24 163,4
210202	Acquisition d'équipement spécifiques pour monitoring monitoring	945,7	0,0	0,0			945,7
210401	Aquisition des bacbones terrestres par satellite(Phase initiale)	666,7	0,0	0,0			666,7
210602	Construction de batiments abritant les divisions provinciales du ministère de la communication et medias	2 782,0	0,0	0,0			2 782,0
53.3	ASSURER LA FRACTURE NUMERIQUE	1 913,5	41 043,2	45 166,1	49 682,2	54 650,1	192 455,1
31	Gérer les outils numérique	1 913,5	2 258,2	2 512,7	2 778,7	3 072,7	12 535,8
310101	Acquisition de la Technologie et matériel numérique	426,0	468,6	515,5	567,0	625,9	2 603,0
310103	Création des programmes des bouquets numérique RTNC	0,0	110,0	121,0	133,1	146,4	510,5
310104	Acquisition de l'énergie photo voltaïque (panneau solaire) pour 107 stations de la RTNC	0,0	5,4	6,4	7,7	9,3	28,8
310105	Elaboration de plan National d'action contre la fracture numérique	0,0	38,0	69,9	91,0	113,3	312,2
310106	mplantation des télécentres communautaires/Phase initiale	1 487,5	1 636,3	1 799,9	1 979,9	2 177,9	9 081,4
32	Gérer les écarts d'utilisation des outils numérique	0,0	38 585,0	42 449,4	46 697,5	51 367,2	179 099,1
320101	les TIC et médias en RDC: une nouvelle opportunité pour le développement des médias et de leurs contenus en RDC	0,0	1 818,0	1 999,8	2 199,8	2 419,8	8 437,3
320102	Evaluation de l'utilisation de numérique dans les medias	0,0	68,0	74,8	82,3	90,5	315,6
320103	Digitalisation des médias (Médias numériques)	0,0	2 022,0	2 224,2	2 446,6	2 691,3	9 384,1
320104	L'intégration numérique au sein de la documentation et la gestion des archives	0,0	21 705,0	23 878,8	26 266,7	28 893,3	100 743,8
320105	Réduction de la fracture numérique et la lutte contre la pauvreté	0,0	12 521,0	13 773,1	15 150,4	16 665,5	58 110,0

Scénario 2: Cadrage

		(en millions de FC)					
Code	(Axes Stratégiques/ Piliers/ Domaines)/ (Axes d'Intervention/ Programmes/ Projets)	2023	2024	2025	2026	2027	2023-2027
320201	Mise en place d'une nouvelle infrastructure d'interconnexion	0,0	391,0	430,1	473,1	520,4	1 814,6
320301	Elaborer un plan national stratégique de migration	0,0	34,0	37,4	41,1	45,3	157,8
320302	Elaborer un plan national stratégique de migration	0,0	26,0	31,2	37,4	41,2	135,8
33	Archivage de document numérisé	0,0	200,0	204,0	206,0	210,2	820,2
330101	Archivage de document numérisé	0,0	200,0	204,0	206,0	210,2	820,2
53.4	COUVERTURE TOTALE	0,0	2 595,0	730,4	2 923,4	7 979,4	14 228,2
41	Elaboration des nouvelles normes du paysage de l'Audiovisuel	0,0	664,0	730,4	803,4	88,4	2 286,2
410102	Le Droit pour tous de recevoir la TNT	0,0	664,0	730,4	803,4	88,4	2 286,2
42	Liaison par satellite avec V-SAT pour la couverture médiatique en RDC	0,0	1 931,0	0,0	2 120,0	7 891,0	11 942,0
420101	Le services fixe (SFS),service mobil(SMS),service radiodiffusion par satellite	0,0	1 931,0	0,0	2 120,0	7 891,0	11 942,0
2.4.15	Relations avec le Parlement	1 316,5	1 448,1	1 592,9	1 752,2	1 927,5	8 037,3
36.1	RENFORCEMENT DES CAPACITES INSTITUTIONNELLES	1 316,5	1 448,1	1 592,9	1 752,2	1 927,5	8 037,3
12	Gestion des Ressources Matérielles	1 316,5	1 448,1	1 592,9	1 752,2	1 927,5	8 037,3
120101	Appui à la dématérialisation des relations entre le Gouvernement et le Parlement par la numérisation des échanges d'informations et des documents des travaux parlementaires	0,0	0,0	0,0	0,0	0,0	0,0
120102	Appui à l'acquisition véhicules terrestres	933,7	1 027,0	1 129,7	1 242,7	1 367,0	5 700,2
120103	Appui à l'acquisition équipements et mobiliers de bureau	104,6	115,0	126,6	139,2	153,1	638,5
120104	Appui à l'acquisition matériels et équipements informatiques	136,6	150,3	165,3	181,8	200,0	834,0
120105	Appui à l'Acquisition d'équipements modernes pour la traduction et la vulgarisation des lois de la République	0,0	0,0	0,0	0,0	0,0	0,0
120109	Appui à l'acquisition d'équipements divers	141,6	155,8	171,4	188,5	207,4	864,6
2.4.16	Relations avec les partis politiques	1 614,3	3 437,7	4 936,6	1 904,9	2 571,7	14 465,1
26.1	Renforcement des capacités institutionnelles	1 614,3	3 437,7	4 936,6	1 904,9	2 571,7	14 465,1
11	Gestion des ressources	1 345,8	2 917,7	4 356,6	1 224,9	1 746,7	11 591,7
110101	Acquisition des mobiliers de bureau	55,0	144,0	59,0	150,0	262,0	670,0
110102	Acquisition d'Equipement Informatique	48,2	144,0	259,0	206,5	200,0	857,7
110103	Acquisition des Véhicules Terrestres	540,2	287,0	259,0	250,0	300,0	1 636,2
110104	Acquisition d'Equipements Téléphoniques et Photogaphiques	25,0	50,0	150,0	206,5	261,7	693,1
110105	Acquisition des logiciels pour la Gestion des données des Partis Politiques	135,0	142,7	129,6	162,0	200,0	769,3
110106	Construction Bâtiment	542,4	2 150,0	3 500,0	250,0	523,0	6 965,4
12	Assurer la gestion stratégiques	268,5	520,0	580,0	680,0	825,0	2 873,5
120202	Elaboration de PIP, PAP, CDMTet autres	268,5	520,0	580,0	680,0	825,0	2 873,5

Annexe 2 : Liste des projets d'investissements non pris en compte dans le cadrage

Scénario 1: Besoins

		(en millions de FC)					
Code	(Axes Stratégiques/ Piliers/ Domaines)/ (Axes d'Intervention/ Programmes/ Projets)	2023	2024	2025	2026	2027	2023-2027
Total		43 682,7	89 796,6	97 333,8	84 678,6	46 185,9	361 677,6
1	Transformation structurelle de l'économie par l'accélération de l'industrialisation (les domaines de concentration)	42 541,0	26 426,1	75 799,2	21 860,3	22 176,3	188 802,9
1.1	Modernisation de l'agriculture congolaise pour accélérer l'industrialisation	0,0	7 377,2	5 137,8	4 176,3	2 974,5	19 665,9
1.1.2	Pêche et élevage	0,0	1 636,2	1 502,8	1 738,3	487,5	5 364,9
82.2	AMELIORATION DE LA PRODUCTIVITE ET DE LA COMPETITIVITE DES CHAINES DE VALEURS DES FILIERES HALIEUTIQUES ET ANIMALES	0,0	1 636,2	1 502,8	1 738,3	487,5	5 364,9
21	Développement de la filière halieutique et animale	0,0	1 636,2	1 502,8	1 738,3	487,5	5 364,9
210107	Acquisition de 2 chalutiers et 8 petits bateaux de Pêche dans les provinces de Kongo Central et Tanganyka	0,0	1 636,2	1 502,8	1 738,3	487,5	5 364,9
1.1.7	Commerce	0,0	5 741,0	3 635,0	2 438,0	2 487,0	14 301,0
47.1	RENFORCER LES CAPACITES INSTITUTIONNELLES	0,0	252,0	277,0	311,0	338,0	1 178,0
11	Améliorer la gestion des ressources du Ministère	0,0	252,0	277,0	311,0	338,0	1 178,0
110101	Mise en œuvre du plan de formation du Ministère du Commerce Extérieur	0,0	252,0	277,0	311,0	338,0	1 178,0
47.2	PROMOUVOIR LE COMMERCE EXTERIEUR	0,0	5 489,0	3 358,0	2 127,0	2 149,0	13 123,0
22	Appuyer les activités commerciales	0,0	5 489,0	3 358,0	2 127,0	2 149,0	13 123,0
220109	Réalisation d'une étude pour l'identification des marchés cibles et porteurs	0,0	170,0	167,0	0,0	0,0	337,0
220205	Renforcement des laboratoires de l'OCC	0,0	5 319,0	3 191,0	2 127,0	2 149,0	12 786,0
1.2	Développement des infrastructures d'appui à l'agriculture moderne et à l'industrialisation	42 541,0	19 048,9	70 661,4	17 683,9	19 201,8	169 137,0
1.2.1	Travaux Publics	29 099,5	0,0	0,0	0,0	0,0	29 099,5
42.3	GESTION DES VOIRIES URBAINES	29 099,5	0,0	0,0	0,0	0,0	29 099,5
33	Développement et modernisation des voiries	29 099,5	0,0	0,0	0,0	0,0	29 099,5
330160	Modernisation de l'avenue NZOLANA (phase 2) à Kinshasa (7,1km)	29 099,5	0,0	0,0	0,0	0,0	29 099,5
1.2.6	Aménagement du territoire	13 423,7	14 037,4	64 682,3	13 721,8	14 504,2	120 369,4
43.1	AXE 1 : RENFORCEMENT DES CAPACITES INSTITUTIONNELLES	0,0	370,3	370,3	0,0	0,0	740,5
11	Programme 1.1: Gestion des ressources	0,0	370,3	370,3	0,0	0,0	740,5
110209	Acquisition des logiciels de télédétection et d'impression pour l'élaboration des PDU de 26 provinces	0,0	370,3	370,3	0,0	0,0	740,5
43.2	AXE 2: AMELIORATION DE L'HABITAT	11 423,7	12 373,1	13 011,1	13 721,8	14 504,2	65 033,8
21	Programme 2.1: Protection de la propriété privée et tenure foncière	5 425,5	5 968,1	6 564,9	7 221,3	7 943,5	33 123,3
210201	Opérationnalisation de l'Agence Congolaise de Promotion Immobilière (ACOPRIM)	5 425,5	5 968,1	6 564,9	7 221,3	7 943,5	33 123,3
23	Programme 2.3 : Promotion de l'habitat	5 998,2	6 405,0	6 446,2	6 500,4	6 560,7	31 910,5
230101	Mise en œuvre du Fonds National pour l'Habitat (FONHAB)	5 998,2	6 405,0	6 446,2	6 500,4	6 560,7	31 910,5
43.3	AXE 3: VIABILISATION DES ZONES PERI-URBAINES ET RURALES	2 000,0	1 294,1	51 301,0	0,0	0,0	54 595,1
31	Programme 3.1: Promotion des infrastructures de base	0,0	1 294,1	3 245,1	0,0	0,0	4 539,2

Scénario 1: Besoins

		<i>(en millions de FC)</i>					
Code	(Axes Stratégiques/ Piliers/ Domaines)/ (Axes d'Intervention/ Programmes/ Projets)	2023	2024	2025	2026	2027	2023-2027
310127	Elaboration des PPA (Plans Particuliers d'Aménagement) des cités intégrées	0,0	1 294,1	3 245,1	0,0	0,0	4 539,2
32	Programme 3.2 : Viabilisation des logements	2 000,0	0,0	48 055,8	0,0	0,0	50 055,8
320101	Construction d' une usine de maisons préfabriquées	2 000,0	0,0	48 055,8	0,0	0,0	50 055,8
1.2.7	Affaires foncières	17,8	2 626,4	3 144,1	3 962,2	4 697,6	14 448,1
55.1	AMELIORATION DE SYSTÈME DE TENURE DES TERRES	17,8	946,7	1 058,4	1 344,3	1 572,2	4 939,5
12	Programme 1. 2: engagements internationaux souscrits et leur domestication	17,8	946,7	1 058,4	1 344,3	1 572,2	4 939,5
120109	Campagnes de conversion des titres	0,0	378,2	428,4	508,2	640,2	1 955,0
120111	Numerisation des archives de la direction des titres immobiliers	0,0	550,7	612,2	818,3	914,2	2 895,5
120112	Projet d'appui a la paix par la qualité de la gouvernance foncière et securisation des titres	17,8	17,8	17,8	17,8	17,8	89,0
55.2	RENFORCEMENT DE CAPACITE DE L'ADMINISTRATION FONCIERE	0,0	1 384,0	1 729,1	2 185,9	2 661,2	7 960,3
21	Renforcement des capacités de l'administration foncière	0,0	1 384,0	1 729,1	2 185,9	2 661,2	7 960,3
210101	Implatation des ecoles nationales du cadastre dans chaque chef lieu	0,0	378,4	425,2	570,3	628,2	2 002,2
210113	Acquisition d'un bâtiment pour le service des statistiques	0,0	306,3	405,3	512,9	678,9	1 903,5
210115	Construction des bâtiments abritant les Circonscriptions foncières	0,0	350,4	448,3	548,4	673,5	2 020,6
210116	Construction des bâtiments abritant les écoles nationale du cadastre et des titres immobiliers	0,0	348,9	450,3	554,2	680,6	2 034,0
55.4	ATTRACTIVITE ET PRODUCTIVITE DES TERRES	0,0	295,7	356,6	432,0	464,1	1 548,4
42	Distribution le terres	0,0	295,7	356,6	432,0	464,1	1 548,4
420105	Doter l'administration d'une cartographie des sites a conflit	0,0	136,3	145,3	188,3	195,2	665,1
420107	Informatisation et securisation du systeme d'archivage	0,0	108,7	156,4	179,4	201,4	645,8
420108	Securisation du Certificat d'Enregistrement	0,0	50,8	54,9	64,3	67,5	237,4
1.2.9	Télécoms et TIC	0,0	2 385,0	2 835,0	0,0	0,0	5 220,0
52.3	MODERNISATION DES INFRASTRUCTURES DE TELECOMMUNICATIONS/TIC	0,0	2 385,0	2 835,0	0,0	0,0	5 220,0
31	Construction et implémentation du reseau de télécommunications/TIC	0,0	1 050,0	1 050,0	0,0	0,0	2 100,0
310303	Production des etudes de faisabilite pour l'implementation des reseaux metropolitains des telecommunications	0,0	1 050,0	1 050,0	0,0	0,0	2 100,0
32	Régulation et normalisation des télécommunications/TIC	0,0	1 335,0	1 785,0	0,0	0,0	3 120,0
320202	Revue du Document de Politique Sectorielle des Telecommunications/TIC	0,0	1 020,0	1 050,0	0,0	0,0	2 070,0
320203	Seminaires d'evaluations periodiques de la strategie sectorielle des Telecommunications/TIC	0,0	315,0	315,0	0,0	0,0	630,0
320204	Seminaires de vulgarisation de la politique sectorielle revue des Telecommunications/TIC	0,0	0,0	420,0	0,0	0,0	420,0
2	Soutien à la vie socioéconomique du pays (les autres domaines d'intervention des pouvoirs publics)	1 141,6	63 370,5	21 534,6	62 818,3	24 009,6	172 874,6
2.1	Appui à la consolidation de la croissance économique	0,0	26 700,8	4 653,8	46 242,5	7 420,5	85 017,6
2.1.3	Hydrocarbures	0,0	24 000,0	872,7	40 949,0	9,5	65 831,2
49.1	RENFORCEMENT DES CAPACITES INSTITUTIONNELLES ET HUMAINES	0,0	24 000,0	0,0	0,0	0,0	24 000,0
11	Gestion des ressources humaines et Matérielles	0,0	24 000,0	0,0	0,0	0,0	24 000,0
110204	Construction de l'immeuble du Ministère des Hydrocarbures	0,0	24 000,0	0,0	0,0	0,0	24 000,0
49.2	DEVELOPPEMENT DURABLE DU SECTEUR DES HYDROCARBURES	0,0	0,0	0,0	40 099,0	0,0	40 099,0

Scénario 1: Besoins

		<i>(en millions de FC)</i>					
Code	(Axes Stratégiques/ Piliers/ Domaines)/ (Axes d'Intervention/ Programmes/ Projets)	2023	2024	2025	2026	2027	2023-2027
21	Développement de l'amont	0,0	0,0	0,0	40 099,0	0,0	40 099,0
210202	Exploitation du gaz méthane du lac Kivu pour la production de l'électricité	0,0	0,0	0,0	40 099,0	0,0	40 099,0
49.3	APPUI AU DEVELOPPEMENT DES BIOCARBURANTS	0,0	0,0	872,7	850,0	9,5	1 732,2
32	Renforcement des capacités de production des biocarburants	0,0	0,0	865,0	850,0	9,5	1 724,5
320101	Création et installation des unités de production Formation aux techniques de fabrication des biocarburants	0,0	0,0	0,0	850,0	9,5	859,5
320201	Formation à la production des biocarburants	0,0	0,0	865,0	0,0	0,0	865,0
33	Distribution des biocarburants	0,0	0,0	7,7	0,0	0,0	7,7
330101	Création des réseaux de distribution	0,0	0,0	7,7	0,0	0,0	7,7
2.1.5	Culture et Arts	0,0	2 700,8	3 781,1	5 293,5	7 411,0	19 186,4
58.1	RENFORCEMENT DES CAPACITES INSTITUTIONNELLES	0,0	1 755,6	2 457,8	3 441,0	4 817,4	12 471,8
11	Dotation des ressources humaines, financières et matérielles	0,0	1 755,6	2 457,8	3 441,0	4 817,4	12 471,8
110202	Acquisition des fournitures d'objets de décoration immeubles et services	0,0	870,8	1 219,1	1 706,8	2 389,5	6 186,2
110203	Réhabilitation salle de réunion du Cabinet du Ministre	0,0	884,8	1 238,7	1 734,2	2 427,9	6 285,6
58.2	DEVELOPPEMENT DE LA CULTURE ET DES ARTS	0,0	945,2	1 323,3	1 852,6	2 593,6	6 714,6
22	Implantation des industries culturelles	0,0	945,2	1 323,3	1 852,6	2 593,6	6 714,6
220302	Construction Musée de KWILU de la Ville de GUNGU	0,0	567,0	793,8	1 111,3	1 555,8	4 028,0
220303	Construction Musée à INONGO/MAI-NDOMBE	0,0	201,0	281,5	394,0	551,6	1 428,2
220304	Construction Bibliothèque dans la ville de Kenge	0,0	177,2	248,0	347,2	486,1	1 258,5
2.4	Renforcement de la gouvernance	1 141,6	36 669,7	16 880,9	16 575,8	16 589,1	87 857,0
2.4.1	Planification du développement	1 000,0	15 037,4	15 905,7	16 382,8	16 375,3	64 701,2
32.1	AXE 1: ADMINISTRATION GENERALE DU PLAN	1 000,0	1 537,4	1 583,5	1 631,0	1 181,0	6 932,8
11	Pilotage de la stratégie Ministérielle et coordination administrative du ministère	0,0	507,4	522,6	538,3	55,4	1 623,7
110206	acquisition d'équipements mobiliers et matériels des bureaux/ SG	0,0	507,4	522,6	538,3	55,4	1 623,7
13	Planification et suivi du partenariat au Plan	1 000,0	1 030,0	1 060,9	1 092,7	1 125,5	5 309,1
130102	Contrepartie/Appui au Programme de Coopération RDC/PNUD	1 000,0	1 030,0	1 060,9	1 092,7	1 125,5	5 309,1
32.3	AXE 3 : INVESTISSEMENTS ET PARTENARIAT AU DEVELOPPEMENT	0,0	13 500,0	14 322,2	14 751,8	15 194,4	57 768,3
31	Programmation et budgétisation des investissements Publics	0,0	13 500,0	14 322,2	14 751,8	15 194,4	57 768,3
310101	Fonds d'études des pré-investissements/ DPB	0,0	12 500,0	13 261,3	13 659,1	14 068,9	53 489,2
310102	Harmonisation des projets de dépenses d'investissement pouvoir central-provinces / DPB	0,0	1 000,0	1 060,9	1 092,7	1 125,5	4 279,1
2.4.10	Sécurité intérieure	0,0	200,0	800,0	0,0	0,0	1 000,0
25.2	AXE 2: ADMINISTRATION DU TERRITOIRE	0,0	200,0	800,0	0,0	0,0	1 000,0
21	Programme 21: Assurer la gouvernance du territoire	0,0	200,0	800,0	0,0	0,0	1 000,0
210307	Construction d'un immeuble de l'Etat Major Général de la DGM	0,0	200,0	800,0	0,0	0,0	1 000,0
2.4.14	Communication et médias	0,0	2,6	3,8	4,4	6,4	17,2
53.1	RENFORCEMENT DES CAPACITES INSTITUTIONNELLES	0,0	2,6	3,8	4,4	6,4	17,2
12	Assurer la gestion stratégique	0,0	2,6	3,8	4,4	6,4	17,2

Scénario 1: Besoins

		<i>(en millions de FC)</i>					
Code	(Axes Stratégiques/ Piliers/ Domaines)/ (Axes d'Intervention/ Programmes/ Projets)	2023	2024	2025	2026	2027	2023-2027
120105	Poursuite de Migration de la télévision analogique vers la télévision numérique terrestre (TNT)	0,0	1,5	2,2	2,7	3,7	10,1
120201	Appuis aux Radios communautaires	0,0	1,1	1,6	1,8	2,7	7,1
2.4.15	Relations avec le Parlement	141,6	21 429,8	171,4	188,5	207,4	22 138,6
36.1	RENFORCEMENT DES CAPACITES INSTITUTIONNELLES	141,6	21 429,8	171,4	188,5	207,4	22 138,6
12	Gestion des Ressources Matérielles	141,6	21 429,8	171,4	188,5	207,4	22 138,6
120101	Appui à la dématérialisation des relations entre le Gouvernement et le Parlement par la numérisation des échanges d'informations et des documents des travaux parlementaires	0,0	21 274,0	0,0	0,0	0,0	21 274,0
120105	Appui à l'Acquisition d'équipements modernes pour la traduction et la vulgarisation des lois de la République	141,6	155,8	171,4	188,5	207,4	864,6