

# SANI-ECO® 25L (PF201502ID) - 830541

Emballage combiné type 4G pour Déchets d'activités  
de soins à risques infectieux 3291

CARTOSPE  
PACKAGING



12 L



25 L



50 L Haut



50 L Bas

Le 25 L SANI-ECO® a été conçue dans le respect de toutes les réglementations en vigueur.

Il s'agit d'une caisse carton doublée d'une sache en polyéthylène Haute Densité 40µ avec un lien coulissant.

Ces emballages sont utilisés dans les différents établissements de santé (hôpitaux, cliniques, centres de santé, laboratoires...).

Attention, ils ne doivent pas contenir de matières répondant aux codes UN 2814 et 2900.



Recyclable



Homologués UN 3291



Matière infectieuse  
Classe 6.2



Norme NFX 30-507



Perforants



Liquides



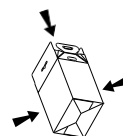
Référence	SANI-ECO 25L
Dimensions intérieures (mm)	230 x 230 x 430
Volume réel	22.75L
Volume utile	21.61L
Hauteur de remplissage	408 mm
Poids de l'emballage	335 g
Épaisseur carton	cannelure B 2,8 mm en carton recyclé 70%
Architecture	fond automatique pour un montage simple et rapide
Fermeture	provisoire et définitive simple, intuitive et efficace
Épaisseur sache	PEMD 40µ de couleur jaune
Traitement	corona pour un collage efficace
Fermeture	Lien coulissant
Homologation ADR	4G/Y12/S/**/F/BVT/172734/cartospe
Homologation Arrêté du 24/11/2003	Oui
Conformité à la Norme NFX 30-507	Oui
Masse brute maximale admissible	12 Kg
Marquage	Conforme à la réglementation ADR
Conditionnement	par paquets de 10 unités sur palette
Nombre par palette	500
Dimensions palette (LxH / cm)	100x80x180
Poids palette	178 Kg
Protection palette	Renfort carton cerclage + film étirable

## AVANTAGES

- Lien coulissant de fermeture
- Conforme ADR, Arrêté du 24/11/2003, NFX 30-507 (Version 2018)
- Poignées solides avec une manipulation sans contact possible avec les déchets
- Sache juppable
- Système de fermeture provisoire et définitive
- Visuel de fermeture définitive tel que le prévoit la norme NFX 30-507
- Palettisation avec un côté 80 cm pour permettre une manipulation facile

## Mise en forme

Après avoir introduit la main dans l'emballage, exercer une pression sur les côtés de la caisse pour mise en forme.



Plier et rabattre les poignées

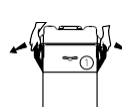


Jupper la sache

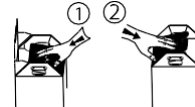
## Fermeture



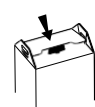
Faire un premier nœud  
Plier en col de cygne  
Faire un second nœud



Ecarter les poignées avant de rabattre le rabat n°1



Fermeture provisoire



Fermeture définitive

Contact

CARTOSPE Packaging  
13, voie industrielle 60350 ATTICHY



Tél : (+33) 03.44.42.73.99  
Fax : (+33) 03.44.42.73.98

email : [cartospe@cartospe.fr](mailto:cartospe@cartospe.fr)  
web : [www.cartospe.fr](http://www.cartospe.fr)