

### AVANTAGES

#### SÉCURITÉ et PERFORMANCE

- Tous nos collecteurs de déchets à risque infectieux possèdent un niveau d'homologation élevé, Européen et Français, et sont conformes à la norme NF X 30-511
- Système anti-reflux breveté empêchant le déversement des liquides.
- Deux positions de fermeture : provisoire et définitive avec contrôle visuel. Lorsque la languette de fermeture est rentrée dans son logement, le collecteur est définitivement fermé.
- Embases larges pour une meilleure stabilité

#### PRATICITÉ

- Encoches de désolidarisation permettant de séparer aisément chaque déchet de son appareil.
- Poignet ergonomique présente sur le flanc du collecteur favorisant la prise en main sans gêner son ouverture
- Collecteurs compacts et empilables.
- Manipulation du collecteur à une main grâce à son ergonomie optimale.

#### FLEXIBILITÉ

- Large choix de supports permettant de s'adapter à chaque utilisation.

### CARACTERISTIQUES

Composition : Polypropylène

Couleur : Jaune et blanc

Dimensions : 188 x 133 x 595 mm

Capacité nominale : 11 L

Capacité utile : 8,55 L

Poids : 771 g

Stérilisation : autoclave à 134°C pendant 18 minutes



PAROLAI  
STIL'ECO

Réf. 675110 – Colis de 15

### DOMAINES ET APPLICATIONS

La gamme Essentia est destinée à la collecte des déchets à risques infectieux en milieu hospitalier (DASRI)

Utilisable pour tous types de déchets piquants, coupants ou tranchants (PCT) liés à l'administration des soins.

### CERTIFICATIONS ET NORMALISATION



### DEVELOPPEMENT DURABLE



Favorisant les produits et savoir-faire locaux, tous nos mini-collecteurs sont fabriqués en France, près de Grenoble (38)

### MODE D'EMPLOI



#### MONTAGE

1. Assembler la cuve et son(s) extension(s) à l'envers pour plus de facilité.
2. Retourner ensuite l'ensemble
3. Ajouter ensuite le couvercle en exerçant une pression sur les coins



#### FERMETURE PROVISOIRE





1. Appuyer sur le dessus de la trappe (côté languette), languette de préhension à l'extérieur.
2. Actionner la languette vers le bas pour faciliter l'ouverture de la trappe (effet levier)



#### FERMETURE DÉFINITIVE

1. Plier la languette
2. Refermer la trappe en vérifiant que la languette rentre dans son logement
3. Puis presser fortement sur la trappe côté languette, le « clic » assure la fermeture définitive

### PRODUITS DE LA GAMME DASRI

	DECHETS PCT *	DECHETS MOUS	DECHETS LIQUIDES	PIECES ANATOMIQUES	LITRAGES
<b>Collecteurs DASRI</b> 	✓	✗	✗	✗	de 0,25 L (mini-collecteur) à 60 L (Fûts)
<b>Sacs et cartons DASRI</b> 	✗	✓	✗	✗	de 15 L à 110 L
<b>Jericanes DASRI</b> 	✗	✗	✓	✗	de 10 L à 20 L
<b>Caisse anatomiques</b> 	✗	✗	✗	✓	de 1,5 kg à 30 kg (charge utile)

\* Piquants, Coupants, Tranchants