



## HD 6/15 M Plus

Nettoyeur haute pression HD 6/15 M mobile avec moteur à courant alternatif et pompe axiale à 3 pistons. Compacité et fiabilité pour une efficacité de nettoyage et une efficacité énergétique élevées pour les applications quotidiennes.



### 1 Équipement de qualité haut de gamme

- La décompression automatique protège les composants et prolonge leur durée de vie.
- Puissant moteur électrique à 2 pôles, refroidi par air.

### 2 Grande polyvalence

- Fonctionnement possible à la verticale et à l'horizontale.
- Stabilité maximale à l'horizontale, les roues ne touchant pas le sol.

### 3 Haute mobilité

- Le manche rétractable par appui sur un bouton accroît la compacité de l'appareil et réduit son encombrement.
- Rangement facile dans les véhicules utilitaires.

### 4 Rangement pratique des accessoires

- Support de fixation du générateur de mousse avec réservoir intégré.
- EASY!Lock TR20 permet de ranger la Powerbuse ou un nettoyeur sols durs directement sur l'appareil.



## HD 6/15 M Plus

- Pompe axiale à 3 pistons en acier inoxydable trempé
- Économies d'énergie et de temps : poignée-pistolet haute pression EASY!Force et attaches rapides EASY!Lock.
- Décompression automatique et efficacité énergétique supérieure de 20 %

### Caractéristiques techniques

|                        |                           |                 |
|------------------------|---------------------------|-----------------|
| N° d'art.              | 1.150-932.0               |                 |
| Code EAN               | 4054278359960             |                 |
| Type de courant        | Ph / V / Hz               | 1 / 230 / 50    |
| Débit                  | l/h                       | 560             |
| Pression de service    | bar / MPa                 | 150 / 15        |
| Pression maximum       | bar / MPa                 | 225 / 22,5      |
| Temp. d'admission max. | Température max. eau (°C) | 60              |
| Puissance raccordée    | kW                        | 3,1             |
| Poids                  | kg                        | 30              |
| Dimensions (l x L x h) | mm                        | 400 x 455 x 700 |

### Équipement

|                         |            |                         |
|-------------------------|------------|-------------------------|
| Poignée-pistolet        | EASY!Force |                         |
| Flexible haute pression | m          | 10 / De qualité premium |
| Lance                   | mm         | 840                     |
| Buse turbo              | ■          |                         |
| Rotabuse                | ■          |                         |
| ANTI!Twist              | -          |                         |
| Stop total              | ■          |                         |
| Servo Control           | -          |                         |

■ Standard.

# HD 6/15 M PLUS 1.150-932.0

**KÄRCHER**



|  |    | N° d'art.   | Diamètre nominal | Pression de service max. |       |  | Prix | Descriptif   |   |
|--|----|-------------|------------------|--------------------------|-------|--|------|--|---|
| <b>Standard avec raccord à vis double extrémité</b>                                  |    |             |                  |                          |       |  |      |  |   |
| Flexible haute pression 2 x EASY!Lock DN 8, 315 bar, 10 m, ANTI!Twist                | 1  | 6.110-031.0 | DN 8             | 315 bar                  | 10 m  |  |      | Avec raccord AVS breveté sur le pistolet (palier rotatif) et raccord fileté manuel, M 22 x 1,5 avec protection contre le pliage.   | ▲ |
| Flexible haute pression 2 x EASY!Lock DN 8, 315 bar, 15 m, ANTI!Twist                | 2  | 6.110-030.0 | DN 8             | 315 bar                  | 15 m  |  |      |  | ▲ |
| Flexible haute pression 2 x EASY!Lock DN 8, 315 bar, 20 m, ANTI!Twist                | 3  | 6.110-032.0 | DN 8             | 315 bar                  | 20 m  |  |      |  | ▲ |
| Flexible haute pression 2 x EASY!Lock DN 8, 315 bar, 30 m, ANTI!Twist                | 4  | 6.110-014.0 | DN 8             | 315 bar                  | 30 m  |  |      | Avec raccord fileté aux deux extrémités, M 22 x 1,5 avec protection contre le pliage.  | ▲ |
| Flexible haute pression 2 x EASY!Lock DN 10, 220 bar, 15 m                           | 5  | 6.110-042.0 | DN 10            | 220 bar                  | 15 m  |  |      |  | ▲ |
| Flexible haute pression 2 x EASY!Lock DN 10, 220 bar, 20 m                           | 6  | 6.110-043.0 | DN 10            | 220 bar                  | 20 m  |  |      |  | ▲ |
| Flexible haute pression 2 x EASY!Lock DN 10, 220 bar, 25 m                           | 7  | 6.110-044.0 | DN 10            | 220 bar                  | 25 m  |  |      |  | ▲ |
| Flexible haute pression 2 x EASY!Lock DN 10, 220 bar, 40 m                           | 8  | 6.110-045.0 | DN 10            | 220 bar                  | 40 m  |  |      |  | ▲ |
| Flexible haute pression 2 x EASY!Lock DN 12, 210 bar, 15 m                           | 9  | 6.110-059.0 | DN 12            | 210 bar                  | 15 m  |  |      |  | ▲ |
| Flexible haute pression 2 x EASY!Lock 2 x EASY!Lock DN 12, 210 bar, 40 m             | 10 | 6.110-060.0 | DN 12            | 210 bar                  | 40 m  |  |      |  | ▲ |
| Conduite tuyau TR DN10 22MPa 10m   | 11 | 6.110-041.0 | DN 10            | 220 bar                  | 10 m  |  |      |  | ▲ |
| Flexible haute pression 2 x EASY!Lock DN 6, 250 bar, 10 m                            | 12 | 6.110-034.0 | DN 6             | 250 bar                  | 10 m  |  |      | Flexible haute pression 10 m (M 22 x 1,5) avec protection contre le pliage. Avec raccord à palier rotatif AVS breveté sur le pistolet et raccord fileté manuel.                                      | □ |
| Flexible haute pression 2 x EASY!Lock DN 6, 250 bar, 10 m, ANTI!Twist                | 13 | 6.110-035.0 | DN 6             | 250 bar                  | 10 m  |  |      |  | □ |
| Flexible haute pression 2 x EASY!Lock DN 6, 300 bar, 10 m, ANTI!Twist                | 14 | 6.110-056.0 | DN 6             | 300 bar                  | 10 m  |  |      | Avec raccord AVS breveté sur le pistolet (palier rotatif) et raccord fileté manuel, M 22 x 1,5 avec protection contre le pliage.   | □ |
| <b>Longlife 400 avec raccord à vis double extrémité</b>                              |    |             |                  |                          |       |  |      |  |   |
| Flexible haute pression Longlife 400, 2 x EASY!Lock, DN 8, 400 bar, 10 m, ANTI!Twist | 15 | 6.110-038.0 | DN 8             | 400 bar                  | 10 m  |  |      | Avec raccord AVS breveté sur le pistolet (articulation rotative) et raccord fileté manuel. M 22 x 1,5 avec protection contre le pliage. Avec double blindage acier.                                  | ▲ |
| Flexible haute pression Longlife 400, 2 x EASY!Lock, DN 8, 400 bar, 30 m, ANTI!Twist | 16 | 6.110-023.0 | DN 8             | 400 bar                  | 30 m  |  |      | Avec raccord fileté aux deux extrémités, M 22 x 1,5 avec protection contre le pliage. Avec double blindage acier.  | ▲ |
| Flexible haute pression Longlife 400, 2 x EASY!Lock, DN 8, 400 bar, 20 m, ANTI!Twist | 17 | 6.110-027.0 | DN 8             | 400 bar                  | 20 m  |  |      |  | ▲ |
| Flexible haute pression Longlife 400, 2 x EASY!Lock, DN 8, 400 bar, 15 m, ANTI!Twist | 18 | 6.110-029.0 | DN 8             | 400 bar                  | 15 m  |  |      | Avec raccord fileté aux deux extrémités, M 22 x 1,5 avec protection contre le pliage. Avec double blindage acier   | ▲ |
| Flexible haute pression Longlife 400, 2 x EASY!Lock, DN 8, 400 bar, 1,5 m            | 19 | 6.110-024.0 | DN 8             | 400 bar                  | 1,5 m |  |      | Flexible haute pression 1,5 m (DN 8, M 22 x 1,5) avec protection contre le pliage et raccord fileté des deux côtés. Permet le raccordement d'enrouleurs dotés du raccord correspondant (M 22 x 1,5). | □ |

■ Standard. □ Accessoires optionnels. ▲ Comme rallonge de flexible.

# HD 6/15 M PLUS 1.150-932.0

**KÄRCHER**




|   |    | N° d'art.   | Diamètre nominal | Pression de service max. |       |  | Prix | Descriptif   |
|---|----|-------------|------------------|--------------------------|-------|--|------|--|
| Flexible haute pression Longlife 400 1x EASY!Lock 1x M22 x 1,5, DN 8, 400 bar, 1,5 m            | 20 | 6.110-069.0 | DN 8             | 400 bar                  | 1,5 m |  |      | Pour une pression maximale de 400 bar, tuyau haute pression (DN 8) avec insert en acier double et une longueur de 30 m. Connexions: M 22 x 1,5 ainsi que la connexion pratique et rapide EASY! Lock. |
| <b>Qualité alimentaire avec raccord à vis double extrémité</b>                                  |    |             |                  |                          |       |  |      |  |
| Flexible haute pression qualité alimentaire, 2 x EASY!Lock, DN 8, 10 m, ANTI!Twist              | 21 | 6.110-051.0 | DN 8             | 250 bar                  | 10 m  |  |      | Avec raccord fileté aux deux extrémités, M 22 x 1,5 avec protection contre le pliage. Avec revêtement extérieur gris, non marquant.  |
| Flexible haute pression qualité alimentaire, 2 x EASY!Lock, DN 8, 20 m, ANTI!Twist              | 22 | 6.110-052.0 | DN 8             | 250 bar                  | 20 m  |  |      |  |
| <b>Qualité alimentaire longue durée avec raccord à vis double extrémité</b>                     |    |             |                  |                          |       |  |      |  |
| Flexible haute pression qualité alimentaire Longlife 400, 2 x EASY!Lock, DN 8, 10 m, ANTI!Twist | 23 | 6.110-053.0 | DN 8             | 400 bar                  | 10 m  |  |      | Avec raccord fileté aux deux extrémités, M 22 x 1,5 avec protection contre le pliage. À double blindage acier et revêtement extérieur bleu non marquant et résistant aux graisses animales.          |
| Flexible haute pression qualité alimentaire Longlife 400, 2 x EASY!Lock, DN 8, 20 m, ANTI!Twist | 24 | 6.110-054.0 | DN 8             | 400 bar                  | 20 m  |  |      | Avec raccord AVS breveté sur le pistolet (palier rotatif) et raccord fileté manuel, M 22 x 1,5 avec protection contre le pliage.   |

■ Standard. □ Accessoires optionnels. ▲ Comme rallonge de flexible.

# HD 6/15 M PLUS

## 1.150-932.0

**KÄRCHER**



|   |    | N° d'art.   | Pression de service max. | Longueur |  | Prix | Descriptif   |   |
|---|----|-------------|--------------------------|----------|--|------|--|---|
| <b>Lances de pulvérisation rotatives</b>            |    |             |                          |          |  |      |  |   |
| Lance 840 mm, à rotation                            | 1  | 4.112-006.0 | 300 bar                  | 840 mm   |  |      | Lances disponibles en différentes longueurs, en inox à grand raccord manuel fileté. La poignée ergonomique garantit une manipulation et une isolation optimales.   | ■ |
| Éclairage de buse à LED                             | 2  | 2.680-002.0 |                          | 125 mm   |  |      |  | □ |
| Lance 250 mm, à rotation                            | 3  | 4.112-027.0 | 300 bar                  | 250 mm   |  |      | Lances de différentes longueur en inox avec raccord à vis manuel grande dimension. Poignée ergonomique garantissant une tenue en main optimale et une bonne isolation.   | □ |
| Lance 400 mm, à rotation                            | 4  | 4.112-024.0 | 300 bar                  | 400 mm   |  |      | Rotation à 360° sous pression.   | □ |
| Lance, 600 mm, 300 bar, pivotante, ergonomique.     | 5  | 4.112-007.0 | 300 bar                  | 600 mm   |  |      | Lances disponibles en différentes longueurs, en inox à grand raccord manuel fileté. La poignée ergonomique garantit une manipulation et une isolation optimales.   | □ |
| Lance, 1 050 mm, 300 bar, pivotante, ergonomique.   | 6  | 4.112-000.0 | 300 bar                  | 1050 mm  |  |      |  | □ |
| Lance, 1 550 mm, 300 bar, pivotante, ergonomique.   | 7  | 4.112-018.0 | 300 bar                  | 1550 mm  |  |      |  | □ |
| Lance, 2 050 mm, 300 bar, pivotante, ergonomique.   | 8  | 4.112-021.0 | 300 bar                  | 2050 mm  |  |      |  | □ |
| Prolongateur de lance TR 1000 mm                    | 9  | 4.112-048.0 | 300 bar                  | 1000 mm  |  |      | Extension pour lance avec connexion EASY! Lock. Longueur 1000 mm.  | □ |
| <b>Lance double</b>                                 |    |             |                          |          |  |      |  |   |
| Lance double 960 mm                                 | 10 | 2.112-016.0 | 310 bar                  | 960 mm   |  |      | Réglage en continu de la pression de travail, directement à partir de la poignée avec un débit maximal.  | □ |
| <b>Lance coudée</b>                                 |    |             |                          |          |  |      |  |   |
| Lance pour le nettoyage des toilettes des caniveaux | 11 | 4.112-029.0 |                          |          |  |      | Avec insert de buse. Forme spéciale pour le nettoyage de caniveaux et le nettoyage hygiénique de toilettes. Inox.  | □ |
| <b>Lance flexible</b>                               |    |             |                          |          |  |      |  |   |
| Lance flexible 1 050 mm                             | 12 | 4.112-035.0 | 210 bar                  | 1050 mm  |  |      | Réglage en continu de l'inclinaison de la lance de 20° à 140°.   | □ |
| Articulation TR 20                                  | 13 | 4.112-057.0 | 300 bar                  |          |  |      | Pour les endroits difficiles d'accès : articulation haute pression avec ajustement de l'angle en continu jusqu'à 120°. S'installe directement sur la lance du nettoyeur haute pression.  | □ |
| <b>Lance télescopique</b>                           |    |             |                          |          |  |      |  |   |
| Lance télescopique 225 bar                          | 14 | 4.112-037.0 | 225 bar                  | 5400 mm  |  |      | Extensible progressivement de 1,8 à 5,4 m. Pour le nettoyage des endroits difficiles d'accès (par ex. toitures, façades).  | □ |
| Courroie de maintien pour lance télescopique        | 15 | 6.373-987.0 |                          |          |  |      | Sangle confortable pour soulager la tension lorsque vous travaillez avec la lance doseur télescopique (6.394-690). La charge est répartie de manière optimale sur le corps et des tâches de travail plus longues sont possibles. | □ |
| <b>Nettoyeur pour rigoles</b>                       |    |             |                          |          |  |      |  |   |
| Lance pour le nettoyage des caniveaux               | 16 | 2.112-015.0 |                          | 960 mm   |  |      | La lance sert au nettoyage des caniveaux. La forme de la lance et la buse spéciale permettent de nettoyer les caniveaux sans qu'il soit nécessaire d'enlever les grilles de protection.  | □ |
| <b>Lance pour le nettoyage des bas de caisses</b>   |    |             |                          |          |  |      |  |   |
| Lance pour le nettoyage des bas de caisses 700 mm   | 17 | 4.112-032.0 |                          | 700 mm   |  |      | Mobile, pour un nettoyage efficace et aisé des bas de caisses et des ailes de véhicules. Inox. Sans buse HP.   | □ |

■ Standard. □ Accessoires optionnels. ▲ Comme rallonge de flexible.

# HD 6/15 M PLUS

## 1.150-932.0



18



19

|   |    | N° d'art.   | Pression de service max. | Longueur |  | Prix | Descriptif   |                          |
|---|----|-------------|--------------------------|----------|--|------|--|--------------------------|
| <b>Manche supplémentaire</b>                      |    |             |                          |          |  |      |  |                          |
| Poignée supplémentaire pour les lances EASY! Lock | 18 | 4.321-380.0 |                          |          |  |      | Pratique dans toutes les situations - la poignée auxiliaire peut être facilement montée sur notre nouvelle génération de lances EASY! Lock et offre toutes les options pour adapter de manière optimale votre posture à la tâche respective. En changeant régulièrement la posture, vous soulagez votre système musculo-squelettique et travaillez en permanence de manière plus détendue. Grâce à la lance rotatif de 360 °, vous pouvez facilement tourner la poignée auxiliaire autour de l'axe pendant le fonctionnement, ce qui le rend encore plus flexible. | <input type="checkbox"/> |
| <b>Lance de pulvérisation PowerControl</b>        |    |             |                          |          |  |      |  |                          |
| Lance de pulvérisation PowerControl 034           | 19 | 4.112-045.0 |                          |          |  |      | Ajustement continu de la pression lors de l'utilisation directement dans la zone de préhension, en particulier pour les appareils sans fonction d'asservissement. Les performances de nettoyage peuvent être adaptées en un rien de temps à la tâche de nettoyage correspondante. Le mode basse pression pour l'application du détergent et le réglage du niveau du jet complètent le produit.   | <input type="checkbox"/> |

■ Standard. □ Accessoires optionnels. ▲ Comme rallonge de flexible.

# HD 6/15 M PLUS

## 1.150-932.0



|   |   | N° d'art.   | Pression de service max. | Taille de la buse |  | Prix | Descriptif  |   |
|---|---|-------------|--------------------------|-------------------|--|------|---|---|
| <b>Rotabuse, grande</b>                 |   |             |                          |                   |  |      |   |   |
| Rotabuse, grande 035                    | 1 | 4.114-040.0 | 300 bar                  | 35                |  |      | Rotabuse - jet crayon rotatif - un nettoyage 10 fois plus puissant. Une durée de vie maximale grâce au suceur et à la bague de roulement en céramique. Max. 300 bar / 30 MPa, 85 °C.                              | ■ |
| <b>Rotabuse, petite</b>                 |   |             |                          |                   |  |      |   |   |
| Rotabuse, petite 035                    | 2 | 4.114-019.0 | 180 bar                  | 35                |  |      | La nouvelle rotabuse Performance (buse de taille 035) avec jet crayon rotatif fait une différence impressionnante: jusqu'à 50% de performances de surface et de nettoyage en plus par rapport à son prédécesseur. | □ |
| <b>Buses triples</b>                    |   |             |                          |                   |  |      |   |   |
| Buse triple 033                         | 3 | 4.117-028.0 | 300 bar                  | 33                |  |      | Buse triple à permutation manuelle du jet très pratique. Pour les appareils équipés d'un injecteur, le jet plat basse pression sert à aspirer et à répandre le détergent. Raccord M 18 x 1,5.                     | □ |
| <b>Buse Vario orientable de 0 à 90°</b> |   |             |                          |                   |  |      |   |   |
| Buse Vario orientable de 0 à 90°        | 4 | 4.113-007.0 |                          | 50                |  |      | Permet de modifier l'angle du jet haute pression angle de projection de 0° à 90° « en continu ». Il permet ainsi de s'adapter facilement à tous les types de salissures et de surfaces.                           | □ |

■ Standard. □ Accessoires optionnels. ▲ Comme rallonge de flexible.

# HD 6/15 M PLUS

## 1.150-932.0



1-4

|   |   | N° d'art.   | Taille de la buse |  |  |  | Prix | Descriptif  |   |
|---|---|-------------|-------------------|--|--|--|------|---|---|
| <b>Powerbuse angle de pulvérisation 25°</b>         |   |             |                   |  |  |  |      |   |   |
| Powerbuse 25° - 033                                 | 1 | 2.113-063.0 | 33                |  |  |  |      | Buse à plat pour un rendement élevé et la saleté tenace.                      | ■ |
| <b>Powerbuse à angle de projection 15°</b>          |   |             |                   |  |  |  |      |   |   |
| Powerbuse 15° - 033                                 | 2 | 2.113-002.0 | 33                |  |  |  |      | Buse à jet plat pour la saleté tenace.  | □ |
| <b>Powerbuse à angle de projection 40°</b>          |   |             |                   |  |  |  |      |   |   |
| Powerbuse 40° - 040                                 | 3 | 2.113-003.0 | 40                |  |  |  |      | Jet plat pour un grand rendement surfacique - convient aux surfaces fragiles. | □ |
| <b>Buse haute pression à angle de projection 0°</b> |   |             |                   |  |  |  |      |   |   |
| Buse haute pression 0° - 040                        | 4 | 2.113-001.0 | 40                |  |  |  |      | Jet pleine puissance convenant tout particulièrement aux salissures tenaces.  | □ |

■ Standard. □ Accessoires optionnels. ▲ Comme rallonge de flexible.



# HD 6/15 M PLUS

## 1.150-932.0



|  |   | N° d'art.   | Débit |  |  |  | Prix | Descriptif  |   |
|--|---|-------------|-------|--|--|--|------|---|---|
| <b>Pistolet de pulvérisation manuel</b>  |   |             |       |  |  |  |      |   |   |
| EASY!Force Advanced                      | 1 | 4.118-005.0 |       |  |  |  |      | Poignée-pistolet Easy Press, rallonge pour flexibles HP avec pivot.   | ■ |
| <b>Raccord rapide</b>                    |   |             |       |  |  |  |      |   |   |
| Raccord rapide embrayage taraudage trapé | 2 | 2.115-000.0 |       |  |  |  |      | Pour changer rapidement de lance/d'accessoire. Parfaitement adapté aux pistolets Kärcher, convient comme interface entre le pistolet et la lance. Avec filetage intérieur EASY! Lock. | □ |
| Raccord rapide mamelon enfichable taraud | 3 | 2.115-001.0 |       |  |  |  |      | Raccord mâle en acier inoxydable trempé pour un raccord rapide 2.115-000. Avec filetage extérieur EASY! Lock  | □ |

■ Standard. □ Accessoires optionnels. ▲ Comme rallonge de flexible.

# HD 6/15 M PLUS

## 1.150-932.0

**KÄRCHER**


|   |    | N° d'art.   |  |  |  | Prix | Descriptif  |                          |
|---|----|-------------|--|--|--|------|---|--------------------------|
| <b>Raccord de buse à vis</b>  |    |             |  |  |  |      |   |                          |
| Partie protectrice TR seulement pour rem                                | 1  | 4.112-011.0 |  |  |  |      | Raccord de vis de buse avec pièce de protection pour buses haute pression et power buses  | <input type="checkbox"/> |
| <b>Injecteur de détergent</b>   |    |             |  |  |  |      |   |                          |
| Kit injecteur inox pour HD 6/15C  | 2  | 6.645-758.0 |  |  |  |      | Conçu pour le nettoyeur haute pression HD 6/15 C, l'injecteur inox permet un dosage précis du détergent ou de la mousse. Avec flexible d'aspiration et filtre d'aspiration. | <input type="checkbox"/> |
| Vanne de dosage pour injecteur inox                                     | 3  | 6.500-000.0 |  |  |  |      | Vanne de dosage pour injecteur inox, en post-équipement. Permet un ajustement simple, aisé et précis du dosage de détergent ou moyen d'un bouton rotatif.                   | <input type="checkbox"/> |
| Injecteur de détergent pour haute et basse pression (sans buses)        | 4  | 4.637-032.0 |  |  |  |      | Dosage de détergent. En haute et basse pression, séparé de l'appareil. Dosage jusqu'à 15 %.   | <input type="checkbox"/> |
| Injecteurs de détergent pour haute pression (sans buses)                | 5  | 4.637-033.0 |  |  |  |      | Dosage de détergent de 3 à 5 % en haute pression.   | <input type="checkbox"/> |
| <b>Jeu de buses spécial pour appareil réf. 4.637-033.0</b>              |    |             |  |  |  |      |   |                          |
| Jeu de buses HD 500 à 700 l/h   | 6  | 4.769-005.0 |  |  |  |      | Comprend un insert de buse + Powerbuse HP + raccord fileté.   | <input type="checkbox"/> |
| <b>Insert de buse réf. 4.637-032.0</b>                                  |    |             |  |  |  |      |   |                          |
| Insert de buse jusqu'à 1100 l/h - haute pression                        | 7  | 4.769-003.0 |  |  |  |      | Haute pression pour les appareils jusque 1100 l/h.  | <input type="checkbox"/> |
| Insert de buse à partir de 1100 l/h - basse pression                    | 8  | 4.769-006.0 |  |  |  |      | Basse pression pour les appareils à partir de 1100 l/h.   | <input type="checkbox"/> |
| <b>Accouplement tournant</b>  |    |             |  |  |  |      |   |                          |
| raccord pivotant  | 9  | 4.111-021.0 |  |  |  |      | Empêche efficacement le vrillage des flexibles HP. Raccord M 22 x 1,5 m. Protection de la poignée.  | <input type="checkbox"/> |
| <b>Raccord</b>  |    |             |  |  |  |      |   |                          |
| Adaptateur prolongation de tuyau 9 TR                                   | 10 | 4.111-037.0 |  |  |  |      | Adaptateur 9 pour relier un nouveau flexible à un nouveau flexible  | <input type="checkbox"/> |
| <b>Élément de raccordement</b>  |    |             |  |  |  |      |   |                          |
| Manchon fileté pour nettoyeur de surfaces et régulateur à servocommande | 11 | 4.111-022.0 |  |  |  |      | Pour fixer les buses HP et les accessoires directement sur la poignée-pistolet (avec raccord fileté pour buse) - 1 x M 22 x 1,5/1 x M 18 x 1,5.                             | <input type="checkbox"/> |
| Raccord fileté  | 12 | 4.111-038.0 |  |  |  |      | Pour le montage des buses HD et des accessoires directement sur le pistolet HD (avec vis de buse). Non compatible avec les buses triples.                                   | <input type="checkbox"/> |
| <b>Adaptateur EASY!Lock</b>   |    |             |  |  |  |      |   |                          |
| Adaptateur 1 M22AG-TR22AG   | 13 | 4.111-029.0 |  |  |  |      | Adaptateur 1 pour relier un flexible ancien à un nouveau flexible   | <input type="checkbox"/> |
| Adaptateur 2 M22IG-TR22AG   | 14 | 4.111-030.0 |  |  |  |      | Adaptateur 2 pour relier un appareil ancien à un nouveau flexible et un pistolet ancien à un nouveau flexible   | <input type="checkbox"/> |
| Adaptateur 3 M22IG-TR22AG   | 15 | 4.111-031.0 |  |  |  |      | Adaptateur 3 pour relier un pistolet ancien à une nouvelle lance et à un nouveau servorégulateur  | <input type="checkbox"/> |
| Adaptateur 4 TR22IG-D11   | 16 | 4.111-032.0 |  |  |  |      | Adaptateur 4 pour relier un nouveau pistolet à un flexible ancien Swivel  | <input type="checkbox"/> |
| Adaptateur 5 TR22IG-M22AG   | 17 | 4.111-033.0 |  |  |  |      | Adaptateur 5 pour relier un nouveau pistolet à une lance ancienne et un nouveau servorégulateur à une lance ancienne  | <input type="checkbox"/> |
| Adaptateur 6 TR22IG-M22AG   | 18 | 4.111-034.0 |  |  |  |      | Adaptateur 6 pour relier un nouvel appareil à un flexible ancien et un flexible ancien à un nouveau pistolet  | <input type="checkbox"/> |
| Adaptateur 7 M18IG-TR20AG   | 19 | 4.111-035.0 |  |  |  |      | Adaptateur 7 pour relier une lance ancienne à une nouvelle buse   | <input type="checkbox"/> |
| Adaptateur 8 TR20IG-M18AG   | 20 | 4.111-036.0 |  |  |  |      | Adaptateur 8 pour relier une nouvelle lance à une buse ancienne   | <input type="checkbox"/> |

■ Standard. □ Accessoires optionnels. ▲ Comme rallonge de flexible.

# HD 6/15 M PLUS 1.150-932.0



21

|  |    | N° d'art.   |  |  |  |  | Prix | Descriptif  |                          |
|--|----|-------------|--|--|--|--|------|---|--------------------------|
| Adaptateur 12 à accouplement tournant EASY!Lock 22 IG - M22 x 1,8 AG | 21 | 4.111-046.0 |  |  |  |  |      | Adaptateur rotatif pour raccordement de flexibles haute pression avec raccord M 22x1,5 et du pistolet haute pression EASY!Force | <input type="checkbox"/> |

■ Standard. □ Accessoires optionnels. ▲ Comme rallonge de flexible.

# HD 6/15 M PLUS

## 1.150-932.0

**KÄRCHER**



1-3



4-6



7



8



9-10



11



12



13-15

|   |    | N° d'art.   | Pression de service max. | Taille de la buse | Diamètre | Prix | Descriptif   |                          |
|---|----|-------------|--------------------------|-------------------|----------|------|--|--------------------------|
| <b>Flexible pour nettoyage des canalisations, DN 6</b>              |    |             |                          |                   |          |      |  |                          |
| Conduite tuyau TR nettoyage des tuyaux D                            | 1  | 6.110-046.0 | 250 bar                  |                   |          |      | Le tuyau de nettoyage de tuyau de 10 m de long est un flexible haute pression particulièrement flexible pour le nettoyage de tuyau interne (raccord fileté pour buse R 1/8). | <input type="checkbox"/> |
| Flexible pour nettoyage des canalisations, DN 6, 20 m, max. 250 bar | 2  | 6.110-008.0 | 250 bar                  |                   |          |      | Flexibles haute pression particulièrement souples pour le nettoyage des canalisations (raccord fileté pour buse R 1/8).  | <input type="checkbox"/> |
| Conduite tuyau TR nettoyage des tuyaux D                            | 3  | 6.110-047.0 | 250 bar                  |                   |          |      | Le tuyau de nettoyage de tuyau de 30 m de long est un flexible haute pression particulièrement flexible pour le nettoyage de tuyau interne (raccord fileté pour buse R 1/8). | <input type="checkbox"/> |
|   | 4  | 6.110-048.0 | 140 bar                  |                   |          |      | Flexibles haute pression particulièrement flexibles pour le nettoyage interne des tuyaux (raccord fileté pour buse R 1/8).   | <input type="checkbox"/> |
| Flexible pour nettoyage des canalisations, DN 6, 20 m, max. 140 bar | 5  | 6.110-049.0 | 140 bar                  |                   |          |      | Flexibles haute pression particulièrement souples pour le nettoyage des canalisations (raccord fileté pour buse R 1/8).  | <input type="checkbox"/> |
| Flexible pour nettoyage des canalisations, DN 6, 30 m, max. 140 bar | 6  | 6.110-050.0 | 140 bar                  |                   |          |      |  | <input type="checkbox"/> |
| <b>Buses de nettoyage des canalisations</b>                         |    |             |                          |                   |          |      |  |                          |
| Rotabuse pour le nettoyage des canalisations D21/040                | 7  | 4.765-001.0 |                          | 40                | 21 mm    |      | Avec raccord R 1/8" pour raccorder au flexible de nettoyage. 1 rotabuse vers l'avant, 3 x 30° vers l'arrière.  | <input type="checkbox"/> |
| Rotabuse pour le nettoyage des canalisations D30/040                | 8  | 4.765-004.0 |                          | 40                | 30 mm    |      |  | <input type="checkbox"/> |
| Buse de nettoyage de canalisations 055 16mm                         | 9  | 5.763-015.0 |                          | 55                | 16 mm    |      | Avec raccord R 1/8" pour montage sur le flexible de nettoyage de canalisations. 3 x 30° vers l'arrière, Ø 16 mm.   | <input type="checkbox"/> |
| Buse de nettoyage de canalisations 060 16mm                         | 10 | 5.763-016.0 |                          | 60                | 16 mm    |      | Avec raccord R 1/8" pour montage sur le flexible de nettoyage de canalisations. 1 x vers l'avant, 3 x 30° vers l'arrière, Ø 16 mm.   | <input type="checkbox"/> |
| Buse de nettoyage de canalisations 050 30mm                         | 11 | 5.763-017.0 |                          | 50                | 30 mm    |      | Avec raccord R 1/8" pour montage sur le flexible de nettoyage de canalisations. 3 x 30° vers l'arrière, Ø 30 mm.   | <input type="checkbox"/> |
| Buse rotative de nettoyage de canalisations 050 16mm                | 12 | 6.415-428.0 |                          | 50                | 16 mm    |      | Avec raccord R 1/8" pour montage sur le flexible de nettoyage de canalisations. 4 jets rotatifs.   | <input type="checkbox"/> |
| Rotabuse pour le nettoyage des canalisations D 25 / 040             | 13 | 6.415-944.0 |                          | 40                | 25 mm    |      | Avec raccord R 1/8" pour raccorder au flexible de nettoyage. 1 rotabuse vers l'avant, 3 x 30° vers l'arrière.  | <input type="checkbox"/> |
| Rotabuse pour le nettoyage des canalisations D 30 / 040             | 14 | 6.415-946.0 |                          | 40                | 30 mm    |      |  | <input type="checkbox"/> |
| Rotabuse pour le nettoyage des canalisations D 35 / 040             | 15 | 6.415-948.0 |                          | 40                | 35 mm    |      |  | <input type="checkbox"/> |

■ Standard. □ Accessoires optionnels. ▲ Comme rallonge de flexible.

# HD 6/15 M PLUS

## 1.150-932.0

**KÄRCHER**



|   |    | N° d'art.   | Débit       | Taille de la buse | Diamètre | Prix | Descriptif   |                          |
|---|----|-------------|-------------|-------------------|----------|------|--|--------------------------|
| <b>Nettoyeur de surfaces FRV 30</b>                 |    |             |             |                   |          |      |  |                          |
| Raclette en caoutchouc pour FRV 30                  | 1  | 2.642-910.0 |             |                   |          |      | Pour utiliser le FRV 30 sur des sols brillants en intérieur. Les raclettes en caoutchouc améliorent la puissance d'aspiration du FRV 30 et limitent les résidus d'eau.   | <input type="checkbox"/> |
| Rallonge de flexible 5 m                            | 2  | 4.440-939.0 |             |                   |          |      | 5 m de flexible de rallonge pour le FRV 30. Comprend des manchons de raccordement.   | <input type="checkbox"/> |
| Kit de montage fixation de flexible                 | 3  | 2.642-528.0 |             |                   |          |      | Ventouse permettant de fixer le flexible d'aspiration sur les surfaces brillantes.   | <input type="checkbox"/> |
| Kit de montage tamis                                | 4  | 2.642-532.0 |             |                   |          |      | Seau en inox servant à la collecte des gros déchets et à la fixation du flexible d'aspiration en extérieur.  | <input type="checkbox"/> |
| Nettoyeur de surfaces FRV 30                        | 5  | 2.111-010.0 |             |                   |          |      | Grâce à son aspiration automatique intégrée de l'eau sale, le FRV 30 rend le nettoyage des surfaces encore plus efficace et il peut être utilisé tant à l'intérieur qu'à l'extérieur.  | <input type="checkbox"/> |
| <b>Nettoyeur de surfaces FR 30</b>                  |    |             |             |                   |          |      |  |                          |
| FR 30   | 6  | 2.111-011.0 |             |                   | 300 mm   |      | Un rendement surfacique jusqu'à 10 fois plus élevé qu'avec le jet HP traditionnel.   | <input type="checkbox"/> |
| <b>Nettoyeur de surfaces FR 30 Me</b>               |    |             |             |                   |          |      |  |                          |
| Nettoyeur de surfaces FR 30 Me                      | 7  | 2.111-013.0 |             |                   | 300 mm   |      | Nettoyeur de surfaces de qualité supérieure résistant à l'eau chaude avec châssis en inox, double roulement en céramique, roulettes pivotantes qui ne laissent pas de traces, raccord intégré pour l'aspiration des éclaboussures d'eau. | <input type="checkbox"/> |
| <b>Jeux de buses spéciaux pour appareils FR</b>     |    |             |             |                   |          |      |  |                          |
| Kit de buses pour nettoyeur de surfaces 500-650 l/h | 8  | 2.640-401.0 | 500-650 l/h |                   |          |      | Kit de buse spécifique à la Powerbuse Kärcher pour nettoyeurs de surfaces.   | <input type="checkbox"/> |
| <b>Jeu de buses spécial pour FRV</b>                |    |             |             |                   |          |      |  |                          |
| Jeu de buses O35 - pour FRV                         | 9  | 2.642-430.0 |             | 35                |          |      | Jeu de buses spécifiques à l'appareil Kärcher - Powerbuses et buse de traction pour FRV 30.  | <input type="checkbox"/> |
| <b>Nettoyeur de surfaces FRV 30 Me</b>              |    |             |             |                   |          |      |  |                          |
| Rallonge de flexible FRV 30 Me et FRV 50 Me         | 10 | 4.441-040.0 |             |                   |          |      | Flexible de rallonge de 5 m pour FRV 30 Me. Comprend des manchons de raccordement.   | <input type="checkbox"/> |
| Nettoyeur de surfaces FRV 30 Me                     | 11 | 2.111-012.0 |             |                   |          |      | Grâce à son aspiration automatique de l'eau sale, le FRV 30 Me en acier rend le nettoyage des surfaces encore plus efficace et il peut être utilisé tant à l'intérieur qu'à l'extérieur.   | <input type="checkbox"/> |

■ Standard. □ Accessoires optionnels. ▲ Comme rallonge de flexible.

# HD 6/15 M PLUS

## 1.150-932.0

**KÄRCHER**



|  |   | N° d'art.   | Débit       |  |  |  | Prix | Descriptif  |                          |
|--|---|-------------|-------------|--|--|--|------|---|--------------------------|
| <b>Lance à mousse</b>                                  |   |             |             |  |  |  |      |   |                          |
| Lance à mousse Basic 1                                 | 1 | 4.112-053.0 | 350-600 l/h |  |  |  |      | Pour nettoyeurs haute pression d'une puissance de 350 à 600 l/h : nouveau générateur de mousse avec réservoir intégré Basic 1 robuste et de haute qualité, avec une qualité de mousse exceptionnelle pour une consommation de détergent divisée par deux.   | <input type="checkbox"/> |
| Emballage complet pour 6.394-969.0                     | 2 | 2.112-018.0 |             |  |  |  |      | Lance mousse courte et maniable avec un récipient de détergent de 1 litre directement sur la lance. Structure compacte, particulièrement adaptée, par exemple, pour appliquer de la mousse dans le lavage des véhicules. Connexion rotative EASY! Lock, dosage continu du détergent via le bouton rotatif directement sur la lance, angle de projection réglable. | <input type="checkbox"/> |
| Réservoir à détergent 1 l pour lance à mousse Advanced | 3 | 6.414-050.0 |             |  |  |  |      | Récipient de détergent supplémentaire de 1 Litre pour un changement rapide de détergent (pour les lances à mousse 2.112-017.0 et 2.112-018.0).  | <input type="checkbox"/> |
| <b>Kit Inno Foam</b>                                   |   |             |             |  |  |  |      |   |                          |
| Kit Inno Foam avec injecteur de détergent              | 4 | 2.112-000.0 |             |  |  |  |      | Système à mousse haute pression pour les appareils HD/HDS mobiles et stationnaires de nettoyage et de désinfection.   | <input type="checkbox"/> |
| <b>Kit Easy Foam</b>                                   |   |             |             |  |  |  |      |   |                          |
| Kit Easy Foam avec injecteur de détergent              | 5 | 2.112-010.0 |             |  |  |  |      | Système à mousse HP pour appareils HD/HDS mobiles et stationnaires de nettoyage et de désinfection. Canon à mousse à raccorder à la lance HP.   | <input type="checkbox"/> |
| <b>Jeux de buses pour kit Inno Foam / Easy Foam</b>    |   |             |             |  |  |  |      |   |                          |
| Jeu de buses 055 pour kit Inno/Easy 500-600 l/h        | 6 | 2.111-009.0 | 500-600 l/h |  |  |  |      | Une adaptation optimale aux différentes performances des appareils pour une utilisation économique.   | <input type="checkbox"/> |
| <b>Kits de montage canon à mousse</b>                  |   |             |             |  |  |  |      |   |                          |
| Kit d'adaptation pour canon à mousse                   | 7 | 2.112-013.0 |             |  |  |  |      | Pour l'application optimale de la mousse dans les domaines sanitaire et alimentaire, ou partout où un long temps d'action est nécessaire, se monte sur la lance à la place de la buse HP.   | <input type="checkbox"/> |

■ Standard. □ Accessoires optionnels. ▲ Comme rallonge de flexible.

# HD 6/15 M PLUS 1.150-932.0

**KÄRCHER**



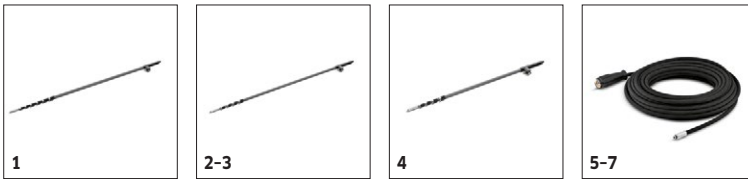
|  |    | N° d'art.   | Longueur |  |  |  | Prix | Descriptif   |                          |
|--|----|-------------|----------|--|--|--|------|--|--------------------------|
| <b>Kit de montage dévidoir manuel</b>                          |    |             |          |  |  |  |      |  |                          |
| Kit additionnel dévidoir HD gamme standard                     | 1  | 2.110-024.0 | 15 m     |  |  |  |      |  | <input type="checkbox"/> |
| <b>Dévidoir à enroulement automatique pour fixation murale</b> |    |             |          |  |  |  |      |  |                          |
| Tambour-enrouleur automatique en acier peint/plastique         | 2  | 6.392-074.0 | 20 m     |  |  |  |      | Les tambours-enrouleurs autorétractables offrent un maximum de sécurité et de confort lors de l'enroulement et du déroulement du flexible HP.  | <input type="checkbox"/> |
| Tambour-enrouleur automatique en inox/plastique.               | 3  | 6.392-083.0 | 20 m     |  |  |  |      |  | <input type="checkbox"/> |
| Tambour-enrouleur automatique, peint 20m                       | 4  | 6.392-106.0 | 20 m     |  |  |  |      |  | <input type="checkbox"/> |
| Kit additionnel tambour enrouleur vernis                       | 5  | 6.392-105.0 | 20 m     |  |  |  |      | Les enrouleurs à enroulement automatique offrent un maximum de sécurité et de confort lors de l'enroulement et du déroulement des tuyaux HD. Par exemple, référence 6.110-011.0 (DN 8, 20 m, 315 bar) ou référence 6.110-028.0 (DN 8, 20 m, 400 bar Longlife). | <input type="checkbox"/> |
| Tambour-enrouleur automatique, inox avec support pivotant 20m  | 6  | 6.392-076.0 | 20 m     |  |  |  |      | Les tambours-enrouleurs autorétractables offrent un maximum de sécurité et de confort lors de l'enroulement et du déroulement du flexible HP.  | <input type="checkbox"/> |
| Dévidoir automatique inox                                      | 7  | 6.392-122.0 | 20 m     |  |  |  |      |  | <input type="checkbox"/> |
|  | 8  | 6.392-442.0 | 40 m     |  |  |  |      | Les dévidoirs automatiques permettent d'enrouler et de dérouler le flexible haute pression en toute sécurité et dans un grand confort. Flexible haute pression adapté, par exemple réf. 6.110-076.0 (DN 8, 40 m, 400 bar, 1x raccord pour dévidoir AVS).       | <input type="checkbox"/> |
| Support pivotant peint   | 9  | 2.639-931.0 |          |  |  |  |      | Les tambours-enrouleurs autorétractables offrent un maximum de sécurité et de confort lors de l'enroulement et du déroulement du flexible HP.  | <input type="checkbox"/> |
| Support pivotant inox  | 10 | 2.641-867.0 |          |  |  |  |      |  | <input type="checkbox"/> |

■ Standard. □ Accessoires optionnels. ▲ Comme rallonge de flexible.

# HD 6/15 M PLUS

## 1.150-932.0

**KÄRCHER**



|  |   | N° d'art.   | Débit | Température d'admission            |  | Prix | Descriptif  |                          |
|--|---|-------------|-------|------------------------------------|--|------|---|--------------------------|
| <b>Nettoyage des installations solaires - Lances télescopiques</b> |   |             |       |                                    |  |      |   |                          |
| iSolar TL 14 C (sans flexible)                                     | 1 | 4.110-002.0 |       | max. 60 Température max. eau (°C)  |  |      | La lance télescopique en carbone offre une rigidité maximale pour un poids minimal.   | <input type="checkbox"/> |
| iSolar TL 10 C (sans flexible)                                     | 2 | 4.110-007.0 |       | max. 60 Température max. eau (°C)  |  |      |   | <input type="checkbox"/> |
| iSolar TL 10 H (sans flexible)                                     | 3 | 4.110-003.0 |       | max. 60 Température max. eau (°C)  |  |      | La lance télescopique est un mélange de carbone et de fibre de verre (hybride), et offre une rigidité maximale pour un poids minimal.                         | <input type="checkbox"/> |
| iSolar TL 7 H (sans flexible)                                      | 4 | 4.110-004.0 |       | max. 60 Température max. eau (°C)  |  |      | La lance télescopique est un mélange de carbone et de fibre de verre (hybride), et offre une rigidité maximale pour un poids minimal. Sa portée est de 7,2 m. | <input type="checkbox"/> |
| Flexible HP iSolar 7 155 °C 8,5 m                                  | 5 | 6.392-978.0 |       | max. 155 Température max. eau (°C) |  |      | Souple, haut de gamme, le flexible haute pression avec enveloppe en caoutchouc complètera à merveille le modèle iSolar TL 7.                                  | <input type="checkbox"/> |
| Flexible HP iSolar HD 10, 155 °C 11,5 m                            | 6 | 6.392-977.0 |       | max. 155 Température max. eau (°C) |  |      | Souple, haut de gamme, le flexible haute pression avec enveloppe en caoutchouc complètera à merveille le modèle iSolar TL 10.                                 | <input type="checkbox"/> |
| Flexible HP iSolar HD 14, 155 °C 15 m                              | 7 | 6.392-976.0 |       | max. 155 Température max. eau (°C) |  |      | Souple, haut de gamme, le flexible haute pression avec enveloppe en caoutchouc complètera à merveille le modèle iSolar TL 14.                                 | <input type="checkbox"/> |

■ Standard. □ Accessoires optionnels. ▲ Comme rallonge de flexible.



# HD 6/15 M PLUS

## 1.150-932.0

**KÄRCHER**




|   |   | N° d'art.   | Taille de la buse |  |  |  | Prix | Descriptif  |                          |
|---|---|-------------|-------------------|--|--|--|------|---|--------------------------|
| <b>Kit de sablage (sans buse)</b>                               |   |             |                   |  |  |  |      |   |                          |
| Dispositif d'hydrosablage avec réglage du débit (sans buses)    | 1 | 4.115-000.0 |                   |  |  |  |      | Addition d'agents de sablage au jet haute pression. Pour décaper, dérouiller, décalaminer. Se monte sur la lance à la place de la buse HP. Avec réglage du débit.   | <input type="checkbox"/> |
| Dispositif d'hydrosablage sans réglage de débit (sans buses)    | 2 | 4.115-006.0 |                   |  |  |  |      | Addition d'agents de sablage au jet haute pression. Pour décaper, dérouiller, décalaminer. Se monte sur la lance à la place de la buse HP. Sans réglage du débit.   | <input type="checkbox"/> |
| <b>Jeux de buses pour kit de sablage</b>                        |   |             |                   |  |  |  |      |   |                          |
| Lot de gicleurs TR kit de projection de                         | 3 | 2.112-021.0 | 35                |  |  |  |      | Kit de buses spécifique à l'appareil avec buse pour dispositif d'hydrosablage et insert de buse. Pour une performance optimale du dispositif d'hydrosablage Kärcher. Uniquement en combinaison avec un dispositif d'hydrosablage 4.115-000.0   4.115-006.0. | <input type="checkbox"/> |
| <b>Buse en carbure de bore</b>                                  |   |             |                   |  |  |  |      |   |                          |
| Buse en carbure de bore pour les appareils jusqu'à 1000 l/h - 6 | 4 | 6.415-084.0 | 6 mm              |  |  |  |      | En complément aux jeux de buses. Buse particulièrement résistante à l'usure avec revêtement intérieur en carbure de bore pour une utilisation en continu.   | <input type="checkbox"/> |

■ Standard. □ Accessoires optionnels. ▲ Comme rallonge de flexible.

# HD 6/15 M PLUS

## 1.150-932.0

**KÄRCHER**



|  |    | N° d'art.   | Longueur | Diamètre | Prix | Descriptif   |                          |
|--|----|-------------|----------|----------|------|--|--------------------------|
| <b>Raccord Geka</b>                          |    |             |          |          |      |  |                          |
| Raccord Geka avec embout à flexible, R 1/2"  | 1  | 6.388-461.0 |          |          |      | Avec manchon, R 1/2".  | <input type="checkbox"/> |
| Raccord Geka avec embout à flexible, R 3/4"  | 2  | 6.388-455.0 |          |          |      | Avec manchon, R 3/4".  | <input type="checkbox"/> |
| Raccord Geka avec embout à flexible, R 1"    | 3  | 6.388-465.0 |          |          |      | Avec manchon, R 1".  | <input type="checkbox"/> |
| Raccord Geka avec filetage intérieur, R 3/4" | 4  | 6.388-473.0 |          |          |      | Avec filetage intérieur, R 3/4".   | <input type="checkbox"/> |
| <b>Filtre d'aspiration</b>                   |    |             |          |          |      |  |                          |
| Crépine d'aspiration à eau                   | 5  | 6.414-956.0 |          |          |      | Pour l'aspiration à partir d'étangs, de citernes ou similaires, boîtier de filtre en polyamide, crépine en inox, largeur des mailles de 800 µm, raccord R 3/4" et R 1", sans clapet anti-retour. | <input type="checkbox"/> |
| Crépine d'aspiration avec clapet antiretour  | 6  | 4.730-012.0 |          |          |      | Avec clapet antiretour en laiton, raccord R 1".  | <input type="checkbox"/> |
| <b>Filtre fin à eau</b>                      |    |             |          |          |      |  |                          |
| Filtre fin à eau, 100 µm, R 3/4"             | 7  | 2.637-691.0 |          |          |      | Montage sur la sortie de l'appareil, 100 µm.   | <input type="checkbox"/> |
| Filtre fin à eau, avec adaptateur            | 8  | 4.730-102.0 |          |          |      | À monter sur la sortie de l'appareil, 125 µm, avec adaptateur R 3/4" / R 1".   | <input type="checkbox"/> |
| <b>Dispositif anti-retour</b>                |    |             |          |          |      |  |                          |
| Clapet antiretour                            | 9  | 2.641-374.0 |          |          |      | Pour éviter l'arrivée de détergents dans le réseau d'eau potable en cas de dépression. Résistant à l'eau chaude jusqu'à 80 °C - testé selon CEI 60335-2-79.                                      | <input type="checkbox"/> |
| <b>Accessoires haute pression divers</b>     |    |             |          |          |      |  |                          |
| Limiteur de courant de démarrage             | 10 | 2.637-495.0 |          |          |      | Réduit le courant de démarrage dans le cas de courant alternatif monophasé et protège la sécurité des conduites.   | <input type="checkbox"/> |

■ Standard. □ Accessoires optionnels. ▲ Comme rallonge de flexible.

# HD 6/15 M PLUS

## 1.150-932.0

**KÄRCHER**



|  |   | N° d'art.   | Débit        |  |  |  | Prix | Descriptif  |                          |
|--|---|-------------|--------------|--|--|--|------|---|--------------------------|
| <b>Brosse de lavage enfichable</b>   |   |             |              |  |  |  |      |   |                          |
| Brosse de lavage emboîtable  | 1 | 4.113-001.0 |              |  |  |  |      | Utilisation universelle pour le nettoyage de surfaces. Fixation à l'aide d'un dispositif de serrage directement sur la lance. Raccord M 18 × 1,5. | <input type="checkbox"/> |
| <b>Brosse de lavage rotative</b>   |   |             |              |  |  |  |      |   |                          |
| Brosse de lavage rotative pour appareils < 800 l/h, poils nylon            | 2 | 4.113-004.0 | 500-800 l/h  |  |  |  |      | Les brosses sont entraînées par le débit d'eau. Pour éliminer en douceur les poussières fines et le film gris sur toutes les surfaces.            | <input type="checkbox"/> |
| Brosse de lavage rotative pour appareils < 800 l/h, poils naturels         | 3 | 4.113-003.0 | 500-800 l/h  |  |  |  |      |   | <input type="checkbox"/> |
| Brosse de lavage rotative pour appareils à débit > 800 l/h, poils naturels | 4 | 4.113-005.0 | 800-1300 l/h |  |  |  |      |   | <input type="checkbox"/> |

■ Standard. □ Accessoires optionnels. ▲ Comme rallonge de flexible.

# HD 6/15 M PLUS

## 1.150-932.0



|                          |   | N° d'art.   |  |  |  | Prix | Descriptif  |                          |
|--------------------------|---|-------------|--|--|--|------|---|--------------------------|
| <b>Distributeur en Y</b> |   |             |  |  |  |      |   |                          |
| Répartiteur en Y         | 1 | 4.111-024.0 |  |  |  |      | Permet de brancher deux dispositifs d'aspersion sur l'appareil. Montage sur la sortie haute pression. | <input type="checkbox"/> |

■ Standard. □ Accessoires optionnels. ▲ Comme rallonge de flexible.