

## CONCU POUR LE LAVAGE DES TAPIS / CONVOYEURS DANS L'INDUSTRIE AGROALIMENTAIRE

AMELIOREZ votre TACT sur les bandes transporteuses lisses, plastiques, ou inox.  
ARRETEZ de frotter à la main, réduisez vos TMS

### AVANTAGES

- + Temps de contact,
- + Action mécanique
- + Maitrise dans l'application de détergent ou désinfectant



289980 – Belt Cleaner 20cm  
289985 – Belt Cleaner 40cm  
026375 – Pad Belt Cleaner

### CONCEPT



- Une réserve de solution détergente ou désinfectante qui se diffuse goutte à goutte sur un PAD grâce à de petites buses.
- Le PAD imbibé frotte sur toute la surface de Belt Cleaner
- **NOUVEAU ! PAD BLEU, plus facile à détecter que les PAD blanc.**
- Belt cleaner est maintenu par un tendeur accroché au bâti, ce qui lui permet de ne plus bouger avec le tapis en marche.

### BELT CLEANER

- Pratique, manipulable par une seule personne
- Apport en eau limité
- Faible consommation de produit détergent.
- Régularité de nettoyage sur toute la surface.
- Utilisable par l'équipe de nettoyage avec un détergent désinfectant pour éliminer le gras ou souillures organiques.
- Utilisable en cours de production pendant les pauses, en temps masqué, avec un désinfectant homologué sans rinçage (ARVO 21 SR)
- Travaille aussi bien sur une bande horizontale ou inclinée
- Grâce aux 2 largeurs de travail vous pouvez combiner cote à cote plusieurs Belt Cleaner, et ainsi couvrir des largeurs de 20, 40, 60, 80, 100, 120cm...



## DONNEES TECHNIQUES

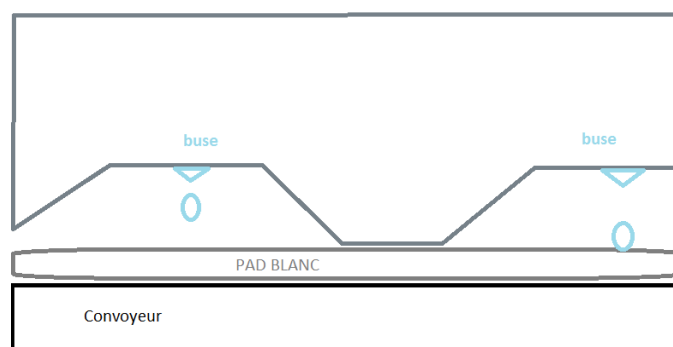
Code	Modèle	Dimensions	Illustration
HD10207	BELT CLEANER 20 (Matière PE)	Long 61cm Larg 20 cm H 9 cm Vol 5.6 L	
HD10206	BELT CLEANER 40 (Matière PE)	Long 61cm Larg 40 cm H 9 cm Vol 11.7 L	
HD10208	PAD BELT CLEANER 40 (Pochette de 10)  A recouper en 2 pour s'adapter au BELT CLEANER 20 LAVABLES et réutilisables (Matière Nylon)	60x40 cm	  NOUVEAUTE PAD BLEU ! PAD BLANC DISPO JUSQU'A RUPTURE DE STOCK

**Equipement :**


- Chaque Belt Cleaner est livré avec
  - 1 Pad,
  - Un tendeur avec crochets INOX

**Option :**


- Modification du débit des BeltCleaner grâce à des buses calibrées sur demande uniquement.



MISE EN SERVICE :



- 1 - Attacher le PAD sur le fond, le long de la bande velcro
- 2 – Positionner le ou les BELTCLANER sur le tapis Positionner face biseauté face au sens de marche du tapis, buses et pad vers le bas.
- 3 -Tapis à l’arrêt, remplir de solution.
- 4- Attacher au convoyeur, vérifier la fermeture des bouchons, sans forcer. Démarrer le convoyeur.



- 5 – Laisser tourner le tapis, jusqu’à avoir fait quelques tours. **Ne pas laisser tourner à sec.**

AVANT

APRES



- 6 – Détacher le pad, le nettoyer au jet d’eau basse pression, le nettoyer en machine si besoin à froid, désinfecter et sécher avant stockage.

- 7 – Vidanger le BELTCLANER par le bouchon inférieur dédié et le nettoyer désinfecter avant stockage.



REALISATIONS CLIENTS :



LAVAGE TAPIS