

# Statistik

CONAKTIV





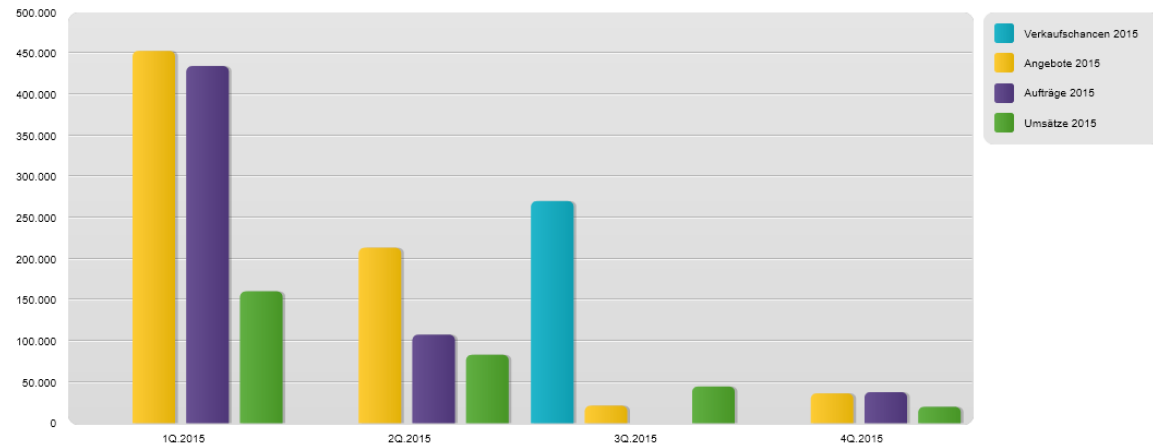
## Kumentag 16.4.2015: Statistikmodule in ConAktiv

- Was ist neu?
- Berechnung der Werte per Batchprozess
  - Detaillisten abhängig von Hauptlisten



# Kumentag 16.4.2015: Statistikmodule in ConAktiv

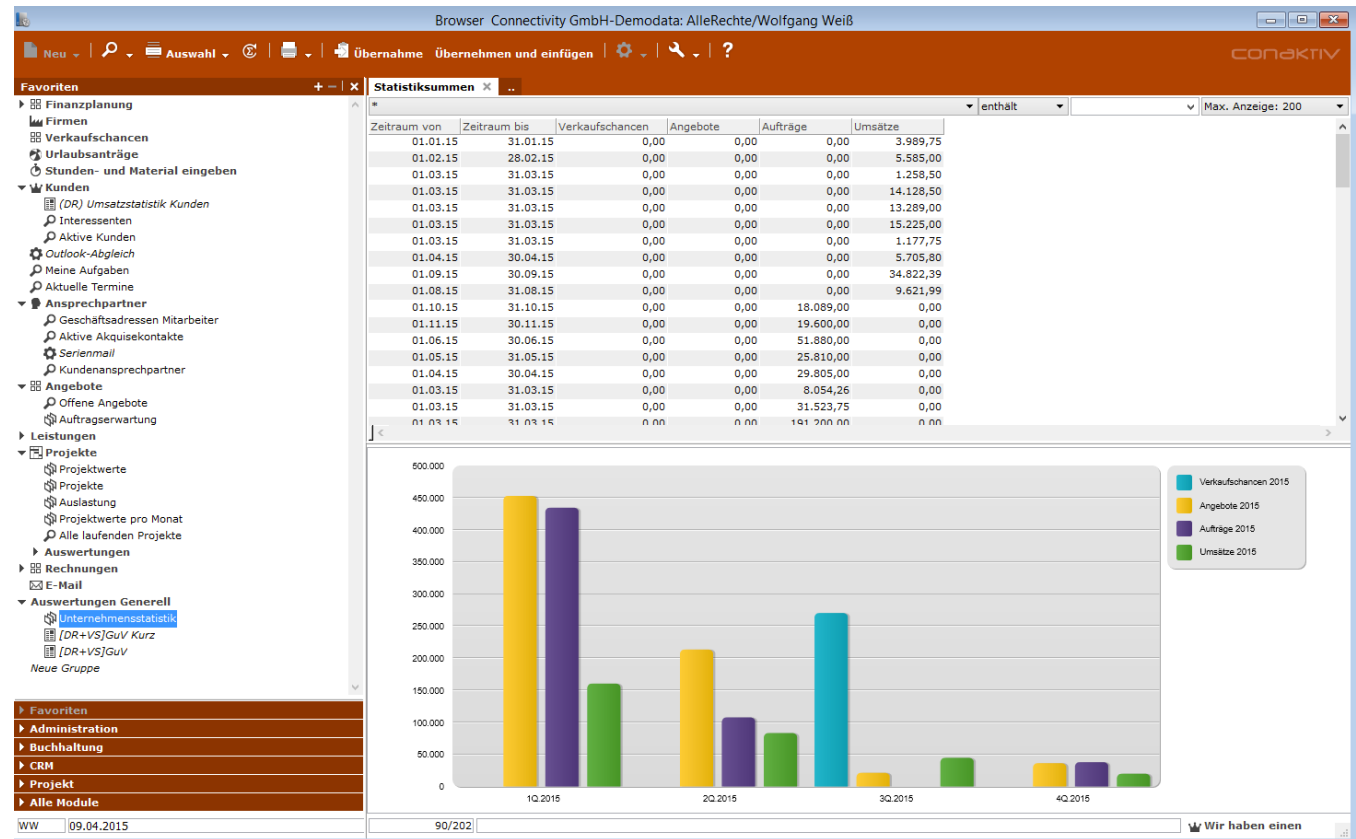
## Beispiel Unternehmens- -statistik





# Kumentag 16.4.2015: Statistikmodule in ConAktiv

## Unternehmens- -statistik im Browser





# Kundentag 16.4.2015: Statistikmodule in ConAktiv

Unternehmens-  
-statistik im  
Browser  
Details

The screenshot shows the ConAktiv web application interface. The browser title is "Browser Connectivity GmbH-Demodata: AlleRechte/Wolfgang Weiß". The main content area displays two tables under the "Statistiksummen" tab.

**Table 1: Statistiksummen**

Zeitraum von	Zeitraum bis	Verkaufschancen	Angebote	Aufträge	Umsätze
01.09.15	30.09.15	0,00	0,00	0,00	34.822,39
01.08.15	31.08.15	0,00	0,00	0,00	9.621,99
01.10.15	31.10.15	0,00	0,00	18.089,00	0,00
01.11.15	30.11.15	0,00	0,00	19.600,00	0,00
01.06.15	30.06.15	0,00	0,00	51.880,00	0,00
01.05.15	31.05.15	0,00	0,00	25.810,00	0,00
01.04.15	30.04.15	0,00	0,00	29.805,00	0,00
01.03.15	31.03.15	0,00	0,00	311.636,01	0,00
01.02.15	28.02.15	0,00	0,00	122.561,26	0,00
01.01.16	31.01.16	0,00	1.390,71	0,00	0,00
01.10.15	31.10.15	0,00	36.178,00	0,00	0,00
01.03.15	31.03.15	0,00	311.636,01	0,00	0,00
01.04.15	30.04.15	0,00	95.427,50	0,00	0,00
01.05.15	31.05.15	0,00	46.075,50	0,00	0,00
01.01.15	31.01.15	0,00	44.412,28	0,00	0,00
01.06.15	30.06.15	0,00	51.880,00	0,00	0,00
01.07.15	31.07.15	0,00	21.164,71	0,00	0,00
01.07.15	28.07.15	0,00	96.638,48	0,00	0,00

**Table 2: Statistikwerte (6)**

Datum	Firma	Verkaufschancen	Angebote	Aufträge	Umsätze
15.03.15	Visions GmbH	0,00	0,00	8.054,26	0,00
08.03.15	ConCept AG	0,00	0,00	31.523,75	0,00
15.03.15	Wehmaier AG	0,00	0,00	191.200,00	0,00
05.03.15	ADV- Steuerberatungsge	0,00	0,00	17.689,00	0,00
05.03.15	Wehmaier AG	0,00	0,00	45.960,00	0,00
05.03.15	HAL Versicherungen AG	0,00	0,00	17.209,00	0,00
					<b>0,00</b>

The sidebar menu on the left includes categories like "Favoriten", "Finanzplanung", "Firmen", "Kunden", "Angebote", "Leistungen", "Projekte", "Rechnungen", "E-Mail", and "Auswertungen Generell". The bottom status bar shows "WW 09.04.2015" and "34/146".



# Kundentag 16.4.2015: Statistikmodule in ConAktiv

Unternehmens-  
-statistik im  
Browser  
Details 2

Browser Connectivity GmbH-Demodata: AlleRechte/Wolfgang Weiß

Aufträge : 0129/03/08, Visions GmbH (1/1)

**Positionen** Beschreibung Kunde Konditionen Druckvorschau

Auftrag Nr. 0129/03/08 Kurzbez.   Gedruckt 15.03.2015  
 Kunden-Nr. 10003 Firma   Lieferung erfolgt  
 Name Schlüter  Barbara  Komplett geliefert  
 Projekt Nr. VIS100051 Kurzbezeichnung   
 Angebots-Nr. 0153/03/08 Angeb. vom 09.03.2015 Zu Prüfen Von   Geprüft

Pos.	Artikel-Nr.	Kurzbez.	Beschreibung	Menge	Einheit	EK	VK	Summe	Rab. %
P 1		Material					952,88	1.718,26	
P 2		Auf- und Abb.		12,00	Tag		4.320,00	6.336,00	6.336,00

Rabatt Summe 0,00 EUR 0,00 % Mwst 1.530,31 EUR  
 Rohertag 2.781,38 EUR 34,53 % Summe 8.054,26 EUR

Bruttoberechnung

**Statistiksummen**

zum von	Zeitraum bis	Verkaufschancen	Angebote	Aufträge	Umsätze
01.04.15	30.04.15	0,00	0,00	0,00	71.304,11
01.09.15	30.09.15	0,00	0,00	0,00	34.822,39
01.08.15	31.08.15	0,00	0,00	0,00	9.621,99
01.10.15	31.10.15	0,00	0,00	18.099,00	0,00
01.11.15	30.11.15	0,00	0,00	19.600,00	0,00
01.06.15	30.06.15	0,00	0,00	51.880,00	0,00
01.05.15	31.05.15	0,00	0,00	25.810,00	0,00
01.04.15	30.04.15	0,00	0,00	29.805,00	0,00
01.03.15	31.03.15	0,00	0,00	311.636,01	0,00
01.02.15	28.02.15	0,00	0,00	122.561,26	0,00
01.01.16	31.01.16	0,00	1.390,71	0,00	0,00
01.10.15	30.10.15	0,00	36.178,00	0,00	0,00
01.03.15	31.03.15	0,00	311.636,01	0,00	0,00
01.04.15	30.04.15	0,00	95.427,50	0,00	0,00
01.05.15	31.05.15	0,00	46.075,50	0,00	0,00
01.01.15	31.01.15	0,00	44.412,28	0,00	0,00
01.06.15	30.06.15	0,00	51.880,00	0,00	0,00
01.07.15	31.07.15	0,00	21.164,71	0,00	0,00
01.02.15	28.02.15	0,00	96.638,48	0,00	0,00

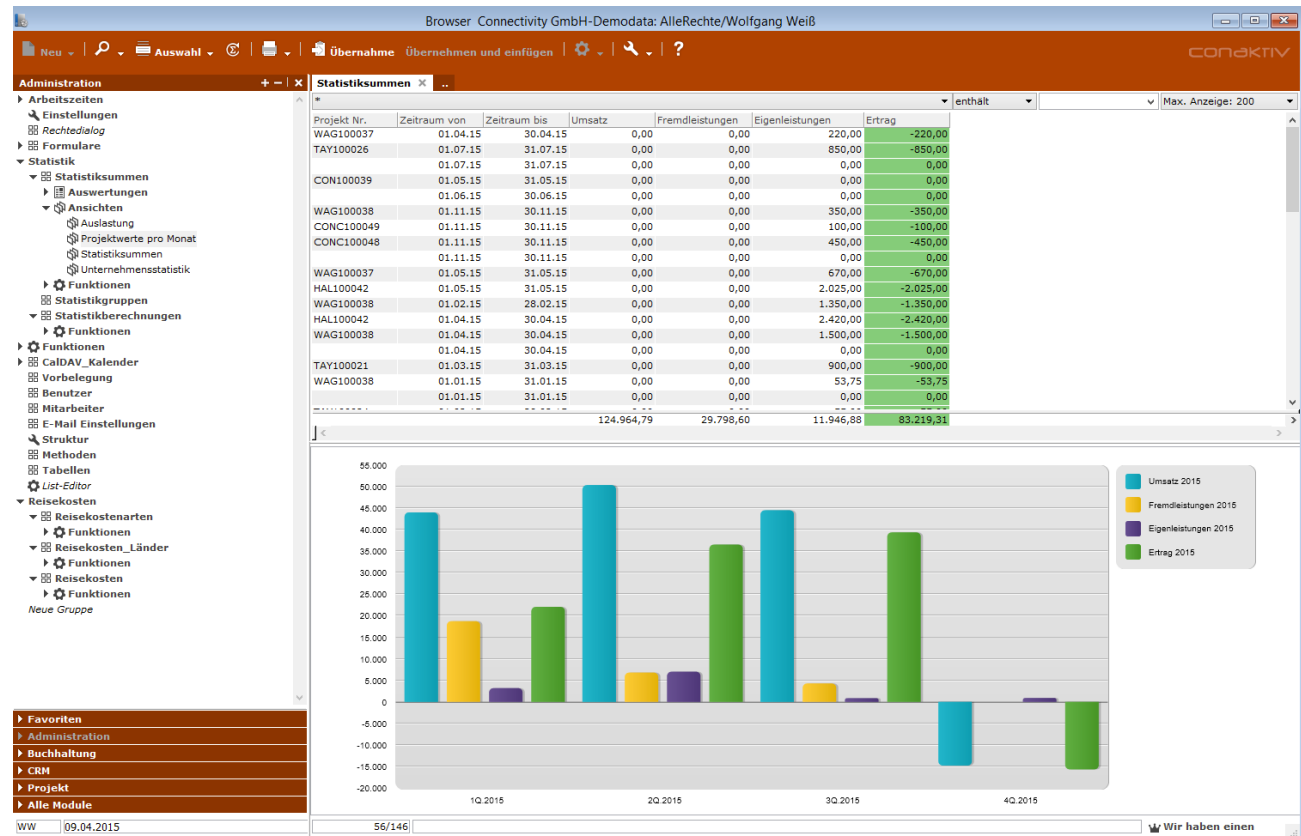
**Statistikwerte (6)**

im	Firma	Verkaufschancen	Angebote	Aufträge	Umsätze
15.03.15	Visions GmbH	0,00	0,00	8.054,26	0,00
08.03.15	ConCept AG	0,00	0,00	31.523,75	0,00
15.03.15	Wehmaier AG	0,00	0,00	191.200,00	0,00
05.03.15	ADV- Steuerberatungsges	0,00	0,00	17.689,00	0,00
05.03.15	Wehmaier AG	0,00	0,00	45.960,00	0,00
05.03.15	HAL Versicherungen AG	0,00	0,00	17.209,00	0,00
					0,00



# Kumentag 16.4.2015: Statistikmodule in ConAktiv

## Projektstatistik im Browser





# Kumentag 16.4.2015: Statistikmodule in ConAktiv

## Projektstatistik im Browser Details

Browser Connectivity GmbH-Demodata: AlleRechte/Wolfgang Weiß

Administration

- Arbeitszeiten
- Einstellungen
  - Rechtedeflag
  - Formulare
- Statistik
  - Statistiksummen
    - Auswertungen
    - Ansichten
      - Auslastung
      - Projektwerte pro Monat
      - Statistiksummen
      - Unternehmensstatistik
    - Funktionen
    - Statistikgruppen
    - Statistikberechnungen
  - Funktionen
  - CalDAV\_Kalender
  - Vorbelegung
  - Benutzer
  - Mitarbeiter
  - E-Mail Einstellungen
  - Struktur
  - Methoden
  - Tabellen
    - List-Editor
  - Reisekosten
    - Reisekostenarten
      - Funktionen
    - Reisekosten\_Länder
      - Funktionen
    - Reisekosten
      - Funktionen
  - Neue Gruppe
- Favoriten
- Administration
- Buchhaltung
- CRM
- Projekt
- Alle Module

Statistiksummen

Projekt Nr.	Zeitraum von	Zeitraum bis	Umsatz	Fremdleistungen	Eigenleistungen	Ertrag
WAG100037	01.04.15	30.04.15	0,00	0,00	220,00	-220,00
TAY100026	01.07.15	31.07.15	0,00	0,00	850,00	-850,00
CON100039	01.07.15	31.07.15	0,00	0,00	0,00	0,00
CON100039	01.05.15	31.05.15	0,00	0,00	0,00	0,00
WAG100038	01.06.15	30.06.15	0,00	0,00	0,00	0,00
WAG100038	01.11.15	30.11.15	0,00	0,00	350,00	-350,00
CONC100049	01.11.15	30.11.15	0,00	0,00	100,00	-100,00
CONC100048	01.11.15	30.11.15	0,00	0,00	450,00	-450,00
CONC100048	01.11.15	30.11.15	0,00	0,00	0,00	0,00
WAG100037	01.05.15	31.05.15	0,00	0,00	670,00	-670,00
HAL100042	01.05.15	31.05.15	0,00	0,00	2.025,00	-2.025,00
WAG100038	01.02.15	28.02.15	0,00	0,00	1.350,00	-1.350,00
HAL100042	01.04.15	30.04.15	0,00	0,00	2.420,00	-2.420,00
WAG100038	01.04.15	30.04.15	0,00	0,00	1.500,00	-1.500,00
WAG100038	01.04.15	30.04.15	0,00	0,00	0,00	0,00
TAY100021	01.03.15	31.03.15	0,00	0,00	900,00	-900,00
WAG100038	01.01.15	31.01.15	0,00	0,00	53,75	-53,75
WAG100038	01.01.15	31.01.15	0,00	0,00	0,00	0,00
.....	.....	.....	.....	.....	.....	.....
			124.964,79	29.798,60	11.946,88	83.219,31

Statistikwerte (4)

Projekt Nr.	Rechnung Nr.	Datum	Umsatz	> Fremdleistungen	Eigenleistungen	Beleg-NR
HAL100042		01.04.15	0,00	0,00	605,00	AF
HAL100042		02.04.15	0,00	0,00	605,00	AF
HAL100042		03.04.15	0,00	0,00	605,00	AF
HAL100042		04.04.15	0,00	0,00	605,00	AF
			0,00	0,00	2.420,00	

WW | 09.04.2015 | 56/146 | Wir haben einen





## Kumentag 16.4.2015: Statistikmodule in ConAktiv

Einrichtung der  
Detailansichten  
im Listeditor

List-Editor

Sichern und Schließen | Liste aus Datei laden | Liste in Datei speichern | Standardeinstellung | Hilfe

Bezeichnung: Unternehmensstatistik  
 Modul: Statistikwerte  
 Eingabelayout: Standard  
 Vorabsuche:   
 Filter:

Browser Zusatztabelle  
 Merkmalgruppen...  
 Ändern...  
 Ändern...

für Modul: Statistiksummen  
 für Liste: Unternehmensstatistik  
 Zeilen: 1  
 Ausschnittgröße: 200

Feld	Formel	Titel	Format	Breit	Fußzeile	Typ	Feldnummer	Titel
Datum	F	Datum		0		4	139018	<<referenz>
Kategorie 1	F	Firma		0		0	139029	Firma
Wert 1	F	Verkaufschanc	###.###.##0,0	0		1	139019	Verkaufschanc
Wert 2	F	Angebote	###.###.##0,0	0		1	139020	Angebote
Wert 3	F	Aufträge	###.###.##0,0	0		1	139021	Aufträge
Wert 4	F	Umsätze	###.###.##0,0	0		1	139022	Umsätze

Spalten | + - | Sortierung

[Statistikwerte]  
 [Ansprechpartner] <- Adressen\_ID  
 [Eingangsrech.] <- Eingangsrechnungen\_ID  
 [Gutschriften] <- Gutschriften\_ID  
 [Kunden] <- Kunden\_ID  
 [Projekte] <- Projekte\_ID  
 [Rechnungen] <- Rechnungen\_ID  
 [Statistikberechnungen] <- Statistikberechn.  
 [Statistikgruppen] <- Statistikgruppen\_ID  
 [Statistiksummen] <- Statistiksummen\_ID



# Kumentag 16.4.2015: Statistikmodule in ConAktiv

Berechnung der Werte per Batchprozess 1

	Wertspalte	Feld	Berechnungsmethode	Formel
Wert 1	Umsatz	Zeilensumme (Zeilensum...		false
Wert 2				
Wert 3				
Wert 4				
Wert 5				



# Kumentag 16.4.2015: Statistikmodule in ConAktiv

Berechnung  
der Werte per  
Batchprozess 2

Batchprozess :

BatchProzess

Taskgruppe: Statistik  
Task: Geänderte Statistikwerte akt...  
Status: Ausführen  
Wiederholung: jeden Tag  
Startdatum: 00.00.0000  
Startzeit von: 20:00  
Startzeit bis: 24:00  
 Aktiv  
Trennzeichen:   
Taskparameter:   
Taskbeschreibung:   
Protokoll:



# Kumentag 16.4.2015: Statistikmodule in ConAktiv

Berechnung  
der Werte per  
Batchprozess 3

Batch Prozess Einstellungen 10

Schließen | Hilfe

Taskgruppe	Task	Server-Name	Client-Name	Intervall	Aktiv	Status
------------	------	-------------	-------------	-----------	-------	--------

Batch Prozess Einstellungen

Taskgruppe: Statistik

Task: Alle

Ausführen auf: Server

Server-Name: WOLFGANG-WIN8

Rechte & Einstellungen für: SysOp

Intervall: 15 Minuten

Aktiv:

Beenden OK

+ - M

Alle aktiven Batchprozesse für alle Mandanten auf Server WOLFGANG-WIN8 Starten

Alle aktiven Batchprozesse für alle Mandanten auf diesem Client (WOLFGANG-WIN8) Starten

# CONAKTIV

AGENTUR

CONSULT

IT

CUSTOM

