



Robinet de chasse électronique à dé couvert TECK II® (Avec H2Optics® mural)

Numéro de modèle conigné:

81T2 1 -WMSHWA

Type de soupape
0 = W/C (toilettes)
3 = Urinoir

Apprêt de piège
(laisser vide s'il ne s'applique pas)
1 = Tube V/B avec té complet
(seulement pour les toilettes)

Autres volumes de chasse

- (laisser vide s'il ne s'applique pas)
- 6 = chasse fixe de 6 litres (1,6 gal) (seulement pour les toilettes)
 - 13 = chasse de 13 litres (3,4 gal) (seulement pour ensembles de conversion pour les toilettes)
 - 48 = chasse fixe de 4,8 litres (1,27 gal) (seulement pour les toilettes)
 - 42 = chasse fixe de 4,2 litres (1,1 gal) (seulement pour les toilettes)
 - 19 = chasse fixe de 1,9 litre (0,5 gal) (seulement pour l'urinoir)
 - 05 = chasse fixe de 0,50 litre (0,125 gal) (seulement pour l'urinoir)

212232

212232

212232

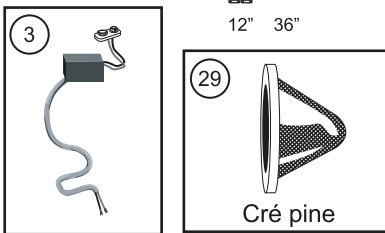
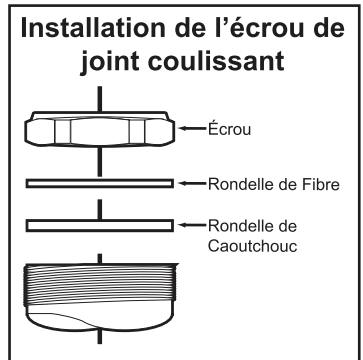
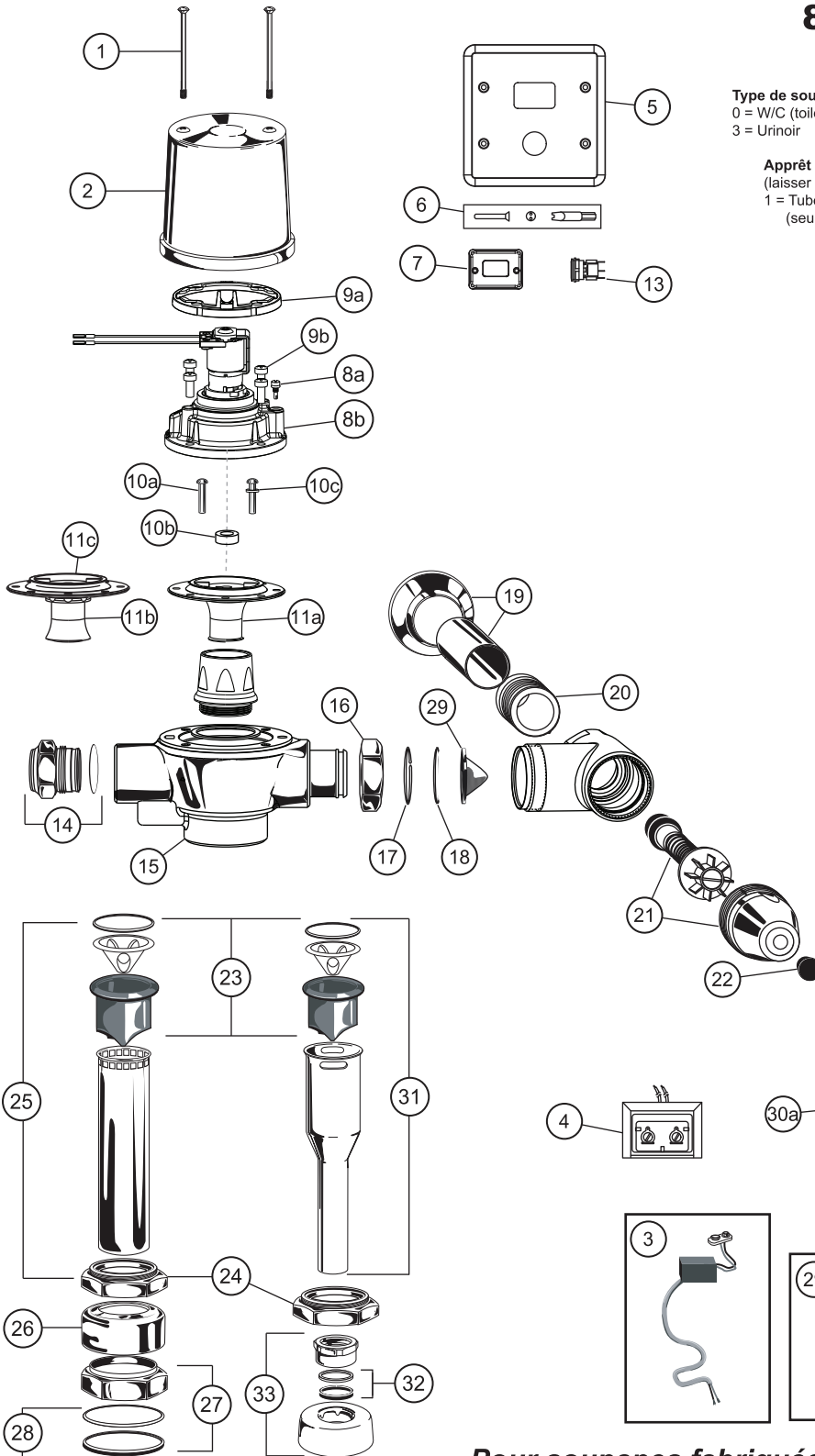
212232

212232

212232

212232

212232



*Pour soupapes fabriquées
après janvier 2013.*

VEUILLEZ LAISSER cette feuille d'instruction de fabrication avec le propriétaire, le plombier d'entretien, etc., puisque les suggestions et procédures d'entretien des articles y sont incluses.

Item #	Part #	Description
1	060898A	Vis de couvercle et embout de tournevis
2	061275A**	Couvercle de métal et vis
3	060683A	Transformateur de 24V c.a. à 6V c.c.
4	060704A****	Transformateur (de 110 à 24 VCA) pour 5 modules détecteurs
	060771A****	Transformateur (de 110 à 24 VCA) pour 10 modules détecteurs
5	061227A	Couvercle en acier inoxydable 114 mm x 114 mm (4-1/2 po x 4-1/2 po) (illustré) avec rivets et vis
6	060072A*	n° 6 - 32 x 2 po vis à tête plate en acier inoxydable et embout de clé de sécurité pour couvercle de 114 mm (4-1/2 po) (4/pqt)
7	061273A**	Module détecteur pour robinet de chasse d'urinoir
	061272A**	Module détecteur pour robinet de chasse de toilette
8a	061024A	Vis de réglage et joint torique
8b	061341A	Capuchon/Solénoïde et vis de réglage pour urinoir non-réglable 0,5L (0,125 gal) (voir Tableau 1)
	061342A	Capuchon/Solénoïde et vis de réglage pour urinoir non-réglable 1,9L (0,5 gal) (voir Tableau 1)
	061343A	Capuchon/Solénoïde et vis de réglage pour toilette non-réglable 4,2L (1,1 gal) (voir Tableau 1)
	061344A	Capuchon/Solénoïde et vis de réglage pour toilette non-réglable 4,8L (1,27 gal) (voir Tableau 1)
	061345A	Capuchon/Solénoïde et vis de réglage pour toilette non-réglable 6,0L (1,6 gal) (voir Tableau 1)
	061352A	Capuchon/Solénoïde et vis de réglage pour toilette réglable 13,0L (3,4 gal) (voir Tableau 1)
	061346A	Capuchon/Solénoïde et vis de réglage pour urinoir réglable 1,9L (0,5 gal) (voir Tableau 1)
061169A	Capuchon/Solénoïde et vis de réglage pour toilette réglable 6,0L (1,6 gal) (voir Tableau 1)	
9a	061141A*	Joint de couvercle (3/pqt)
9b	060078A*	Vis pour capuchon (4/pqt)
10a	060507A***	Paquet de tige de clapet (3/pqt) (voir Tableau 1)
10b	062025A***	Rondelle (3/pqt) (requis pour 6,0L et 4,8L soupapes seulement) (voir Tableau 1)
10c	060508A***	Paquet de tige de clapet (3/pqt) (0,5L soupapes seulement) (voir Tableau 1)
11a	061323A***	Assemblage du guide de diaphragme pour toilettes (voir Tableau 1)
11b	061324A***	Assemblage du guide de diaphragme pour les urinoirs (voir Tableau 1)
11c	060079A-MMO*	Diaphragme seulement (12/pqt)
12	062007A***	Siège en laiton avec joint torique
13	060679A	Assemblage du bouton poussoir de priorité
14	060342A	Bouchon et joint torique pour l'extrémité de la poignée
15	060506A	Queue ajustable standard chromée
16	060735A	Écrou de raccord union
17	060692A	Anneau de retenue
18	060082A*	Paquet de joints d'étanchéité de queue ajustable (20/pqt)
19	060504A	Tube de recouvrement et rosace murale en acier inoxydable
20	060697A	Adaptateur d'alimentation en cuivre de 1 po
	060694A	Adaptateur d'alimentation en cuivre de ¾ po
	060764A	Adaptateur d'entrée ¾ po FIP
21	060843A	Unité complète de conversion pour tige à clapet, écrou borgne et poussoir
	060844A	Trousse de rondelle de siège, ressort, poussoir et joint d'étanchéité
	060859A	Arrêt angulaire avec écrou de raccord union et queue complète
22	060081A*	Paquet de boutons de bouchon (12/pqt)
23	060785A	Manchon de casse-vide complet
24	060094A	Anneau de raccord
25	060782A	Casse-vide 38 mm x 254 mm (1-1/2 po x 10 po), anneau de raccord et tube
26	060004A	Rosace à raccord 1½ po
27	060778A	Écrou de raccordement brut 38 mm (1-1/2 po) et rondelle
28	060083A*	Rondelles de joint coulissant en caoutchouc 38 mm (1-1/2 po) (12/pqt)
29	060344A*	Trousse de crépines (12/pqt)
30a	060901A	Cordon de rallonge de solénoïde 305 mm (12 po)
30b	060902A	Cordon de rallonge de solénoïde 914 mm (36 po)
31	060784A	Brise-vide ¾ po x 11½ po, anneau et tube complet
32	060049A*	Rondelles de joint coulissant en caoutchouc et fibre 19 mm (3/4 po) (12/pqt)
33	060463A	Écrou de raccordement chromé 19 mm (3/4 po), rondelle 19 mm (3/4 po) et rosace 19 mm (3/4 po)

Remarque: Consultez le manuel d'entretien et de réparations des robinets de chasse TECK pour des pièces additionnelles et de plus amples renseignements.

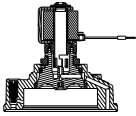


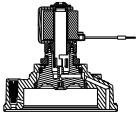

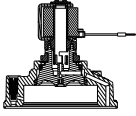
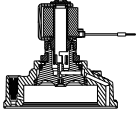


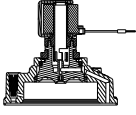
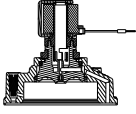
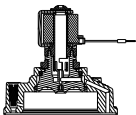

* Les quantités dans les paquets peuvent varier. Vérifiez la section des pièces du plus récent catalogue de prix des produits commerciaux de Delta pour les quantités exactes.

** Pour les soupapes fabriquées avant octobre 2014, vous devez remplacer le module détecteur, capuchon/solénoïde, couvercle de métal poli et le joint qui sont inclus : trousse d'urinoir - 061280A ou trousse de toilette - 061281A. Voir le tableau 1 pour déterminer les pièces de réparation de la tige de clapet et du diaphragme en fonction du volume de chasse souhaité.

*** Pour les soupapes fabriquées avant janvier 2013, vous devez remplacer le module détecteur, capuchon/solénoïde, couvercle de métal poli et le joint, ensemble de guide/diaphragme et le siège en laiton avec joint torique qui sont inclus : trousse d'urinoir - 061282A ou trousse de toilette - 061283A. Voir le tableau 1 pour déterminer les pièces de réparation de la tige de clapet et du diaphragme en fonction du volume de chasse souhaité.

**** Chaque module de capteur a besoin de son propre convertisseur câblé de 24 V c.a. à 6 V c.c.

Tableau 1 – Table de Configuration du Capuchon/Tige/Diaphragme

	Volume de Chasse	Ensemble Capuchon, Solénoïde et Vis de Réglage <i>(inclus capuchon, solénoïde et vis de réglage)</i>	Tige Clapet	Ensemble Guid/Diaphragme
*Urinoir Non Réglable	**0.5L (0.125 gal)	061341A 	060508A 	
	**1.9L (0.5 gal)	061342A 	060507A 	
Urinoir Ajustable	1.9L (0.5 gal)	061346A 		
*Toilette Non Réglable	**4.2L (1.1 gal)	061343A 	060507A & 062025A 	
	**4.8L (1.27 gal)	061344A 		
	6.0L (1.6 gal)	061345A 		
Toilette Ajustable	6.0L (1.6 gal)	061169A 	060507A & 062025A 	

Remarque: Utiliser toutes les composantes identifiées au tableau 1 pour obtenir un volume de chasse approprié.

* La vis de réglage des modèles non-réglable est immobilisée par une résine époxy.

** Conforme à la norme WaterSense lorsque combiné à un appareil sanitaire approuvé WaterSense pour le même volume de chasse.