

24/05/2026

VS.

21/05/2026

## تقرير التغيرات في ملكية الأوراق المالية

عرض مقارنة حسب الجنسية | بورصة قطر

شركة قطر للأوراق المالية (المؤسسة)  
QATAR SECURITIES Co.(P.Q.S.C)

صافي الأجانب (Foreign)

10.25+ مليون

صافي الخليجين (GCC)

52.0+ ألف

صافي القطريين (Qatari)

10.30- مليون

1

يوم تداول

شراء (Buy) ■ بيع (Sell) ■

الشركة	قطري	خليجي	أجنبي
البنوك	1.38+ مليون	410.4+ ألف	1.79- مليون
الإجارة	319.6+ ألف	77.2+ ألف	396.8- ألف
البنك التجاري	544.0- ألف	270.1+ ألف	273.9+ ألف
البنك الدولي	16.7- ألف	-	16.7+ ألف
المصرف	146.0- ألف	-	146.0+ ألف
إنماء	41.5+ ألف	-	41.5- ألف
بنك الاهلي	34.4- ألف	-	34.4+ ألف
بنك الدوحة	201.2- ألف	12.8- ألف	214.0+ ألف
بنك الريان	2.94+ مليون	28.7+ ألف	2.97- مليون
بنك دخان	721.5- ألف	10.0+ ألف	711.5+ ألف
بنك لشا	632.7+ ألف	-	632.7- ألف
دلالة	107.7+ ألف	30.2+ ألف	137.9- ألف

قطر عمان	139.5+ ألف	10.0+ ألف	149.5- ألف
QNB	1.14- مليون	3.1- ألف	1.14+ مليون
<b>الخدمات</b>	<b>3.95- مليون</b>	<b>177.0+ ألف</b>	<b>3.78+ مليون</b>
الرعاية	10.6- ألف	-	10.6+ ألف
السلام	410.2+ ألف	3+	410.2- ألف
السينما	4.0+ ألف	-	4.0- ألف
الطبية	18.8- ألف	50.7+ ألف	32.0- ألف
الفالح	1.70- مليون	-	1.70+ مليون
المحار	37.9- ألف	24-	37.9+ ألف
المناعي	16.7- ألف	39.6- ألف	56.3+ ألف
الميرة	47.2- ألف	13.0+ ألف	34.2+ ألف
بلدنا	2.89- مليون	68.3+ ألف	2.82+ مليون
زاد	26.5+ ألف	-	26.5- ألف
مساندة	1.1- ألف	-	1.1+ ألف
مقدام	21.0- ألف	-	21.0+ ألف
ميزة	262.5+ ألف	-	262.5- ألف
ودام	26.2+ ألف	84.6+ ألف	110.8- ألف
وقود	62.6+ ألف	-	62.6- ألف
<b>الصناعة</b>	<b>3.91- مليون</b>	<b>188.3- ألف</b>	<b>4.10+ مليون</b>

استثمار	386.4+ ألف	36.8+ ألف	423.2- ألف
أعمال	319.5- ألف	-	319.5+ ألف
الاسمنت	53.6+ ألف	-	53.6- ألف
التحويلية	633-	-	633+
الخليج الدولية	2.34- مليون	41.0- ألف	2.38+ مليون
صناعات	140.9- ألف	450-	141.3+ ألف
قامكو	3.16+ مليون	10.0- ألف	3.15- مليون
مستثمرين	618.1- ألف	59.2+ ألف	558.9+ ألف
مسيعيد	4.09- مليون	232.8- ألف	4.33+ مليون
نبراس	351+	-	351-
<b>التأمين</b>	<b>52.1- ألف</b>	<b>60.5- ألف</b>	<b>112.6+ ألف</b>
الاسلامية للتأمين	4.9- ألف	-	4.9+ ألف
الدوحة للتأمين	3.4+ ألف	-	3.4- ألف
العامة للتأمين	1.8- ألف	-	1.8+ ألف
بيمه	1.2+ ألف	-	1.2- ألف
خليج تكافلي	162.9- ألف	13.9+ ألف	149.0+ ألف
قطر للتأمين	207.9+ ألف	74.3- ألف	133.6- ألف
QLM	95.1- ألف	-	95.1+ ألف
<b>العقارات</b>	<b>5.25- مليون</b>	<b>237.2- ألف</b>	<b>5.48+ مليون</b>

إزدان	1.66- مليون	48.4+ ألف	1.61+ مليون
المتحدة	567.5+ ألف	336.1- ألف	231.4- ألف
بروه	3.72- مليون	-	3.72+ مليون
مزايا	438.3- ألف	50.5+ ألف	387.8+ ألف
الاتصالات	110.7+ ألف	2.1+ ألف	112.8- ألف
اوريدو	364.3+ ألف	2.1+ ألف	366.4- ألف
فودافون	253.6- ألف	16+	253.6+ ألف
النقل	1.37+ مليون	51.5- ألف	1.32- مليون
الملاحة	43.2- ألف	100.0+ ألف	56.8- ألف
مخازن	20.0+ ألف	105.0- ألف	85.0+ ألف
ناقلات	1.39+ مليون	46.5- ألف	1.34- مليون

24/05/2026

vs.

17/05/2026

## تقرير التغيرات في ملكية الأوراق المالية

عرض مقارنة حسب الجنسية | بورصة قطر

شركة قطر للأوراق المالية (م.م.ق.)  
QATAR SECURITIES Co.(P.Q.S.C)

صافي الأجنبي (Foreign)

-12.50 مليون

صافي الخليجين (GCC)

-209.5 ألف

صافي القطريين (Qatari)

+12.71 مليون

5

أيام تداول

■ شراء (Buy) ■ بيع (Sell)

الشركة	قطري	خليجي	أجنبي
البنوك	14.49+ مليون	711.1+ ألف	15.20- مليون
الإجارة	750.7- ألف	33.7+ ألف	717.0+ ألف
البنك التجاري	1.65+ مليون	278.3+ ألف	1.93- مليون
البنك الدولي	325.7+ ألف	-	325.7- ألف
المصرف	710.6+ ألف	885+	711.5- ألف
إنماء	25.9+ ألف	4+	25.9- ألف
بنك الاهلي	108.1- ألف	395-	108.5+ ألف
بنك الدوحة	1.71- مليون	205.5+ ألف	1.51+ مليون
بنك الريان	13.63+ مليون	179.1+ ألف	13.81- مليون
بنك دخان	1.99- مليون	10.6+ ألف	1.98+ مليون
بنك لشا	1.34+ مليون	26.2- ألف	1.31- مليون
دلالة	197.4- ألف	30.8+ ألف	166.6+ ألف

قطر عمان	87.9+ ألف	9.1+ ألف	97.0- ألف
QNB	1.49+ مليون	10.4- ألف	1.48- مليون
الخدمات	885.8+ ألف	52.5- ألف	833.3- ألف
الرعاية	131.3+ ألف	10.6+ ألف	141.9- ألف
السلام	1.23- مليون	6+	1.23+ مليون
السينما	8.4+ ألف	-	8.4- ألف
الطبية	204.2- ألف	10.1- ألف	214.2+ ألف
الفالح	1.19+ مليون	57.3+ ألف	1.25- مليون
المحار	53.3+ ألف	24-	53.2- ألف
المناعي	340.7+ ألف	40.8- ألف	299.9- ألف
الميرة	114.0- ألف	3.9+ ألف	110.1+ ألف
بلدنا	522.4- ألف	159.4- ألف	681.8+ ألف
زاد	18.0- ألف	-	18.0+ ألف
مساندة	7.1+ ألف	2+	7.1- ألف
مقدام	35.7+ ألف	1.0+ ألف	36.7- ألف
ميزة	417.9+ ألف	-	417.9- ألف
ودام	215.2+ ألف	84.6+ ألف	299.8- ألف
وقود	571.4+ ألف	430+	571.8- ألف
الصناعة	5.19- مليون	218.0- ألف	5.40+ مليون

استثمار	3.94- مليون	47.5- ألف	3.98+ مليون
أعمال	15.9- ألف	-	15.9+ ألف
الاسمنت	20.9- ألف	8.6- ألف	29.6+ ألف
التحويلية	65.1- ألف	-	65.1+ ألف
الخليج الدولية	4.50- مليون	43.7- ألف	4.54+ مليون
صناعات	970.3+ ألف	14.5- ألف	955.8- ألف
قامكو	3.73+ مليون	27.2+ ألف	3.76- مليون
مستثمرين	805.5- ألف	92.6+ ألف	712.9+ ألف
مسيعيد	698.7- ألف	223.5- ألف	922.2+ ألف
نبراس	151.3+ ألف	-	151.3- ألف
<b>التأمين</b>	<b>2.52+ مليون</b>	<b>63.2- ألف</b>	<b>2.46- مليون</b>
الاسلامية للتأمين	11.3- ألف	-	11.3+ ألف
الدوحة للتأمين	201.4+ ألف	30.0- ألف	171.4- ألف
العامة للتأمين	2.4- ألف	-	2.4+ ألف
بيمه	23.6+ ألف	-	23.6- ألف
خليج تكافلي	2.50+ مليون	36.2- ألف	2.46- مليون
قطر للتأمين	70.6- ألف	3.0+ ألف	67.6+ ألف
QLM	117.9- ألف	-	117.9+ ألف
<b>العقارات</b>	<b>3.13- مليون</b>	<b>546.3- ألف</b>	<b>3.68+ مليون</b>

إزدان	2.08- مليون	78.0+ ألف	2.01+ مليون
المتحدة	1.12+ مليون	584.9- ألف	531.2- ألف
بروه	4.14- مليون	7.1- ألف	4.15+ مليون
مزايا	1.98+ مليون	32.3- ألف	1.94- مليون
الاتصالات	742.0+ ألف	7.1+ ألف	749.1- ألف
اوريدو	331.1+ ألف	2.9- ألف	328.2- ألف
فودافون	410.9+ ألف	10.0+ ألف	420.9- ألف
النقل	2.39+ مليون	47.6- ألف	2.34- مليون
الملاحة	2.8- ألف	99.1+ ألف	96.3- ألف
مخازن	149.8- ألف	80.0- ألف	229.8+ ألف
ناقلات	2.54+ مليون	66.7- ألف	2.47- مليون

24/05/2026

vs.

10/05/2026

## تقرير التغيرات في ملكية الأوراق المالية

عرض مقارنة حسب الجنسية | بورصة قطر

شركة قطر للأوراق المالية (م.م.ق.)  
QATAR SECURITIES Co. (P.Q.S.C.)

صافي الأجنبي (Foreign)

-21.43 مليون

صافي الخليجين (GCC)

+761.5 ألف

صافي القطريين (Qatari)

+20.66 مليون

10




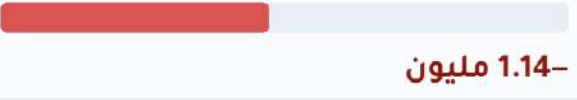











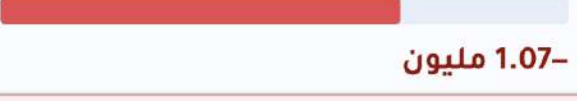











أيام تداول

شراء (Buy) ■ بيع (Sell) ■

الشركة	قطري	خليجي	أجنبي
البنوك	+27.08 مليون	+2.45 مليون	-29.53 مليون
الإجارة	-1.10 مليون	+63.7 ألف	+1.04 مليون
البنك التجاري	+3.72 مليون	+278.3 ألف	-4.00 مليون
البنك الدولي	+864.9 ألف	+1	-864.9 ألف
المصرف	+2.36 مليون	+3.1 ألف	-2.36 مليون
إنماء	+83.5 ألف	+4	-83.5 ألف
بنك الاهلي	-137.7 ألف	+7.3 ألف	+130.4 ألف
بنك الدوحة	-2.00 مليون	+1.94 مليون	+58.0 ألف
بنك الريان	+15.31 مليون	-9.0 ألف	-15.30 مليون
بنك دخان	-849.4 ألف	+144.9 ألف	+704.6 ألف
بنك لشا	+1.55 مليون	-1.6 ألف	-1.55 مليون
دلالة	+596.5 ألف	+73.0 ألف	-669.5 ألف

قطر عمان	912.9+ ألف	21.3- ألف	891.6- ألف
QNB	5.78+ مليون	23.9- ألف	5.76- مليون
<b>الخدمات</b>	<b>1.22+ مليون</b>	<b>425.8+ ألف</b>	<b>1.65- مليون</b>
الرعاية	224.6+ ألف	18.0+ ألف	242.6- ألف
السلام	588.8+ ألف	143.2- ألف	445.6- ألف
السينما	8.4+ ألف	-	8.4- ألف
الطبية	111.1- ألف	233.3+ ألف	122.1- ألف
الفالح	92.3+ ألف	108.9+ ألف	201.3- ألف
المحار	95.0+ ألف	2.4+ ألف	97.3- ألف
المناعي	564.2+ ألف	10.0- ألف	554.2- ألف
الميرة	107.7- ألف	12.0+ ألف	95.6+ ألف
بلدنا	1.50- مليون	43.1+ ألف	1.46+ مليون
زاد	22.1- ألف	-	22.1+ ألف
مساندة	18.3- ألف	2+	18.3+ ألف
مقدام	149.4- ألف	1.0+ ألف	148.4+ ألف
ميزة	578.4+ ألف	-	578.4- ألف
ودام	695.4- ألف	208.1+ ألف	487.3+ ألف
وقود	1.68+ مليون	47.8- ألف	1.63- مليون
<b>الصناعة</b>	<b>18.56- مليون</b>	<b>12.0- ألف</b>	<b>18.57+ مليون</b>

استثمار	9.63- مليون	18.2+ ألف	9.61+ مليون
أعمال	1.31+ مليون	30.0- ألف	1.28- مليون
الاسمنت	134.2+ ألف	1.9+ ألف	136.1- ألف
التحويلية	16.2+ ألف	-	16.2- ألف
الخليج الدولية	5.21- مليون	4.4- ألف	5.21+ مليون
صناعات	1.28- مليون	5.1- ألف	1.28+ مليون
قامكو	3.62- مليون	31.3+ ألف	3.59+ مليون
مستثمرين	845.0- ألف	220.2+ ألف	624.7+ ألف
مسيعيد	421.2+ ألف	244.1- ألف	177.1- ألف
نبراس	135.8+ ألف	-	135.8- ألف
<b>التأمين</b>	<b>2.56+ مليون</b>	<b>121.6- ألف</b>	<b>2.44- مليون</b>
الاسلامية للتأمين	21.2+ ألف	-	21.2- ألف
الدوحة للتأمين	253.7+ ألف	30.0- ألف	223.7- ألف
العامة للتأمين	10.6+ ألف	-	10.6- ألف
بيمه	25.7+ ألف	-	25.7- ألف
خليج تكافلي	2.49+ مليون	17.4+ ألف	2.51- مليون
قطر للتأمين	62.8- ألف	109.0- ألف	171.8+ ألف
QLM	179.3- ألف	-	179.3+ ألف
<b>العقارات</b>	<b>2.17+ مليون</b>	<b>986.7- ألف</b>	<b>1.18- مليون</b>

			إزدان
1.02- مليون	140.6+ ألف	880.1+ ألف	
			المتحدة
1.14- مليون	1.27- مليون	2.42+ مليون	
			بروه
2.36+ مليون	90.3+ ألف	2.45- مليون	
			مزايا
1.38- مليون	56.3+ ألف	1.32+ مليون	
<b>2.65- مليون</b>	<b>488.6- ألف</b>	<b>3.14+ مليون</b>	<b>الاتصالات</b>
			اوريدو
1.57- مليون	37.9- ألف	1.61+ مليون	
			فودافون
1.07- مليون	450.7- ألف	1.52+ مليون	
<b>2.55- مليون</b>	<b>508.6- ألف</b>	<b>3.05+ مليون</b>	<b>النقل</b>
			الملاحة
1.12- مليون	99.1+ ألف	1.02+ مليون	
			مخازن
637.7+ ألف	156.0- ألف	481.7- ألف	
			ناقلات
2.06- مليون	451.7- ألف	2.51+ مليون	

24/05/2026

VS.

26/04/2026

## تقرير التغيرات في ملكية الأوراق المالية

عرض مقارنة حسب الجنسية | بورصة قطر

شركة قطر للأوراق المالية (الم.م.د.)  
QATAR SECURITIES Co.(P.Q.S.C)

صافي الأجانب (Foreign)

57.04+ مليون

صافي الخليجيين (GCC)

638.5+ ألف

صافي القطريين (Qatari)


57.68- مليون

20

يوم تداول

شراء (Buy) ■ بيع (Sell) ■

الشركة	قطري	خليجي	أجنبي
البنوك	560.1+ ألف	1.57+ مليون	2.13- مليون
الإجارة	411.2- ألف	91.2+ ألف	320.1+ ألف
البنك التجاري	14.82- مليون	427.0- ألف	15.25+ مليون
البنك الدولي	721.3+ ألف	7.6+ ألف	728.9- ألف
المصرف	270.0+ ألف	3.8+ ألف	273.8- ألف
إنماء	117.7- ألف	8+	117.7+ ألف
بنك الاهلي	731.6+ ألف	7.7- ألف	723.9- ألف
بنك الدوحة	3.20- مليون	2.26+ مليون	930.8+ ألف
بنك الريان	12.74+ مليون	8.9+ ألف	12.75- مليون
بنك دخان	1.01- مليون	26.8- ألف	1.03+ مليون
بنك لشا	985.0+ ألف	86.0- ألف	899.0- ألف
دلالة	198.8+ ألف	40.8- ألف	158.0- ألف

			قطر عمان
2.01- مليون	155.3- ألف	2.17+ مليون	
			QNB
2.23- مليون	64.7- ألف	2.30+ مليون	
<b>7.08- مليون</b>	<b>833.1+ ألف</b>	<b>6.25+ مليون</b>	<b>الخدمات</b>
			الرعاية
401.6- ألف	18.0+ ألف	383.6+ ألف	
			السلام
383.5- ألف	151.9+ ألف	231.7+ ألف	
			السينما
5.6+ ألف	24.3- ألف	18.7+ ألف	
			الطبية
206.9+ ألف	7.0+ ألف	213.9- ألف	
			الفالح
1.93- مليون	72.9+ ألف	1.86+ مليون	
			المحار
147.2+ ألف	2.4+ ألف	149.6- ألف	
			المناعي
414.2- ألف	253.4- ألف	667.7+ ألف	
			الميرة
64.3+ ألف	22.3+ ألف	86.6- ألف	
			بلدنا
3.36+ مليون	383.9+ ألف	3.74- مليون	
			زاد
148.9+ ألف	3.7- ألف	145.2- ألف	
			مساندة
23.6+ ألف	512-	23.1- ألف	
			مقدام
167.3- ألف	8.0+ ألف	159.3+ ألف	
			ميزة
3.88- مليون	-	3.88+ مليون	
			ودام
702.8+ ألف	339.3+ ألف	1.04- مليون	
			وقود
4.56- مليون	109.5+ ألف	4.45+ مليون	
<b>23.86+ مليون</b>	<b>910.1+ ألف</b>	<b>24.77- مليون</b>	<b>الصناعة</b>

استثمار	4.76- مليون	524.8+ ألف	4.24+ مليون
أعمال	2.53+ مليون	40.0- ألف	2.49- مليون
الاسمنت	70.0+ ألف	6.9+ ألف	76.9- ألف
التحويلية	188.6- ألف	-	188.6+ ألف
الخليج الدولية	6.92- مليون	27.8- ألف	6.95+ مليون
صناعات	4.37- مليون	2.4- ألف	4.37+ مليون
قامكو	11.88- مليون	355.1+ ألف	11.53+ مليون
مستثمرين	73.3+ ألف	171.4+ ألف	244.7- ألف
مسيعيد	619.2+ ألف	78.5- ألف	540.6- ألف
نبراس	52.5+ ألف	680+	53.2- ألف
<b>التأمين</b>	<b>12.24- مليون</b>	<b>1.13- مليون</b>	<b>13.37+ مليون</b>
الاسلامية للتأمين	27.5- ألف	378-	27.9+ ألف
الدوحة للتأمين	76.5- ألف	30.0- ألف	106.5+ ألف
العامه للتأمين	202.9- ألف	12.5+ ألف	190.4+ ألف
بيمه	113.4+ ألف	1.4- ألف	112.0- ألف
خليج تكافلي	3.47+ مليون	17.4+ ألف	3.49- مليون
قطر للتأمين	15.45- مليون	1.12- مليون	16.58+ مليون
QLM	61.9- ألف	-	61.9+ ألف
<b>العقارات</b>	<b>11.65- مليون</b>	<b>755.0- ألف</b>	<b>12.41+ مليون</b>

إزدان	2.51+ مليون	112.2+ ألف	2.63- مليون
المتحدة	568.7- ألف	720.6- ألف	1.29+ مليون
بروه	20.43- مليون	135.5+ ألف	20.29+ مليون
مزايا	6.83+ مليون	282.1- ألف	6.55- مليون
الاتصالات	4.83+ مليون	298.7- ألف	4.53- مليون
اوريدو	30.1- ألف	57.9- ألف	88.0+ ألف
فودافون	4.86+ مليون	240.8- ألف	4.62- مليون
النقل	20.66- مليون	491.9- ألف	21.15+ مليون
الملاحة	6.11- مليون	99.9+ ألف	6.01+ مليون
مخازن	584.4- ألف	166.8- ألف	751.3+ ألف
ناقلات	13.96- مليون	424.9- ألف	14.38+ مليون