

# **Enquête d'insertion des diplômés**

## **International MBA**

**Résultats de l'enquête d'insertion professionnelle pour les diplômés de la promotion 2020 – enquête réalisée de Janvier 2021 à Juin 2021**

**Référente équipe Employabilité - Accompagnement Carrière : GUERY Caroline**

**Référentes équipe QAR – Qualité Accréditations Ranking : VANDEOL MARTIN Lucie & ROFFET Anne**

**22/11/2021**

# Table des matières

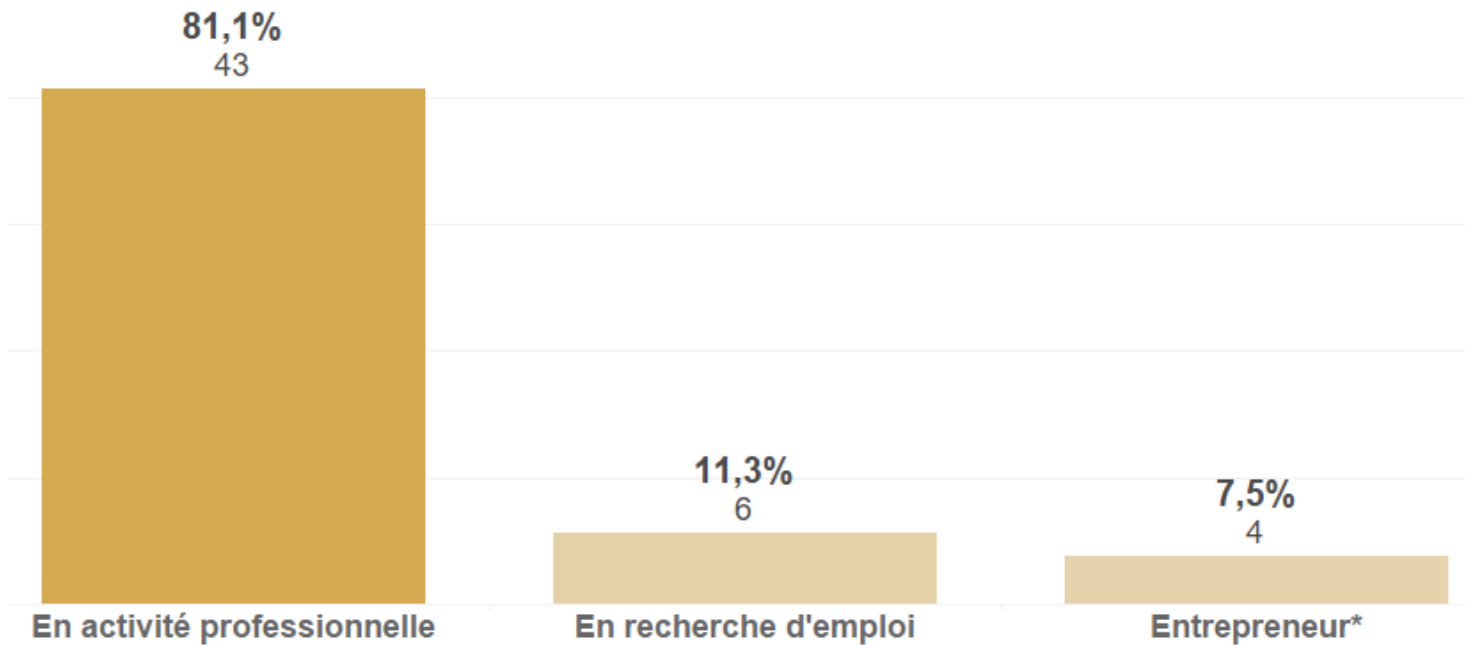
<b>Nombre de répondants</b> .....	<b>3</b>
<b>Emploi</b> .....	<b>3</b>
<b>Situation professionnelle</b> .....	<b>3</b>
<b>Taux net d'emploi à 3 mois</b> .....	<b>3</b>
<b>Délai d'insertion</b> .....	<b>4</b>
<b>Canaux d'accès à l'emploi</b> .....	<b>4</b>
<b>Type de contrat</b> .....	<b>4</b>
<b>Fonction exercée</b> .....	<b>5</b>
<b>Secteurs d'activité</b> .....	<b>5</b>
<b>Taille des entreprises</b> .....	<b>6</b>
<b>Localisation des emplois</b> .....	<b>6</b>
<b>Top recruteurs</b> .....	<b>8</b>
<b>Salaire</b> .....	<b>8</b>
Salaire France/Etranger.....	8
Augmentation du salaire après le programme (oui/non) .....	9
Rémunération pré-programme versus rémunération actuelle .....	9
<b>Evolution de carrière post programme</b> .....	<b>9</b>
Evolution de carrière post programme (oui/non) .....	9
Type d'évolution .....	10
<b>Entrepreneuriat</b> .....	<b>10</b>
<b>Proportion de diplômés entrepreneurs</b> .....	<b>10</b>
<b>Localisation des entreprises créées</b> .....	<b>10</b>
<b>Secteurs d'activité des entrepreneurs</b> .....	<b>11</b>
<b>Satisfaction des diplômés</b> .....	<b>12</b>
<b>Satisfaction vis-à-vis du programme</b> .....	<b>12</b>
<b>Satisfaction vis-vis de leurs emplois</b> .....	<b>12</b>
<b>Taux de recommandation du groupe emlyon</b> .....	<b>13</b>
<b>Remarques</b> .....	<b>13</b>

## Nombre de répondants

Promotion	Programme	Enquêtés	Répondants	Taux de réponse
2020	IMBA	64	53	82,8%

## Emploi

### Situation professionnelle



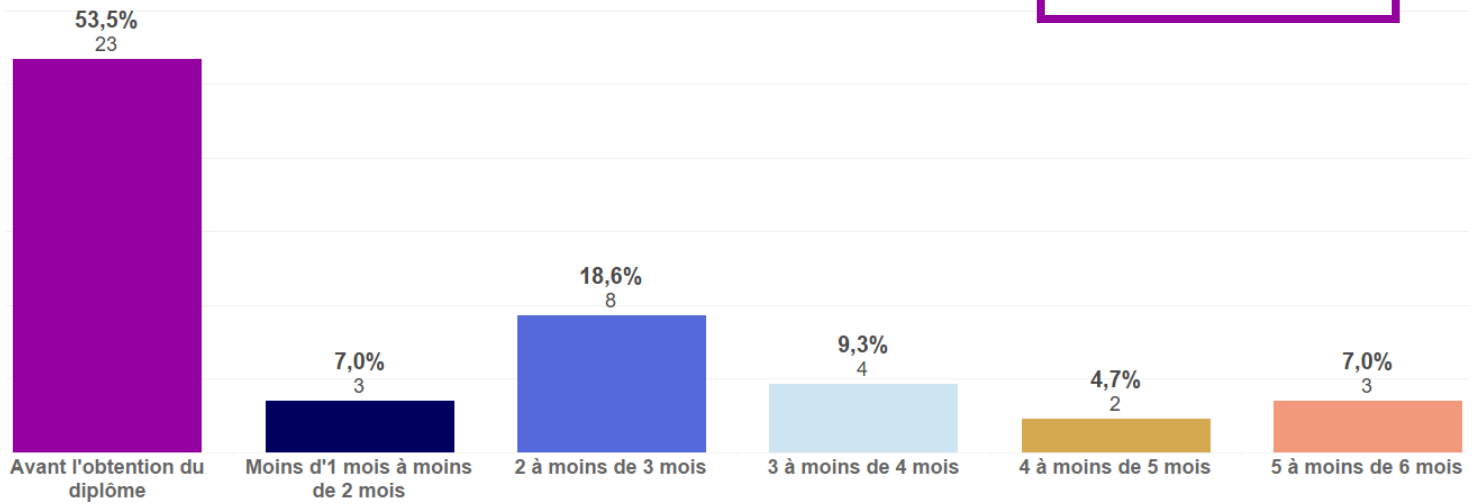
\*dont l'entrepreneuriat est l'activité principale

### Taux net d'emploi à 3 mois



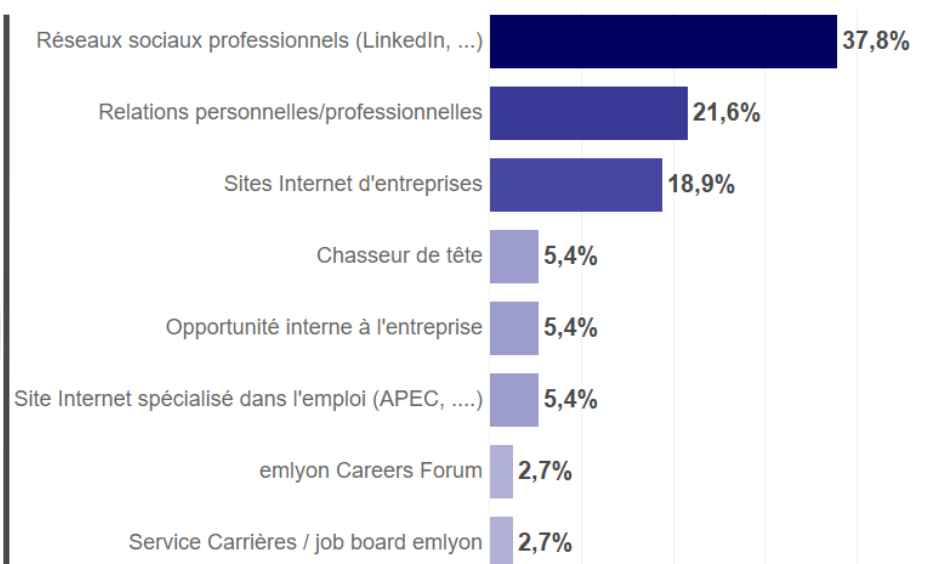
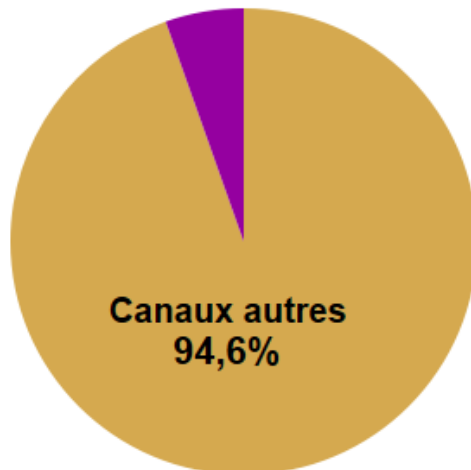
## Délai d'insertion

100% dans les 6 mois

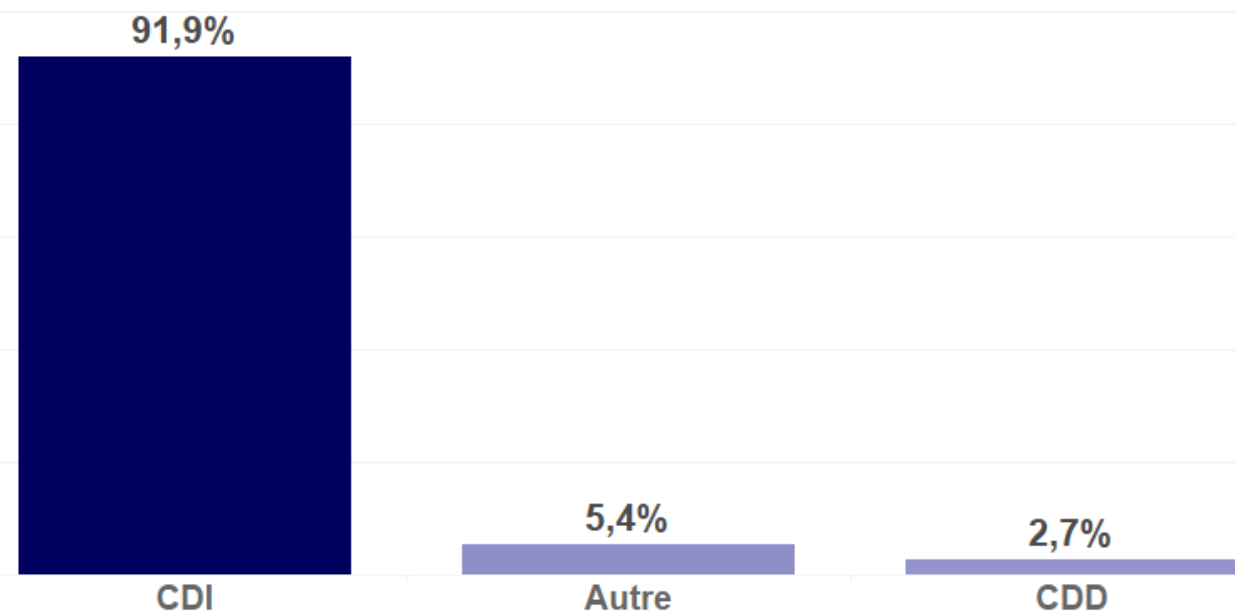


## Canaux d'accès à l'emploi

Canaux Ecole  
5,4%



## Type de contrat



## Fonction exercée

Commercial(e) (dont ingénieur(e) d'affaire)	<b>21,1% (8)</b>
Achats, approvisionnements, logistique	<b>15,8% (6)</b>
Maîtrise d'ouvrage	<b>10,5% (4)</b>
Marketing	<b>10,5% (4)</b>
Administration, gestion, finance, comptabilité	<b>7,9% (3)</b>
Direction générale	<b>5,3% (2)</b>
Innovation, transfert de technologie, propriété industrielle	<b>5,3% (2)</b>
Autre	<b>2,6% (1)</b>
Développement durable, RSE	<b>2,6% (1)</b>
Etudes et développement en système d'information, informatique industrielle, réseaux, télécoms	<b>2,6% (1)</b>
Etudes, conseil et expertise	<b>2,6% (1)</b>
Exploitation, maintenance informatique	<b>2,6% (1)</b>
Production, Exploitation	<b>2,6% (1)</b>
Qualité, hygiène, sécurité, environnement, normalisation, certification	<b>2,6% (1)</b>
Recherche-développement, études scientifiques et techniques	<b>2,6% (1)</b>
Ressources Humaines	<b>2,6% (1)</b>

## Secteurs d'activité

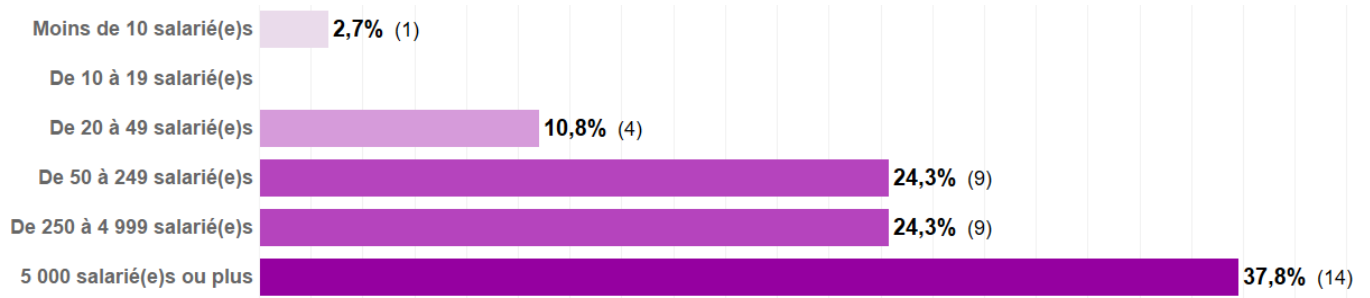
### Secteurs regroupés

Industrie & BTP	<b>38,2% (13)</b>
Technologie - information - communication	<b>20,6% (7)</b>
Commerce - distribution	<b>14,7% (5)</b>
Autre	<b>11,8% (4)</b>
Finance, banque & assurance	<b>11,8% (4)</b>
Audit - conseil - bureaux	<b>2,9% (1)</b>

### Secteurs détaillés

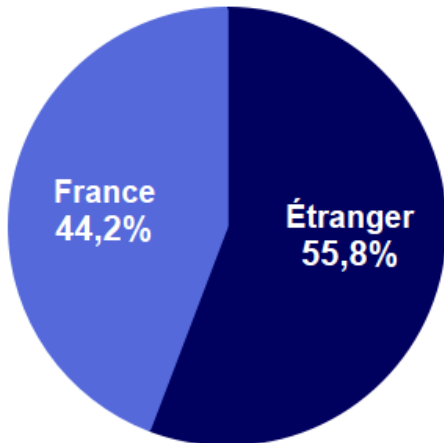
Commerce	<b>14,7% (5)</b>
Industrie des Technologies de l'Information et de la Communication (TIC)	<b>14,7% (5)</b>
Activités financières et d'assurance	<b>11,8% (4)</b>
Énergie (Production et distribution d'électricité, de gaz, de vapeur et d'air conditionné)	<b>11,8% (4)</b>
Industrie chimique, pharmaceutique, cosmétique, transformation de produits en caoutchouc et en plastique	<b>8,8% (3)</b>
Activités informatiques et services d'information (TIC Services)	<b>5,9% (2)</b>
Autre	<b>5,9% (2)</b>
Industrie agroalimentaire	<b>5,9% (2)</b>
Industrie automobile, aéronautique, navale, ferroviaire	<b>5,9% (2)</b>
Activités juridiques, comptables, de gestion, d'architecture, de contrôle et d'analyses techniques	<b>2,9% (1)</b>
Construction, BTP	<b>2,9% (1)</b>
Eco-industrie et environnement	<b>2,9% (1)</b>
Sociétés de conseil, Bureau d'études, Ingénierie	<b>2,9% (1)</b>
Transports (Services)	<b>2,9% (1)</b>

## Taille des entreprises



## Localisation des emplois

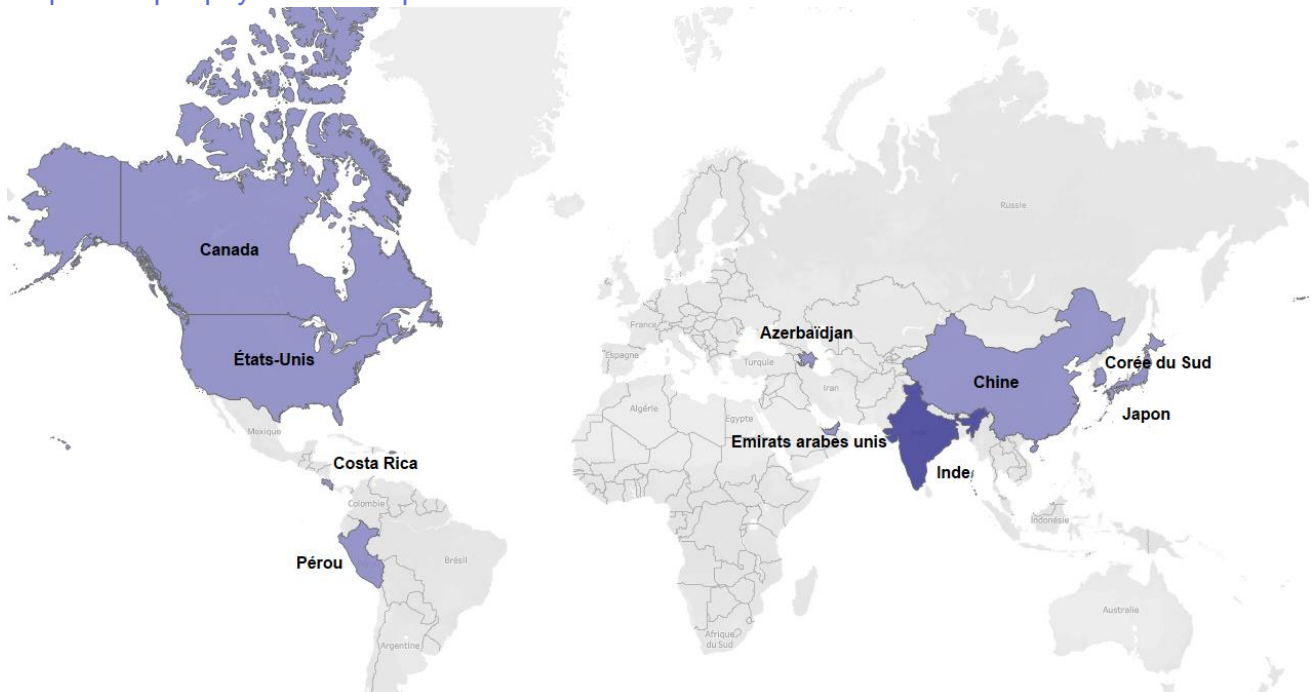
Dispersion France / Etranger



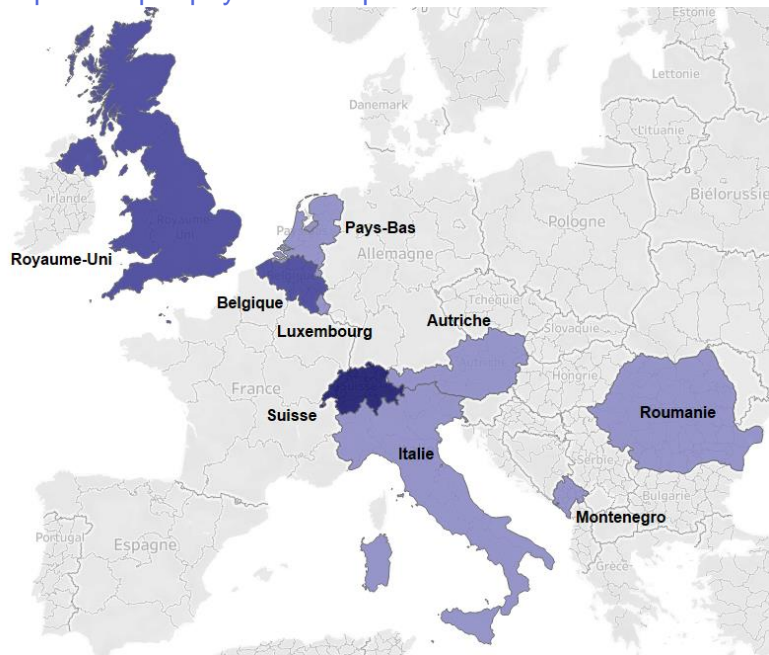
Dispersion par continent

<b>Europe</b>	<b>74,4%</b>
<b>Asie</b>	<b>14,0%</b>
<b>Amérique du Nord</b>	<b>4,7%</b>
<b>Amérique du Sud/centrale</b>	<b>4,7%</b>
<b>Afrique/Moyen Orient</b>	<b>2,3%</b>

Dispersion par pays hors Europe

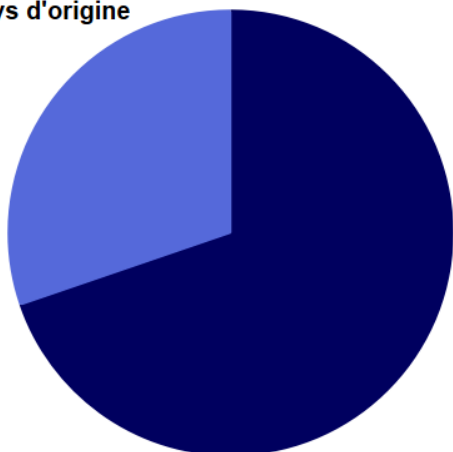


### Dispersion par pays en Europe Hors France



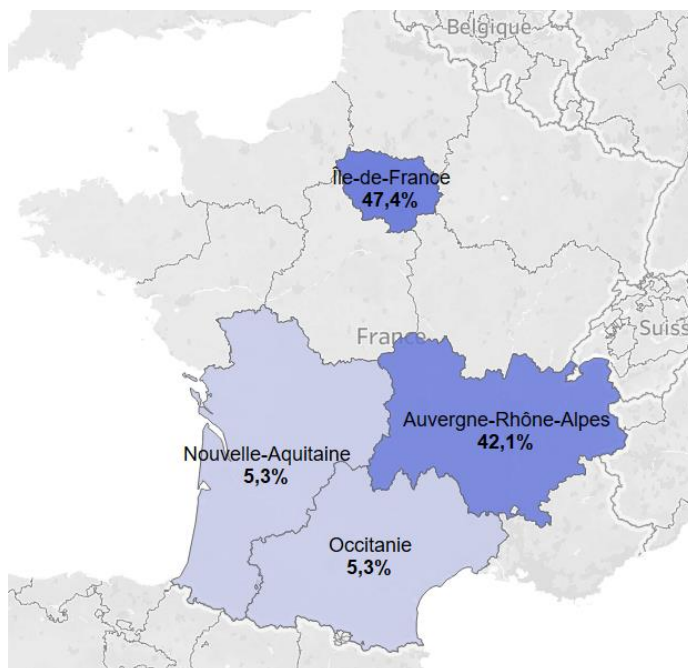
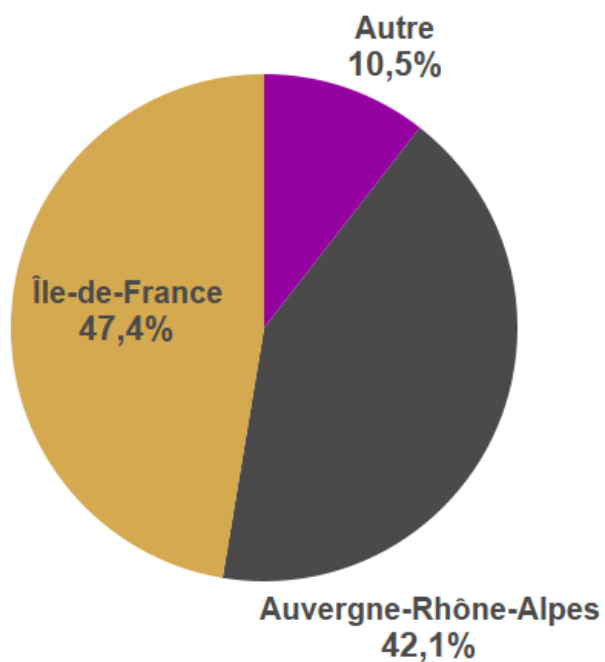
### Dispersion hors pays d'origine

Travaille dans le pays d'origine  
30,2%



Travaille hors du pays d'origine  
69,8%

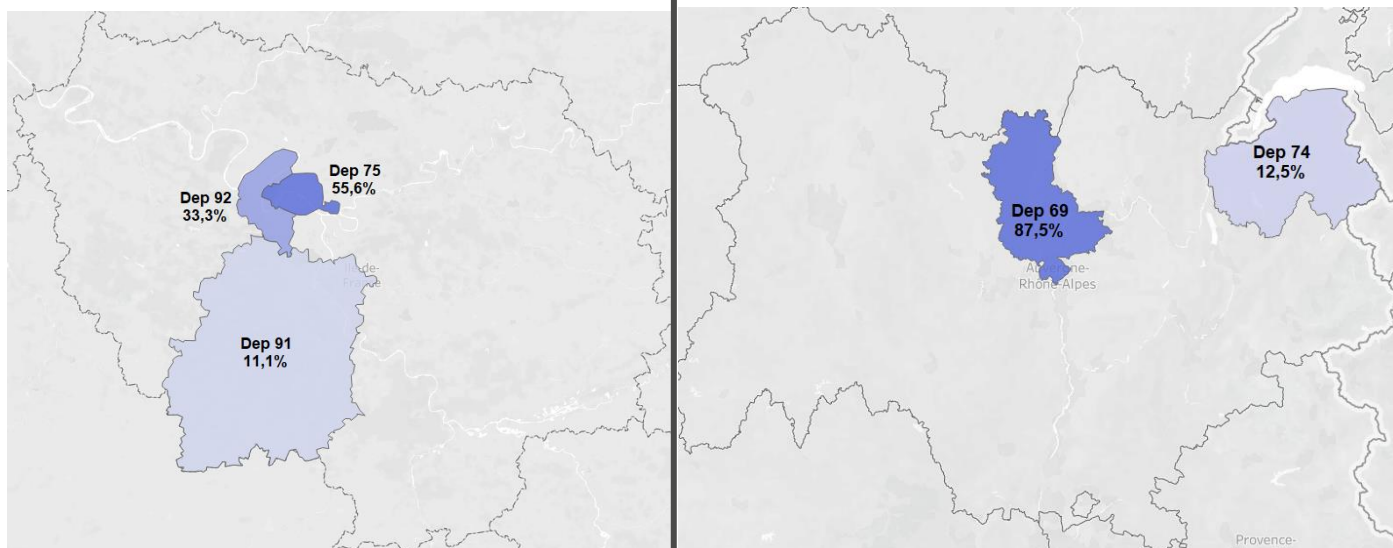
### Dispersion par région en France :



## Dispersion par département en AURA & IDF

En région Ile-de-France :

En région Auvergne-Rhône-Alpes :



## Top recruteurs

Toutes entreprises | Entreprises pays Etranger | Entreprises en region IDF | Entreprises en région AURA

AMAZON.COM	2	AMAZON.COM	2	AXA	1	STRADA	1
MARS INCORPORATED	1	VEOLIA ENVIRONNEMENT	1	KPMG	1	SOMFY	1
VEOLIA ENVIRONNEMENT	1	DELOITTE	1	IKEA	1	ALASKA ENERGIES	1
AXA	1	SOCAR	1	WOODOO	1	DECITRE SA	1
DELOITTE	1	HITACHI	1	LEMON ENERGY	1	KUEHNE+NAGEL	1
KPMG	1	BRITISH AMERICAN TOBACCO	1	ADP	1	NAVYA	1
SOCAR	1	E-BIKES /STARTUP	1	ING	1	SAIREM	1
STRADA	1	LARSEN AND TOUBRO	1	VYV	1	SENEQUE DISTRIBUTION	1
HITACHI	1			2 DEGREES INVESTING INITIATIVE	1		
SOMFY	1						

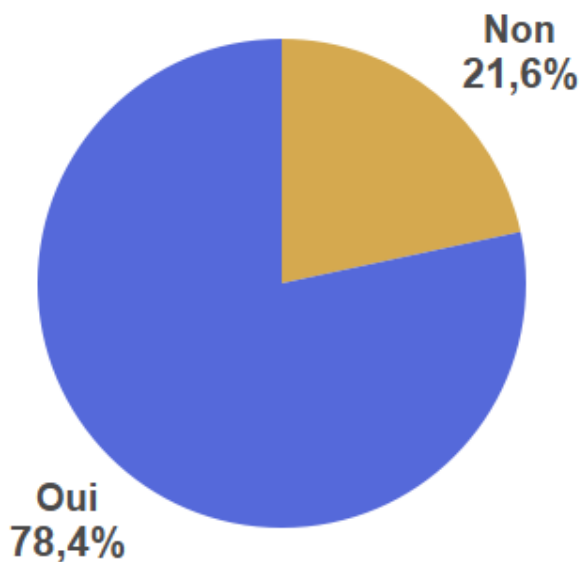
## Salaire

Salaire France/Etranger

	Étranger	France	Total général
<b>Salaire médian avec primes</b>	<b>92 461</b>	<b>57 600</b>	<b>65 000</b>
<b>Salaire moyen avec primes</b>	<b>92 069</b>	<b>60 558</b>	<b>78 064</b>



Augmentation de salaire après le programme (oui/non)

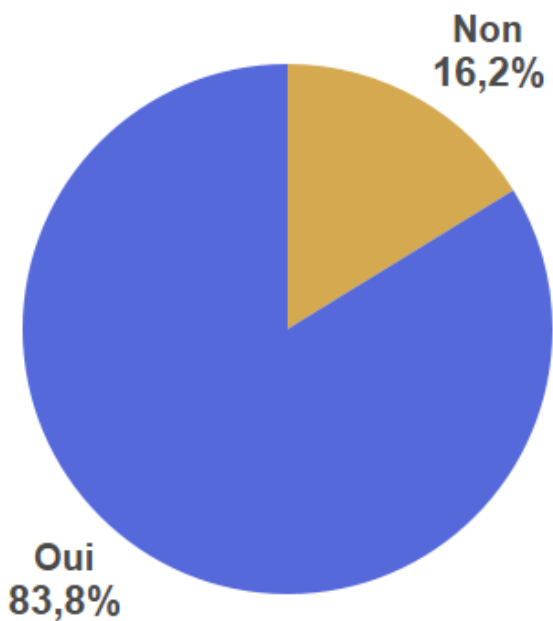


Rémunération pré-programme versus rémunération actuelle (pour ceux ayant eu une augmentation de salaire)

<b>Salaire moyen avec primes pré-programme</b>	<b>46 736</b>
<b>% d'augmentation du salaire (arrondi au centième près)</b>	<b>55,9%</b>
<b>Salaire moyen avec primes post-programme</b>	<b>72 841</b>

### Evolution de carrière post programme

Evolution de carrière post programme (oui/non)

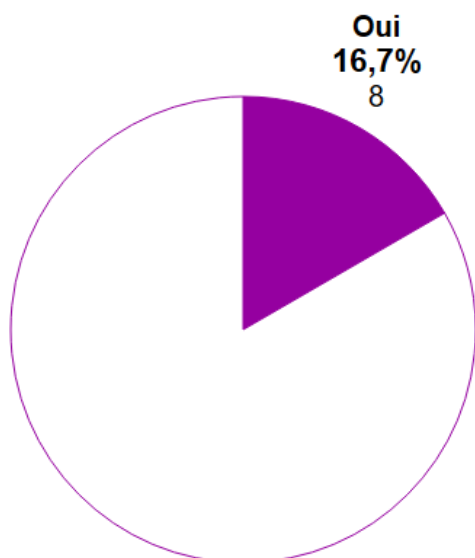


## Type d'évolution

Type d'évolution	% de diplômés ayant eu ce type d'évolution
Changement d'entreprise	77,4% (24)
Changement de fonction	71% (22)
Changement de secteur	58,1% (18)
Changement de localisation géographique	54,8% (17)
Changement de statut (cadre)	6,5% (2)
Création d'une entreprise	3,2% (1)
Changement « autre »	0%
Nombre de répondants	31

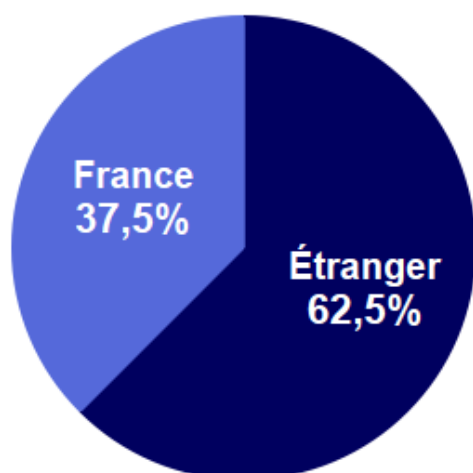
## Entrepreneuriat

### Proportion de diplômés entrepreneurs



### Localisation des entreprises créées

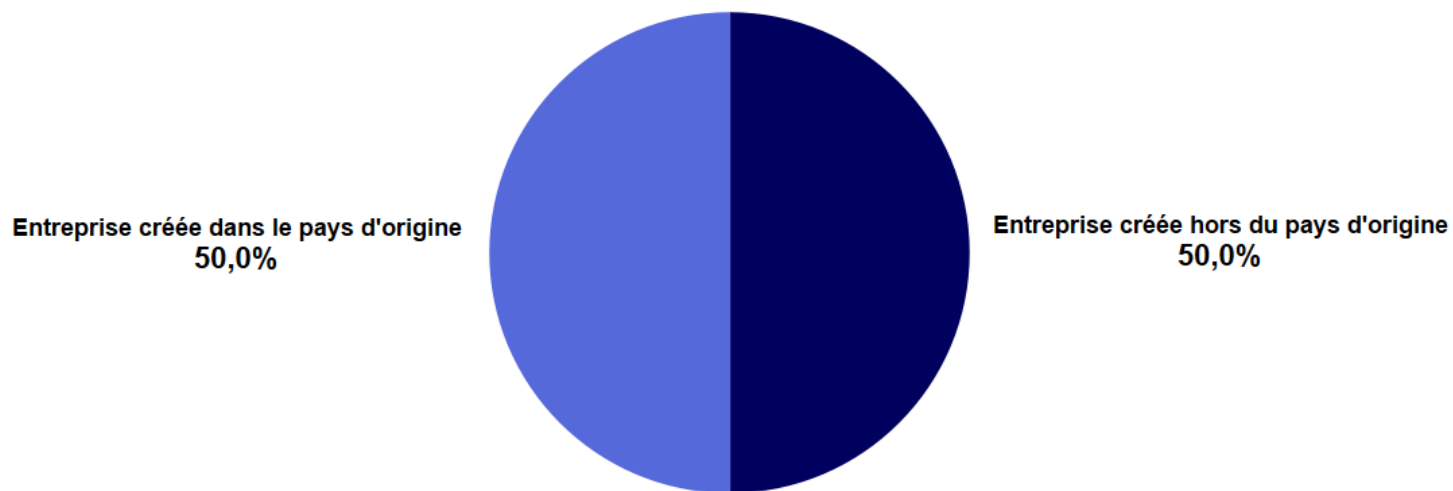
#### Dispersion France / Etranger



## Carte des pays hors France



## Dispersion hors pays d'origine

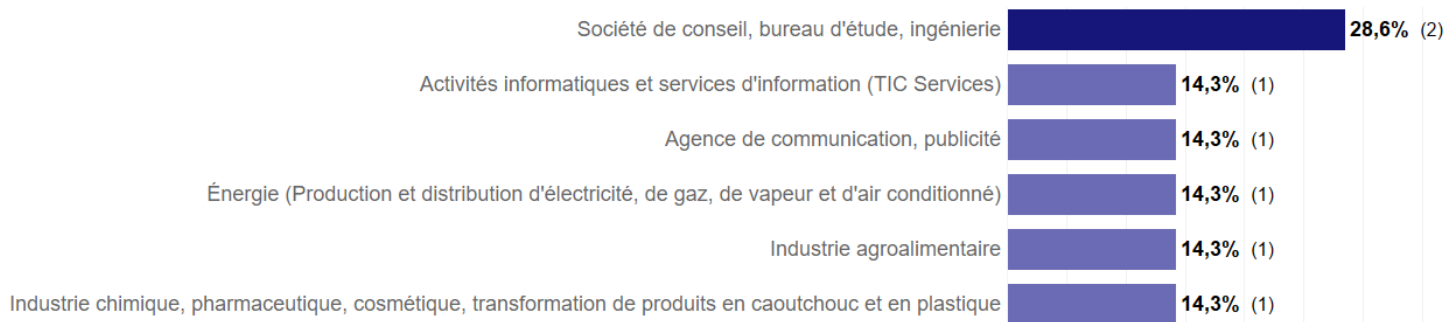


## Secteurs d'activité des entrepreneurs

Secteurs d'activité – regroupés

Industrie & BTP	<b>42,9% (3)</b>
Audit - conseil - bureau	<b>28,6% (2)</b>
Technologie - information - communication	<b>14,3% (1)</b>
Média, arts & culture	<b>14,3% (1)</b>

## Secteurs d'activité - détaillés

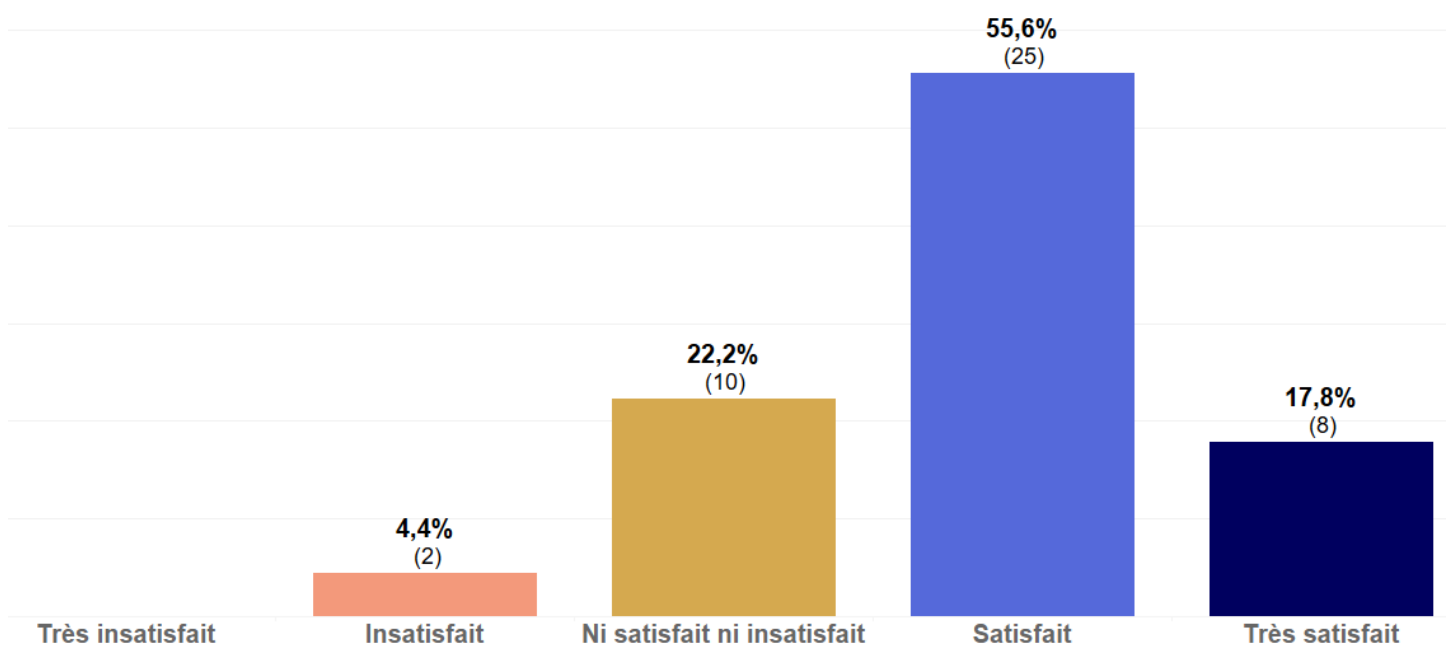


## Satisfaction des diplômés

### Satisfaction vis-à-vis du programme

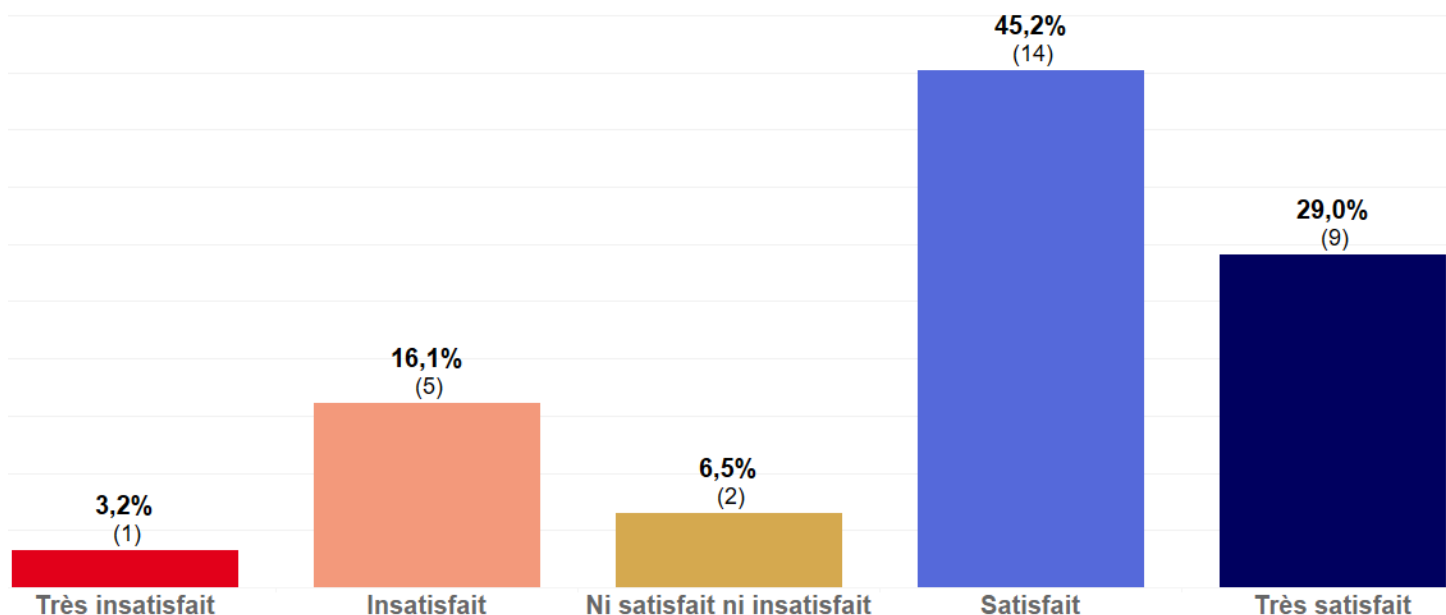
Le taux de satisfaction (S + TS) = % Satisfait + % Très Satisfaits

**73,3% S+TS**

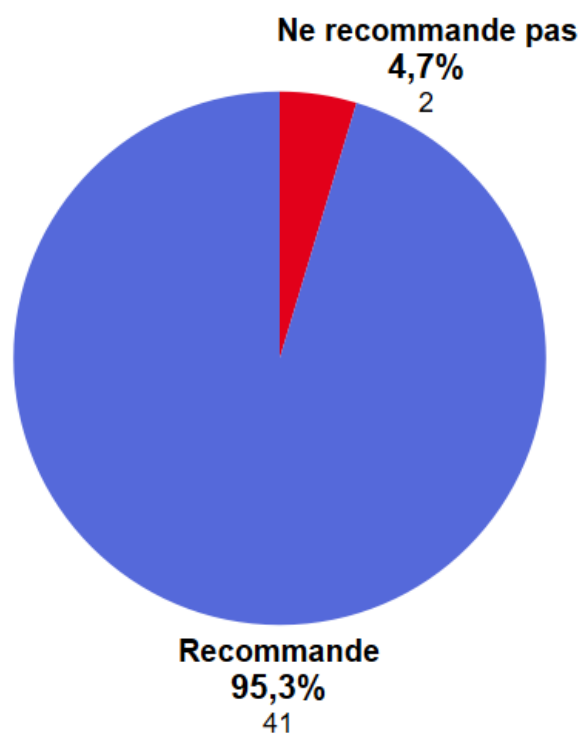


### Satisfaction vis-vis de leurs emplois

**74,2% S+TS**



## Taux de recommandation du groupe emlyon



### Remarques

- ✚ Les salaires sont exprimés en €. Le salaire total annuel brut correspond à la somme du salaire brut fixe, plus les primes plus les avantages. Les salaires étrangers ont été normalisés en utilisant les indices de Parité de Pouvoirs d'Achat (PPA – World bank 2020). Le volontariat n'est pas comptabilisé dans les salaires.
- ✚ Le taux net d'emploi comprend les actifs, les entrepreneurs et le volontariat (VIE).
- ✚ La partie « Emploi » comprend les actifs et le volontariat.
- ✚ Les non-réponses ne sont pas prises en compte dans l'analyse.
- ✚ Les nombres figurant à côté ou en dessous des pourcentages correspondent au nombre de répondants à la question.
- ✚ Lorsque l'année de diplomation n'est pas spécifiée, par défaut il s'agit de la promotion de diplomation 2020.