




Upute za pristup online servisima
Elektrotehničkog fakulteta u Sarajevu za
bruceše
u akademskoj 2022/2023.godini

Poštovani bruceši Elektrotehničkog fakulteta u Sarajevu u akademskoj 2021/2022. godini, predviđeno je da na adresu elektronske pošte (email), koju ste koristili za prijavu na Konkurs na upis u prvu godinu prvog ciklusa studija, putem online sistema Univerziteta u Sarajevu (<https://upisi.unsa.ba>), da tokom 01.10.2021. godine, dobijete poruku sa adrese "Elektrotehnički fakultet - ICTS Podrška" <support-noreply@etf.unsa.ba>" sljedećeg sadržaja¹:



Univerzitet u Sarajevu
Elektrotehnički fakultet Sarajevo

Pristupni podaci za online servise na Elektrotehničkom fakultetu u Sarajevu

Poštovani,

upisani ste na prvu godinu, prvog ciklusa studijskog programa {Naziv_Studijskog_Programa} na Odsjeku za {Naziv_Studijskog_Programa} Elektrotehničkog fakulteta Univerziteta u Sarajevu.

Ispod se nalaze pristupni podaci koji su Vam dodjeljeni za pristup online servisima:

Ime: {Ime}

Prezime: {Prezime}

Broj indexa: {Broj_Indexa}

oID: 1234567890123

Korisničko ime: iprezime22

E-Mail adresa: iprezime22@etf.unsa.ba


Privremena lozinka: {LOZINKAPWD}

Slijedeći koraci:

- Pogledajte upute koje će se nalaziti na [web stranici Fakulteta](#).
- Aktivirajte korisnički nalog, uz korištenje Privremene lozinke koja Vam je dostavljena u ovoj poruci, klikom na "Aktivacija korisničkog naloga".
 - Prilikom prve prijave na [Sistem za upravljanje digitalnim identitetima Elektrotehničkog fakulteta u Sarajevu](#), sistem će od Vas zahtijevati postavljanje nove lozinke.
- U slučaju da imate problema sa aktivacijom korisničkog naloga, molimo Vas da se elektronskom poštom (email) obratite na adresu podrska@etf.unsa.ba, sa predmetom poruke (Subject) "Korisnički nalog", te OBAVEZNO navedite sljedeće informacije:
 - Dodijeljeno korisničko ime,
 - Broj Indexa.

[Aktivacija korisničkog naloga](#)

Ova poruka elektronske pošte Vam je poslata mašinski, sa mailboma koji se ne nadgleda.
Korisnički nalog, koji je kreiran za ove potrebe, je vlasništvo Elektrotehničkog fakulteta u Sarajevu.



Univerzitet u Sarajevu
Elektrotehnički fakultet Sarajevo
Kampus Univerziteta u Sarajevu, Zmaja od bosne 88
71000 Sarajevo

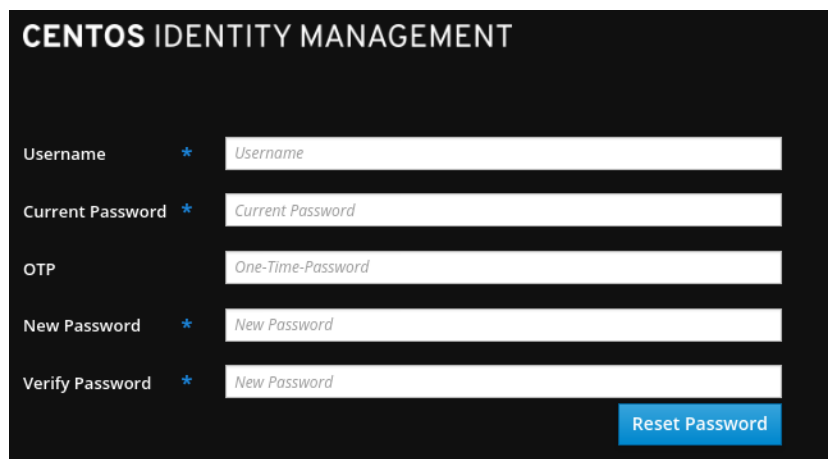
¹ U slučaju da niste dobili poruku navedenog sadržaja, provjerite svoje Spam/Trash foldere.

Bitne informacije koje se nalaze u ovoj poruci:

- **Vaše ime i prezime;**
- **Vaš broj indexa** koji Vam je dodijeljen od strane Elektrotehničkog fakulteta u Sarajevu (za Vas nova informacija);
- **Vaš oID broj** koji Vam je dodijeljen prilikom popunjavanja prijave putem e-uns-a sistema Univerziteta u Sarajevu (za Vas već poznata informacija);
- **Vaše Korisničko ime**² za pristup online servisima Elektrotehničkog fakulteta u Sarajevu koje Vam je dodijeljeno od strane Elektrotehničkog fakulteta u Sarajevu (za Vas nova informacija);
- **Vaša nova E-Mail adresa na etf.unsa.ba domeni** koja Vam je dodijeljena od strane Elektrotehničkog fakulteta u Sarajevu (za Vas nova informacija);
- **Privremena lozinka** (koja je vam je potrebna za aktivaciju korisničkog naloga, i koju morate promijeniti prilikom aktivacije vašeg naloga).

Klikom na “Aktivacija korisničkog naloga”³, pokrenućete proceduru verifikacije korisničkog naloga na Sistemu za upravljanje digitalnim identitetima Elektrotehničkog fakulteta u Sarajevu.

Slijedeći ekran koji će Vas dočekati prilikom aktivacije naloga je slijedeći:



CENTOS IDENTITY MANAGEMENT

Username *

Current Password *

OTP

New Password *

Verify Password *

[Reset Password](#)

U polju “Username” potrebno je da unesete vaše “Korisničko ime”.

U polju “Current Password” potrebno je da unesete vašu “Privremenu lozinku”.

U polje “New Password” potrebno je da unesete vašu novu lozinku prema vašem izboru⁴.

U polje “Verify Password” potrebno je da PONOVO unesete **vašu novu lozinku** koju ste unijeli u polje “New Password”.

Polje OTP ostavite prazno!

Nakon toga kliknite na dugme “Reset Password”.

² Sinonimi koji se inače koriste za ovaj tip podataka (Korisničko ime) su: korisnički nalog, username, login,

³Klikom na “Aktivacija korisničkog naloga” dolazite do online forme za promjenu lozinke koja se nalazi na adresi https://idm.etf.unsa.ba/ipa/ui/reset_password.html

⁴Vodite računa da je potrebno da ista zadovoljava određene sigurnosne karakteristike (minimalno osam znakova, kombinacija slova i brojeve ili speijalnih znakova).

VAŽNO UPOZORENJE!!!

NIKAD NIKO OD VAS NEĆE TRAŽITI DA MU KAŽETE VAŠU LOZINKU !!!

VAŠU NOVU LOZINKU ZNATE SAMO VI

|

NEKA TAKO OSTANE!!!

Nakon što ste promijenili Vašu lozinku, dočekat će Vas poruka "Password change complete".

Nakon toga možete početi koristiti online servise (o njima kasnije u dokumentu).

NAPOMENA

U slučaju da imate problema sa prolaskom koraka navednih ranije, molimo Vas da se javite na email adresu: podrska@etf.unsa.ba

U Poruci navedite:

- Vaše ime i prezime,
- Vaše korisničko ime,
- Vaš broj Indexa,
- Vaš oID broj,
- **Jasno pokušajte objasniti problem koji Vam se dešava i u kom trenutku ("meni ovo ne radi" - nije objašnjenje problema).**

Nakon toga dobićete novu lozinku s kojom trebate ponovo proći gore navedenu proceduru postavljanja nove loznike.

U slučaju da niste dobili gore navedene informacije na svoju email adresu, molimo Vas da se javite na email adresu: podrska@etf.unsa.ba

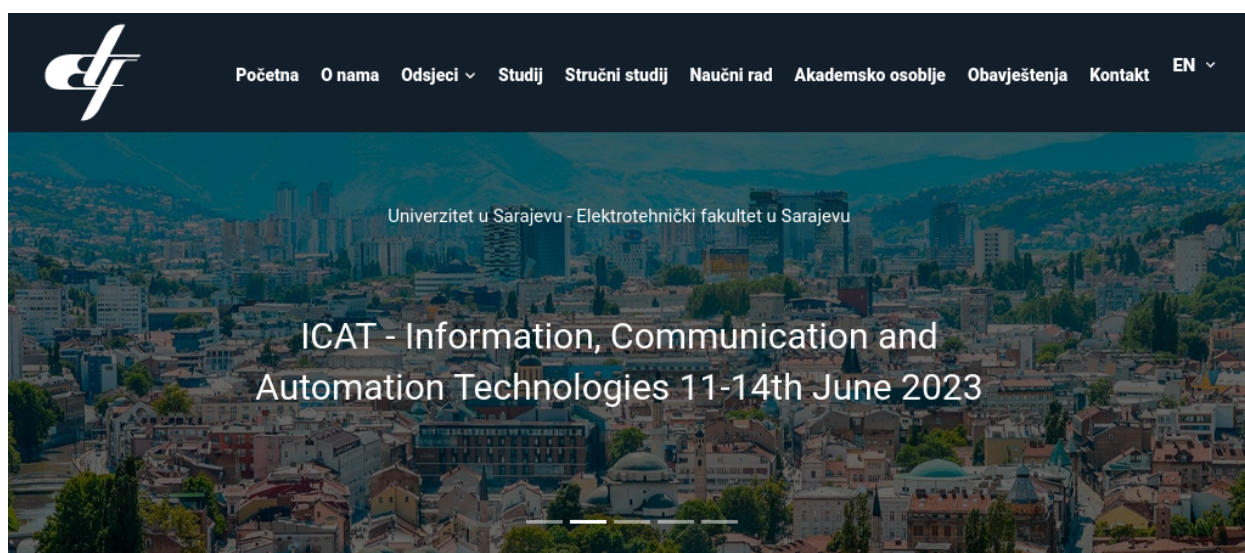
U Poruci navedite:

- Vaše ime i prezime (OBAVEZNO),
- Vaš oID broj (OBAVEZNO),
- **Navedite novu email adresu na koju želite da Vam se isporuče potrebne informacije.**

Online servisi koji će vam biti od interesa barem u početnom periodu.

Zvanična web stranica Elektrotehničkog fakulteta u Sarajevu na adresi:

<http://www.etf.unsa.ba>



OBAVJEŠTENJA

Obnova godine i gubitak statusa

29.09.2022 | Upis i prijem

Odlukom Senata Univerziteta u Sarajevu broj 01-13-97/22 od 28.09.2022. godine redovni studenti prilikom upisa

Ostale vijesti

23.09.2022
Elektrotehnički fakultet
ODLUKA

22.09.2022

Tu možete naći aktuelne vijesti vezane za rad Fakulteta.

Na samom dnu stranice se nalazi nekoliko linkova koji uvijek vode na aktuelne adrese ostalih servisa koji su bitni za Vas:

- **Nastava** - Fakultetski courseware sistem (dostupan je na adresi: <http://c2.etf.unsa.ba>);
- **Zamger** - Fakultetski informacijski sistem za upravljanje nastavnim procesom (dostupan je na adresi: <http://zamger.etf.unsa.ba>);

- **Webmail** - Link na prijavu na Google Workspace sistem koji Fakultet koristi kao sistem za upravljanje elektronskom poštom, kalendarima i slično (dostupan je na adresi <https://mail.google.com/a/etf.unsa.ba>).

Courseware sistem Elektrotehničkog fakulteta u Sarajevu na adresi:

<http://c2.etf.unsa.ba>

The screenshot shows the top navigation bar with the email address 'c2@etf.unsa.ba', a 'Home' link, a search icon, a language dropdown set to 'English (en)', and a 'Log in' link. Below the navigation bar is the main heading 'ETF Courseware' with a left arrow icon. A 'FORUM Oglasna ploča' icon is displayed in a rounded rectangle. Underneath is the 'Course categories' section with a list of categories: 'Prvi ciklus studija', 'Drugi ciklus studija', 'Treći ciklus studija', 'Stručni studiji', and 'ETF-A Studij (Dipl.Ing)'. An 'Expand all' link is to the right of the list. At the bottom of the categories section is a search bar labeled 'Search courses' with a search icon. A help icon (question mark) is located in the bottom right corner of the interface.

Tu možete naći aktuelne vijesti vezane za odvijanje nastavnog procesa na Fakultetu, te sve bitne materijale za predmete na koje ste upisani.

Vi ste već upisani na sve predmete (kurseve) sa prvog semestra vašeg studijskog programa na ovom sistemu, tako da prilikom logiranja sa vašim akreditivima (desni gornji ugao, Link: "Log in") dobićete pristup tim kursevima.

Na pojedinačnim stranicama kurseva će te dobijati ostale aktuelne informacije koje su Vam potrebne za pohađanje nastave i uspješno izvršavanje vaših obaveza za polaganje kursa.

Sistem za upravljanje nastavnim procesom Elektrotehničkog fakulteta u Sarajevu (Zamger) na adresi:

<http://zamger.etf.unsa.ba>

Spisak predmeta i grupa
Studentska služba
Site admin

ZAMGER 4.3
Uputstva Prijavite bug

Ernedin Zajko
Poruke * Profil * Odjava

Dobro došao, Ernedine

Tvoj kod za izvještaje: **HAPIYOPUWI**

AKTUELNO
Nema aktuelnih informacija.

OBAVJEŠTENJA
Administrator (07.01)
Obavještavamo studente da je anketa za zimski semestar otvorena za popunjavanje. Kliknite na naziv predmeta lijevo, a zatim na link "Bolonska anketa (zimski semestar)".

PORUKE
• Neaktivna mail adresa (27.11. 10:38)

RSS Feed - automatsko obavještenje o novostima!

Copyright (c) 2006-2020 Vedran Ljubović i drugi
Elektrotehnički fakultet Sarajevo

Tu možete naći web verziju vašeg indeksa (ocjene iz svih predmeta, praćenje prisustva na nastavi i td), podnijeti zahtjeve za razne statusne potvrde i sl.

Google Workspace sistem Elektrotehničkog fakulteta u Sarajevu na adresi:

<https://mail.google.com/a/etf.unsa.ba>

Tu možete naći kompletan Google workspace paket usluga bez ograničenja na korištenje prostora.

Više informacija o načinu korištenja možete pronaći na slijedećem linku:

<https://support.google.com/a/users/?hl=en#topic=9393003>

Kao link za prijavu možete koristiti link sa www.etf.unsa.ba ("Webmail") ili ići direktno na adresu

<https://mail.google.com/a/etf.unsa.ba>

U slučaju da se logirate direktno na Google servise (gMail recimo, na adresi mail.google.com) u polje unesite vašu punu fakultetsku email adresu (npr: iprezime22@etf.unsa.ba)



Prijava

Nastavi do Gmaila

[Zaboravili ste e-adresu?](#)

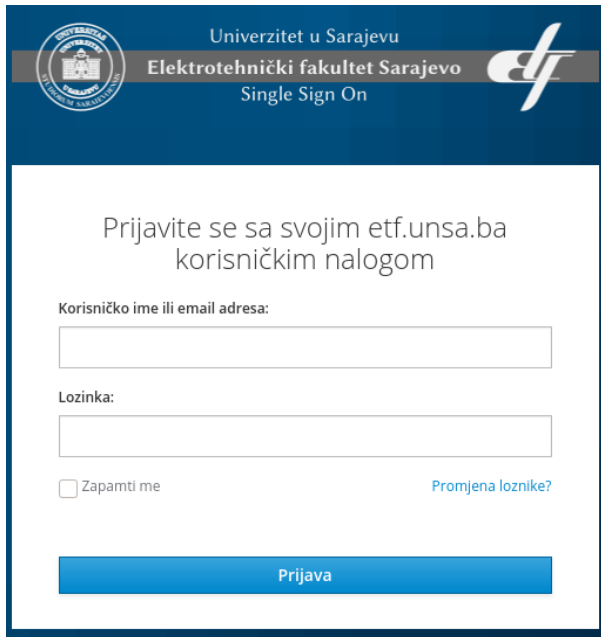
Nije vaše računalo? Upotrijebite privatni prozor da biste se prijavili. [Saznajte više](#)

[Otvorite korisnički račun](#)

Dalje

Sistem će Vas nakon toga preusmjeriti do nas na adresu:

<https://sso.etf.unsa.ba>



The image shows a login form for the Single Sign On system. At the top, there is a dark blue header with the University of Sarajevo logo on the left, the text "Univerzitet u Sarajevu" and "Elektrotehnički fakultet Sarajevo" in the center, and a stylized "etf" logo on the right. Below the header, the text "Single Sign On" is centered. The main content area is white and contains the following elements: a heading "Prijavite se sa svojim etf.unsa.ba korisničkim nalogom", a label "Korisničko ime ili email adresa:" followed by a text input field, a label "Lozinka:" followed by a password input field, a checkbox labeled "Zapamti me" and a blue link "Promjena loznike?", and a blue button labeled "Prijava" at the bottom.

Na tom mjestu unesite vaše korisničko ime i lozinku, i Single Sign On sistem će Vas vratiti na Google Workspace sistem.

Microsoft Office365 sistem Elektrotehničkog fakulteta u Sarajevu na adresi:

<https://login.microsoftonline.com>

Tu možete naći kompletan Microsoft Office365 akademski paket usluga.

Jedna od aplikacija koja je dostupna putem ovog servisa je i Microsoft Teams koji će te koristiti na nekim od kurseva za *online* prisustvo nastavi, ako za za tim pokaže potreba u ovoj akademskoj godini.

Više informacija o načinu korištenja možete pronaći na sljedećem linku:

<https://support.microsoft.com/en-us/office/get-started-with-microsoft-365-education-ab02abe5-a1ee-458c-b749-5b44416ccf14>

Kao link za prijavu možete koristiti gore navedeni link.

<https://login.microsoftonline.com>

U polje unesite vašu punu fakultetsku email adresu (npr: iprezime22@etf.unsa.ba)



Sign in

Email, phone, or Skype

No account? [Create one!](#)

[Can't access your account?](#)

[Sign-in options](#)

Next

Nakon toga odaberite "Work or school account"



It looks like this email is used with more than one account from Microsoft. Which one do you want to use?



Work or school account
Created by your IT department
ezajko@etf.unsa.ba



Personal account
Created by you
ezajko@etf.unsa.ba

Tired of seeing this? [Rename your personal Microsoft account.](#)

Back

Sistem će Vas nakon toga preusmjeriti do nas na adresu:

<https://sso.etf.unsa.ba>

The screenshot shows a login page with a dark blue header. On the left is the University of Sarajevo logo. In the center, it says "Univerzitet u Sarajevu" and "Elektrotehnički fakultet Sarajevo". On the right is a stylized "etf" logo. Below the header, the text "Single Sign On" is displayed. The main content area is white and contains the following elements: the instruction "Prijavite se sa svojim etf.unsa.ba korisničkim nalogom", a label "Korisničko ime ili email adresa:" followed by a text input field, a label "Lozinka:" followed by a password input field, a checkbox labeled "Zapamti me", a blue link "Promjena loznike?", and a large blue button labeled "Prijava".

Na tom mjestu unesite vaše korisničko ime i lozinku, i Single Sign On sistem će Vas vratiti na Microsoft Office 365 sistem.



ezajko@etf.unsa.ba

Stay signed in?

Do this to reduce the number of times you are asked to sign in.

Don't show this again

No

Yes