

*Danfoss*

*Danfoss*



Læs mere om Danfoss radiatortermostater på  
[forbrugerinfo.danfoss.dk](http://forbrugerinfo.danfoss.dk)



**Nye radiatortermostater  
i en håndvending**  
– uden at tappe vand af anlægget


Ser dine gamle radiatortermostater sådan ud:



Så skift til en  
Danfoss servicetermostat.




Sådan gør du:




1) Løsn kærnskruen på spændebåndet og træk den gamle termostat af ventilen.



3) Skru den nye pakdåse i ventilen og spænd den til.



2) Skru pakdåsen ud af ventilen.  
Hold en klud under for at opfange de få dråber vand, der kan dryppe fra pakdåsen.



4) Løsn spændebåndet på den nye termostat, skub den på plads på ventilen og spænd den fast.