


Brugermanual | User's manual



1:



2:



3:



4:



Manual for:

1: **VB2**

2: **VB3**

3: **VB5**

4: **VB9**

Manual



Blue electric varmeblæser

Læs venligst følgende instruktion før varmeblæseren tages i brug og gem den eventuelt til senere brug. Manualen kan også hentes på www.dva.dk.

Instruktion:

Bemærk venligst at varmeblæserens konstruktion aldrig må ændres. Stik må kun udskiftes af en autoriseret el installatør.

- a) Før tilslutning, vær da sikker på at den rette strømspænding anvendes.
- b) Varmeblæseren må ikke overdækkes, varm heller ikke mad eller lignende på den.
- c) Varmeblæseren må ikke benyttes udendørs i fugtigt vejr, på badeværelser hvor hvor der opstår damp eller andre områder hvor der er høj luftfugtighed.
- d) Varmeblæser bliver meget varm, hold den derfor i fornuftig afstand til brandbare materialer, som møbler, gardiner og lignende.
- e) Brug ikke varmeblæseren med en automatisk timer eller lignende.
- f) Brug ikke varmeblæseren i rum med brændfarlige materialer eller væsker.
- g) Varmeblæseren holdes helt væk fra børn og må kun opereres af voksne.

NB: Når varmeblæseren ønskes slukket, sluk da aldrig først på hovedafbryderen. Det er vigtigt at varmeblæseren køler ned, drej derfor drejeknappen om på "1. kun ventilation" i mindst 3 minutter før blæseren slukkes helt. VB9 har et automatisk afkølingsprogram ved indstilling "0" og skal altid gennemføres til ende!

Manual (ENG)

Blue electric fan heater

Please read the following instructions before taking the heater into use and save it for later use. The manual can also be downloaded from www.dva.dk.

Installation:

Please note that you must never change the construction of the heater in any way. Connectors may only be replaced by a qualified electrician.

- a) Before connecting, please make sure that the right voltage is used.
- b) The fan heater must not be covered, warm nor food or the like on it.
- c) The fan heater must not be used outdoors in humid weather, in bathrooms where the steam appears or other areas where humidity is high.
- d) The Heater gets very hot, keep it in a reasonable distance from combustible materials such as furniture, curtains and the like.
- e) Do not use the heater with an automatic timer or the like.
- f) Do not use the heater in rooms with flammable materials or liquids.
- g) The fan heater is kept completely away from children and should only be operated by adults.

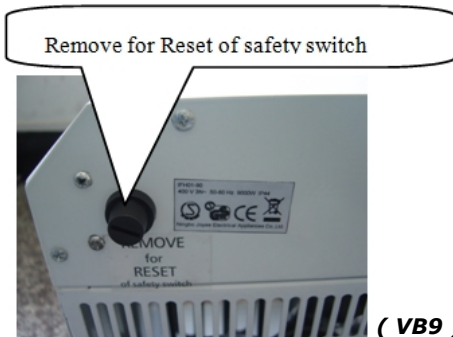

NB: When the heater is desired off, do not turn off on the main switch at first. It's important that the heater cools down, therefore do turn the knob to 1. "fan only" for at least 3 minutes before the fan is switched off completely. The VB9 heater has an automatic cooling program at setting "0", this is always required to the end were the fan stops by it self.

Specification



Technical data

Art.	Cable		Volts	Power	IP
VB2	1.6M X 3X1.0MM2	H05RN-F	230V	1000W/2000W	IP24
VB3	1.6M X 3X1.5MM2	H07RN-F	230V	1000W/2000W/3000W	IP24
VB5	1.6M X 5X1.5MM2	H07RN-F	400V	2500W/5000W	IP24
VB9	1.6M X 5X1.5MM2	H07RN-F	400V	4500W/9000W	IP24





DK

Blue electric er en serie af produkter indenfor el- og belysnings-artikler. Blue electric produkterne, er fremstillet med fokus på kvalitet, værdi for pengene og Ecologiske løsninger. Uanset om det er en arbejdslampe, en varmeblæser eller en kabeltromle. Producenterne af Blue electric produkterne er udvalgt med henblik på at sikre en høj kvalitet igennem hele programmet. Blue electric produkterne er udviklet i en Ecologisk retning for at sikre et bæredygtigt, miljøvenligt produkt.

EN

Blue electric is a range of electrical products designed, tested and approved by DVA. Blue electric products, are manufactured with focus on quality, value for money and ECO solutions. Regardless of whether it is a floodlight, a fan heater or a cable reel. The manufacturers of Blue electric products, are selected to secure the high quality through out the program. The Blue electric products are developed in an Eco friendly direction, to secure a more sustainable and environmentally friendly product.

*Ved yderligere spørgsmål eller tvivl kontakt forhandler eller importør for mere info:
For further questions or doubts contact dealer or distributor for more info:*

DVA A/S | Marielundvej 48C, 2730 Herlev | M: info@dva.dk | T: +45 70 234 239

WWW.DVA.DK