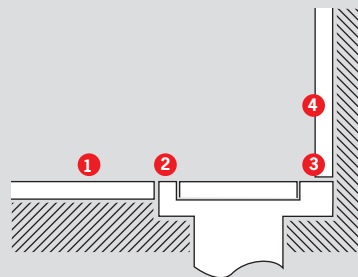



ShowerDrain placeret langs væg




ShowerDrain placeret langs væg

- 1 Gulvflise
- 2 Smal flange
- 3 Bred flange
- 4 Vægbeklædning

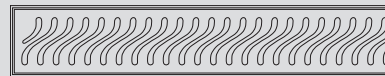
LONG HOLE



WAVE



FLAG



Rist	Varenr.	VVS-nr.	DB-nr.	Længde mm	Bredde mm	Højde mm
ShowerDrain - Placeret langs væg						
Long Hole	413470	155251007	1824313	695	105	9-16
Long Hole	413983	155251008	1824314	795	105	9-16
Long Hole	413984	155251009	1824315	895	105	9-16
Wave	413469	155253007	1824317	695	105	9-16
Wave	413992	155253008	1824318	795	105	9-16
Wave	413993	155253009	1824319	895	105	9-16
Flag	413995	155258008	1824322	795	105	9-16
Flag	413996	155258009	1824323	895	105	9-16
Bestillingsvarer ShowerDrain - Placeret langs væg						
Long Hole	413985	155251010	1824316	995	105	9-16
Wave	413994	155253010	1824320	995	105	9-16
Flag	413471	155258007	1824321	695	105	9-16
Flag	413997	155258010	1824324	995	105	9-16

Afløbskål	Varenr.	VVS-nr.	DB-nr.	Længde mm	Udløb mm	Højde mm
Vandret ø50 m. vandlås	413619	155259112	1824325	-	ø50	125
Vandret ø75 m. vandlås	413958	155259113	1824327	-	ø75	125
Lodret ø75 m. vandlås	413620	155259413	1824328	-	ø75	136
Lodret ø75 u. vandlås	413621	155259313	1824330	-	ø75	136
Vandlås til ø75 lodret	413622	155259800	1824331	-	-	-

Med vandret udløb: Afløbsskål + ramme/rist: Minimum højde: 125+9 mm = 134 mm, Maximumhøjde: 134+16 mm= 150 mm

Med lodret udløb: Afløbsskål + ramme/rist: Minimum højde: 136+9 mm = 145 mm, Maximumhøjde: 145+16 mm= 161 mm