

Wavin afløbssystem

HepVO™ lugtlås



wavin

CONNECT TO BETTER

HepVO™ – veldokumenteret med mere end 4 millioner installationer verden over



HepVO er en unik lugtlås kombineret med en vakuumventil, som forhindrer lugt fra husets afløbssystem i at komme ind i huset og er med til at opretholde trykbalancen i afløbsinstallationen.

For at opnå en lufttæt adskillelse mellem sanitetsgenstanden og afløbssystemet benytter HepVO en specialdesignet membran. Membranen åbnes af det vand, som skylles ud og lukker igen, når vandet er passeret.



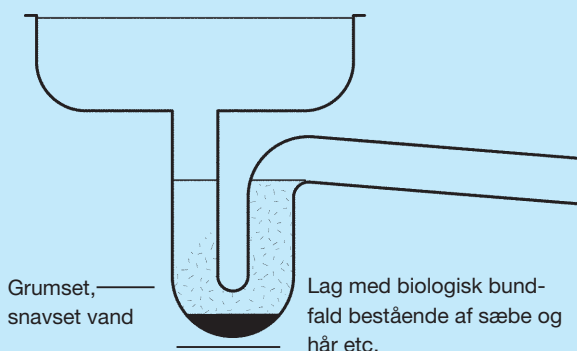
Fordele ved HepVO

HepVO giver en række fordele, både for systemdesigner, installatør og slutbruger.

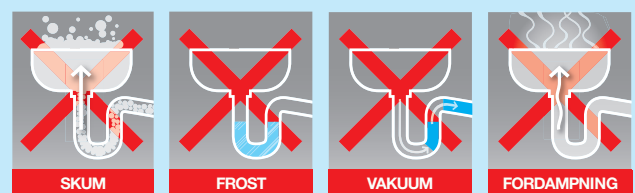
- ▶ HepVO eliminerer vakuum i afløbssystemet ved at slippe luft igennem. Membranen lukker automatisk efter gennemstrømning og forhindrer derfor lugt fra husets afløbssystem i at trænge ind i huset.
- ▶ HepVO giver effektiv vandgennemstrømning, uanset vandmængde.
- ▶ HepVO er støjreducerende og giver ingen gurglelyde, hvilket kan forekomme i et ikke korrekt udluftet system med traditionelle vandlåse.
- ▶ HepVO skyller afløbsvandet ud uden at efterlade hår og andet bundfald, som kan give lugtgener og uønsket bakterievækst.
- ▶ HepVO tåler alle de kemikalier, der benyttes til stoppede afløb.
- ▶ HepVO lugtlukket er VA-godkendt.

Bemærk: HepVO lugtlåsen er konstrueret således at den lukker af for overtryk fra afløbsinstallationen. Bemærk at den ikke opfylder DS432 "Afløbsnormens" krav om at lugtlukket ikke må brydes af undertryk i installationen.

Figur 1. Problem med stillestående vand i en traditionel vandlås



Med HepVO undgår man følgende problemer, som kendetegner traditionelle vandlåse:



HepVO lugtlås



Dimension	Wavin nr.	SAP nr.	VVS nr.
32 mm	1445230	3018900	186650032
40 mm	1445236	3018902	186650040

HepVO vinkel 87,5°



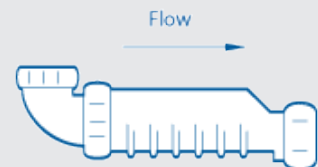
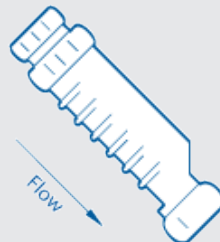
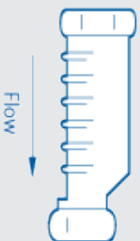
Dimension	Wavin nr.	SAP nr.	VVS nr.
32 mm	1445234	3018907	186651032
40 mm	1445240	3018908	186651040

HepVO overgang lige



Dimension	Wavin nr.	SAP nr.	VVS nr.
32 mm	1445232	3018904	186652032
40 mm	1445238	3018906	186652040

Montage - vandret eller lodret



Vandret montage

HepVO skal monteres således, at rillerne er på lugtlåsens underside. Lugtlåsen bør have en hældning på min. 1° for at undgå, at der bliver vand liggende i bunden af lugtlåsen. Ved vandret montering skal HepVO 87,5° vinkel bruges, da den er specielt designet til at lede vandet optimalt ind i lugtlåsen. Ved vandret montering skal rillerne være på undersiden af lugtlåsen. Så fungerer lugtlåsen optimalt.

Lodret montage

HepVO monteres lodret direkte på genstandens udløb.

Montage i ønsket vinkel


HepVO kan monteres i alle vinkler, og den skal i så fald tilsluttes en lige HepVO overgang.

NB! Husk at undersiden med synlige riller stadigvæk skal vende nedad.

Montage

HepVO indløbet forsynet med et 1/4" indvendigt gevind (32 mm) eller 1/2" gevind (40 mm). Ved samling med rør benyttes en lige HepVO overgang. Alle omløbere kan spændes med håndkraft, det er ikke nødvendigt med værktøj.

Overlegen under og over jorden
www.wavin.dk



Water management | Heating and cooling | Water and gas distribution
Waste water drainage | Cable ducting

Wavin

VA

Wavinvej 1 | DK-8450 Hammel
T: +45 8696 2000
F: +45 8696 9461
www.wavin.dk | wavin@wavin.dk

VVS

Vrøndingvej 5 | DK-8700 Horsens
T: +45 8696 2000
F: +45 8963 6279
www.wavin.dk | wavin@wavin.dk



CONNECT TO BETTER