



PRODUKTDATABLAD

PANEL LED 600 30 W 3000 K

LEDVANCE PANEL LED 600 | LED Panel



APPLIKATIONSOMRÅDER

- Direkte udskiftning af armaturer med lysstofrør
- Gange
- Kontorer
- Konferencerum
- Receptioner
- Foyerer
- Elevatorer
- Passer til indbyggede loftsystemer med gitterstørrelse på 600 x 600 mm

PRODUKTFORDELE

- Højt lysudbytte
- Energibesparelser på op til 50% i forhold til konventionelle armaturer
- Nem og hurtig installation
- Meget ensartet lys
- 5 års garanti
- Ekstern driver til udvidet fleksibilitet (kompatibel med udvalgte DALI-drivere)
- Meget slankt aluminiumshus (kun 10,5 mm) og mat hvid ramme

PRODUKTEGENSKABER

- Beskyttelsesklasse: IP20
- Aluminiumshus, polystyren diffuser
- Omgivelsestemperatur i drift: -10 ... + 45 °C



TEKNISKE DATA

Elektriske Data

Drifttilstand	Electronic control gear (ECG)
Nominel wattforbrug	30,00 W
Nominel spænding	220...240 V
Cos Phi (effektfaktor)	>0,90
Forsynings frekvens	50/60 Hz

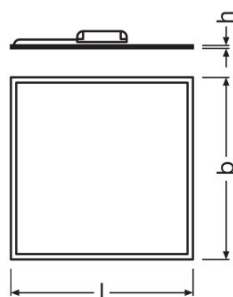
Fotometriske data

Farvetemperatur	3000 K
Lumen	3000 lm
Belysnings effektivitet	100 lm/W
Standard afvigelse af farvetemperaturen	≤6 sdc _m
Farvetemperaturer	Warm White
Farvegengivelsesindex	>80

Lysfordeling

Udstrålingsvinkel	120 °
--------------------------	-------

Dimensioner



Længde	595,0 mm
Bredde	595,0 mm
Højde	10,5 mm
Monteringsbredde	575 mm
Monteringslængde	575 mm

Farver & materialer

Materiale	Aluminum
Housing color	White

Produktfarve	White
Afdækningsmateriale	Polystyrene (PS)

Temperaturer og driftsbetingelser

Temperatur område i drift	-10...45 °C
Omgivelsestemperatur	-10...45 °C

Levetid

Levetid L70 @ 25 °C	50000 h
Levetid L80 @ 25 °C	40000 h
Levetid L90 @ 25 °C	20000 h
Antal tænd/sluk	25000

Generel Beskrivelse

Monteringssted	Ceiling
Recommended control gear	OTi DALI 35/220...240/1A0 LT2 (EAN: 4052899919440)
Recommended cable clamp	Style B (EAN: 4052899077881)

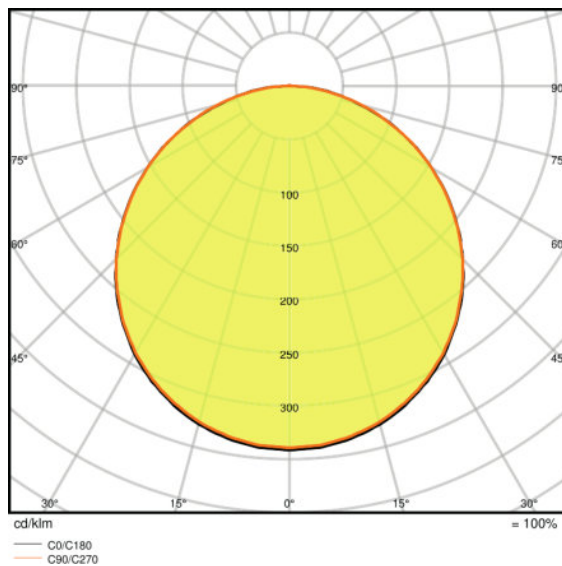
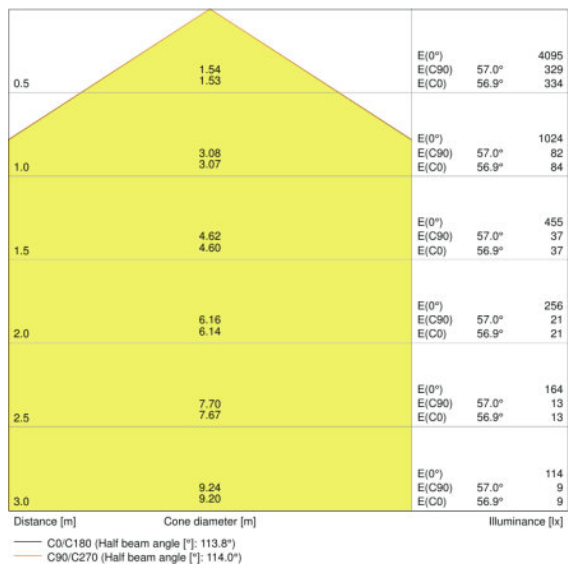
Egenskaber

Dæmpbar	Nej
Type forbindelse	Terminal, 2-pin
LED-modul, udskifteligt	Kan ikke skiftes ud

Godkendelse og Standarder

Beskyttelsesklasse IK (stødsikker)	IK06
Photobiological safety group	RG 0
Beskyttelsesklasse	II
Beskyttelsestype	IP20
Standarder	CE/CB/TÜV SÜD/EAC/RoHS

Lys distribution



LDC typ cone

LDC typ polar

UDSTYR/TILBEHØR

- Der findes tilbehør til flere forskellige monteringsmuligheder

LOGISTIK DATA

Produktkode	Produktbeskrivelse	Pakningsstørrelse (antal/enhed)	Dimensioner (længde x bredde x højde)	Volumen	Bruttovægt
4058075000483	PANEL LED 600 30 W 3000 K	Shipping carton box 4	695 mm x 170 mm x 645 mm	76.21 dm ³	16340.00 g

Den nævnte produktkode beskriver mindste ordremængde, der kan bestilles. En leveringsenhed kan indholde et eller flere enkelte produkter. Ved ordrefærdig bestiller man én eller flere leveringsenheder.

REFERENCER/LINKS

Se mere om garanti på www.ledvance.dk/garanti

ANSVARFRASKRIVELSE

Ret til ændringer uden varsel. Fejl og undladelser undtaget. Sørg altid for at bruge den seneste udgivelse.