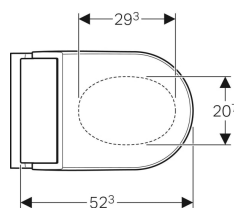
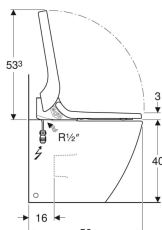
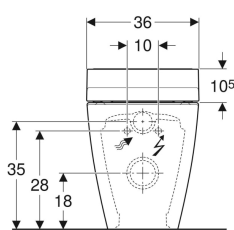


Geberit AquaClean Tuma Comfort douchetoilet gulvstående



Eksempelbillede



Anvendelser

- Til komfortabel og lugtfri brug af WC'et
- Til nænsom rengøring med vand i anal- og vaginalområdet

Egenskaber

- Brugsvandsopvarmning via gennemstrømsvandvarmer
- Analdouche med WhirlSpray-dyseteknologi
- Separat ladydyse i beskyttet hvileposition
- Gennemstrømsvandvarmer kan deaktiveres
- Douchearmen med dyse til anal- og vaginalområdet kan køres ud
- Douchestrålens styrke kan justeres i fem trin
- Douchearm kan positioneres i fem trin
- Pulserende stråle (douchearmens automatiske bevægelse frem og tilbage) kan justeres
- Automatisk rengøring af douchedyse før og efter med rent vand
- Afkalkningsprogram
- WC-skål uden skyllekant
- Brugeridentifikation
- Lugtudsugning med keramisk filter, der kan aktiveres
- Lugtudsugning med efterløbsfunktion
- Tørrer kan aktiveres
- Toiletsæde med sædevarme, der opvarmes hurtigt
- Toiletsæde og toiletlæg med soft close-mekanisme
- Toiletlæg med SoftOpening
- Funktioner og egenskaber via fjernbetjening
- Mulighed for programmering af fire brugerprofiler
- Vandtilslutning på siden til venstre skjult bag WC-skålen
- Nettetilslutning med treleders fleksibel kappeledning, på siden til højre skjult bag WC-skålen
- Afløb i gulv fra 7–28 cm fra væggen i kombination med Geberit Monolith moduler til gulvstående toilet mulige
- Godkendt iht. (DIN) EN 1717/(DIN) EN 13077
- Kompatibel med Geberit AquaClean appen
- Brusevandstemperaturen kan justeres med Geberit AquaClean appen
- Føntørrertemperaturen kan justeres med Geberit AquaClean appen

- WC-sædevarmens temperatur kan justeres med Geberit AquaClean appen
- Kan kombineres med Geberit Monolith modul til gulvstående toilet

Tekniske data

Beskyttelsesklasse	I
Beskyttelsestype	IPX4
Mærkespænding	230 V AC
Netfrekvens	50 Hz
Effektforbrug	2000 W
Effektforbrug standby	≤ 0.5 W
Vandstrømstryk	0.5-10 bar
Driftstemperatur	5–40 °C
Vandtemperatur indstillingsområde	34–40 °C
Vandtemperatur fabriksindstilling	37 °C
Beregnet gennemstrømningsværdi	0.02 l/s
Minimumsvandstrømstryk for beregnet gennemstrømningsværdi	0.5 bar
Douchevarighed	50 s
Maksimal belastning af toiletsæde	150 kg

Leverancens indhold

- Vandtilslutningssæt
- Koblingsmuffe til nettetilslutning
- Akustisk isolering
- Afdækning til test
- Udligningsbuffer til toiletsæde/WC-skål
- Afkalkningsmiddel 125 ml
- Rengørings sæt
- Tilslutningssæt til WC, ø 90 mm
- Fjernbetjening med vægholder og batteri CR2032
- Monteringsbeslag

Varenr.	VVSnr.	Farve/overflade	
146.310.SI.1	611123300	Hvid / Glas	Ny
146.310.11.1	611123310	Alpin-hvid	Ny
146.310.SJ.1	611123301	Sort / Glas	Ny
146.310.FW.1	611123316	Børstet rustfrit stål	Ny

Tilbehør

- Vægkontrolpanel til Geberit AquaClean
- Vægkontrolpanel berøringsfrit, til Geberit AquaClean



-
- Geberit AquaClean afkalkningsmiddel og Geberit AquaClean rengøringsmiddel følger med dette produkt. Disse forbrugsmaterialer indeholder klassificerede farlige stoffer. Henvisninger og foranstaltninger til sikker håndtering af farlige stoffer fremgår af www.geberit.com.