

Centralstøvsuger til boliger på op til 150 kvm

Intet slår en centralstøvsuger, når det drejer sig om bekvemmelighed og indeklima. Støvsugning bliver lettere, mere effektiv og næsten lydløs. Og så slipper man for at bære støvsugeren op og ned ad trapper, støde ind i bordben og hænge fast i dørtrin og hjørner.

Denne maskine giver dig den ydelse, du har brug for i huse op til 150 kvm, med en rørledning på maksimalt 30 meter.

Alle Nilfisk centralstøvsugere har trådløs teknologi, så de kan blive sammensat med en af de 3 slanger.

Dette produkt er kun en maskine. Hvis du har brug for et komplet installationssæt se efter Nilfisk Alt-i-1 150, eller købe rør, montering og slangesæt separat.

Forestil dig en støvsuger som er nem at bruge, yderst effektiv og nærmest lydløs. En støvsuger du ikke behøver at bære ovenpå, støde ind i møbler eller vægge med eller sidde fast i hjørnerne, og som leder udsugningsluften udendørs.

Konceptet er simpelt: Sæt støvsugerslangen i sugekontakten, start støvsugning og fokus på rengøringen, uden balancering og vægtløftning. Støvet er bragt gennem rørene til en pose eller beholder i den centrale støvsuger, placeret i garagen, kælderen eller på loftet.

Udsugningsluften føre uden for huset.

Vælg mellem 3 slanger

Manuel slange: Centralstøvsugeren starter automatisk, når slangen tilsluttes sugekontakten - så det er ikke nødvendigt med betjeningsknapper (der skal føres 12 V ledning til sugekontakten).

Wireless+ slange: Rørbøjningen er udstyret med et LED-display, der blinker, når der er noget brugeren skal være opmærksom på: hvis støvsugerposen skal tømmes, hvis filteret skal renses, hvis luftgennemstrømningen er blokeret, hvis systemet er overbelastet, eller hvis det er nødvendigt med service o.s.v. De forskellige blinkende signaler er forklaret i brugervejledningen. Wireless+ slangen er udstyret med 3-trins sugestyrkeregulering på rørbøjningen.

Deluxe slange: Rørbøjningen er udstyret med et LCD-display med bestemte signaler for tømning af støvsugerpose, rensning af filter, blokeret luftgennemstrømning, service, overbelastning, manglende rækkevidde samt en sugestyrkeregulering med fem trin. Deluxe slangen har indikator for batteri-niveau.

Gratis tegningsservice: <mailto:Tegningsservice.dk@nilfisk-alto.com>

- Fantastisk rengøringseffekt, der sikrer et sundt indeklima
- Meget støjsvag drift, så du samtidig kan deltage i aktiviteterne omkring dig
- Let og brugervenlig - giver et bedre arbejdsmiljø
- Kraftfuld og effektiv sugeevne - opsamler også hunde- og kattehår
- Forebygger astma, eksem og andre allergityper
- Tidsbesparende sammenlignet med traditionel støvsugning
- Støvsugerslange på 9 meter, der kan nå ind i alle hjørner og kroge
- Problemfri støvsugning af trapper og o.lign.

• Standardudstyr

Model	Nilfisk Performer 150
Ref. nr.	107404974

PRODUKT EGENSKABER

Cyklon system	•
SoftStart (blød opstart)	•
Lavt arbejds-støjniveau	•
Selvrensende filter	•



Billedet kan variere fra den valgte model

Centralstøvsuger til boliger på op til 150 kvm

Model Nilfisk Performer 150

Ref. nr. 107404974





PRODUKT EGENSKABER

- Kan anvendes med/uden pose •
- Tænd/sluk på maskine •

Tekniske specifikationer Nilfisk Performer 150

Nominal effekt (W)	1350
Sugeeffekt u. slange (W)	650
Luftmængde (l/sek.)	57
Vakuum (kPa)	30
Lydniveau (dB(A))	53
Beholdervolumen (l)	25
Støvsugerpose, kapacitet (l)	20
Bredde (cm)	37
Højde (cm)	80
Vægt (kg)	6,5
Dybde (cm)	40
Sikring (A)	10
Max. husareal (m ²)	150
Max. længde rørføring (m)	30

● Standardudstyr, ○ Ekstra tilbehør, □ Udstyr til installation

Tilbehør	Ref. nr.	Min. nødvendig	Nilfisk Performer 150
Tilbehørskit			
 Fittingpakke med 3 sugekontakter	42000205	0	○
 Rørpakke med 1 sugekontakt og rør	42000200	0	○
 Rørpakke med 3 sugekontakter og rør	42000202	0	○
Støvposer og filtre			
 Polyester poser 20 liter til CV (3 stk.)	107401157	0	○



Centralstøvsuger til boliger på op til 150 kvm

Tilbehør		Ref. nr.	Min. nødvendig	Nilfisk Performer 150
Slanger og koblinger				
	Sugeslange sæt 9 m Deluxe Ø32	107405106	0	○
	Sugeslange sæt 9 m Manuel Ø32	107405104	0	○
	Sugeslange sæt 9 m Wireless+ Ø32	107405105	0	○
	Sugeslangesæt 12 m Deluxe	107405109	0	○
	Sugeslangesæt 12 m Manual	107405107	0	○