

PRODUKTDATABLAD

ENDURA STYLE UpDown Puck 13 W DG

ENDURA® STYLE UPDOWN PUCK | Armatur med direkte Up and Down



Anvendelsesområder

- Udendørs brug (IP44)
- Bygningsfacader
- Entrébelysning
- Terrasser, balkoner

Produktfordele

- Hurtig og nem installation
- Energieffektiv takket være LED-teknologi

Produktegenskaber

- Klare og funktionelle udendørs LED-armaturer
- Armaturhus i trykstøbt aluminium
- Fås i 2 farver



TEKNISKE DATA

ELEKTRISKE DATA

Nominal wattforbrug	12,50 W
Nominal spænding	220...240 V
Forsynings frekvens	50...60 Hz
Nominal strømstyrke	85,000 mA
Startstrøm	4,5 A
Maks. armaturantal pr. gruppeafbry B16 A	100
Maks. armaturantal pr. gruppeafbry C10 A	110
Maks. armaturantal pr. gruppeafbry C16 A	200
Cos Phi (effektfaktor)	> 0,5
Beskyttelsesklasse	I
Drifttilstand	Electronic control gear (ECG)

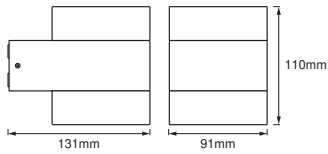
Fotometriske data

Lumen	980 lm
Total luminous flux of contained light sources	1450 lm
Belysnings effektivitet	75 lm/W
Farvetemperatur	3000 K
Farvetemperaturer	Varm hvid
Farvegengivelsesindex	≥80
Standard afvigelse af farvetemperaturen	< 6 sdcn
Fotobiologisk sikkerhedsgruppe i EN62778	RG1
Fotobiologisk sikkerhedsgruppe i EN62471	RG0
Udstrålingsvinkel	110 °

DIMENSIONER & VÆGT

Længde	131.00 mm
Bredde	91.00 mm
Højde	110.00 mm
Produktvægt	630,00 g





MATERIALER & FARVER

Produktfarve	Mørkegrå
Armaturhus farve	Mørkegrå
Materiale	Aluminum
Afdækningsmateriale	Polymethylmethacrylate (PMMA)
Kviksølvindhold	0.0 mg

ANVENDELSE & MONTERING

Omgivelsestemperatur	-20...+40 °C
Temperatur ved opbevaring	-30...+70 °C
Type forbindelse	Screw terminal
Beskyttelsestype	IP44
Beskyttelsesklasse IK (stødsikker) [PIM]	IK03
Dimmable	No
Monteringstype	Surface
Monteringssted	Væg
Application environment	Outdoor
LED-modul, udskifteligt	Kan ikke skiftes ud

Levetid

Levetid L70/B50 @ 25 °C	30000 h
Antal tænd/sluk	15000

NØDBELYSNING

Type of emergency light operation	Ikke vedligeholdt
Luminous flux in maintained operation mode	-
Luminous flux in emergency operation mode	-

CERTIFIKATER & STANDARDER





Standarder	CE / EAC / REACH / RoHS
------------	-------------------------



EQUIPMENT / ACCESSORIES

– Komplet monterings- og forbindelestitbehør medfølger

DOWNLOADS

DOWNLOADS	
	User instruction
	Tender documents
	Declarations of conformity
	Packaging insert

LOGISTISKE DATA

Produktkode	Pakningsstørrelse (antal/enhed)	Dimensioner (længde x bredde x højde)	Bruttovægt	Volumen
4058075205567	Folding box 1	124 mm x 154 mm x 166 mm	670.00 g	3.17 dm ³
4058075205574	Shipping box 6	385 mm x 170 mm x 355 mm	4252.00 g	23.23 dm ³

Den nævnte produktkode beskriver mindste ordremængde, der kan bestilles. En leveringsenhed kan indholde et eller flere enkelte produkter. Ved ordreafgivelse bestiller man én eller flere leveringsenheder.

ANSVARSRASKRIVELSE

Ret til ændringer uden varsel. Fejl og undladelser undtaget. Sørg altid for at bruge den seneste udgivelse.

