

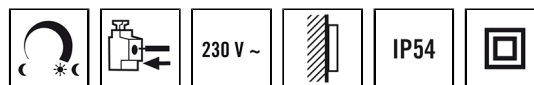
CDS-A/N

Artikelnummer

ED10016530

GTIN

4015120016530



Produktbeskrivelse

- Udvendigt monteret skumringsrelæ til automatisk omskiftning af belysninger
- Potentialfri skiftekontakt
- Indstilling af lysstyrken udefra
- LED-indstillingshjælp (forsinkelsesfri)

Tekniske data

GENERELT

Enhedskategori	Skumringsrelæ
Produktinformation	Bemærk Erklæring for ledningssikkerhedsafbryder i download af produktet
Brugergrænseflade	Indstillingselementet
Kan fjernbetjenes	–
Overensstemmelse	CE, EAC, RoHS, WEEE
Garanti	3 års

FASTGØRELSE

Montering	Opbygning
Monteringssted	Væg

HUS

Mål	længde 96 mm x Bredde 76 mm x Højde/dybde 52 mm
Vægt	153 g
Materiale	UV-stabiliseret polycarbonat
Kapslingsklasse	IP54
Tilladt omgivelsestemperatur	-25 °C...+55 °C
Relativ luftfugtighed	5 – 93 %, ikke kondenserende
Farve	hvid, svarende til RAL 9010

ELEKTRISK UDFØRELSE

Styringssystem	ON/OFF
Isolationsklasse	II
Mærkespænding	230 V ~ / 50 Hz
Effektforbrug	1 W

SENSORER

Lysstyrkeværdi	5 – 300 lx
----------------	------------

KANALER (ELYSNING / HVAC)

Antal lyskanaler	1
Antal HVAC-kanaler	0
Koblingsforsinkelse fra "mørkt til lyst"	60 Sek.
Koblingsforsinkelse fra "lyst til mørkt"	60 Sek.
Kanal	C1 Belysning
Funktion	Tænd/sluk
Belastning	230 V/50 Hz 2300 W/10 A (cos phi = 1) 690 VA/3 A (cos phi = 0,5) 12/24 V =/5 A, potentialfri relækontakt 350 W LED
Omskifterkontakt	sluttekontakt / potentialfri
Tidsforsinkelse	60 s

KANALER (ELYSNING / HVAC)

Kanal	C1
-------	-----------

Fabriksindstilling

GENERELT

Følsomhed	100 %
-----------	-------

CDS-A/N

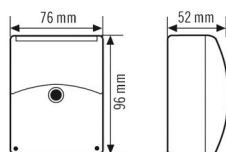
Artikelnummer	GTIN
ED10016530	4015120016530

Driftsmodus	Skumringsrelæer	Nominel værdi for lysstyrke/ koblingstærskel	30 lx
-------------	-----------------	-------------------------------------------------	-------

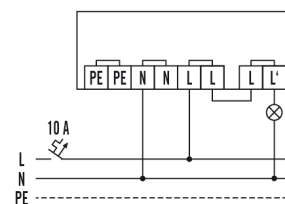
Tilbehør

Produktbetegnelse	Artikelnummer	Produktbeskrivelse	GTIN
Elektrisk tilbehør			
ILR-230V strømsparemodul	EP10426353	Strømbegrænsningsmodul til beskyttelse af relækontakten på en tilstedeværelses- og bevægelsessensor	4015120426353

Målskitse



Strømdiagram



Standarddrift

Udførlig produktbeskrivelse

- Udvendigt monteret skumringsrelæ til automatisk omskiftning af belysninger
- Potentialfri skiftekontakt
- Indstilling af lysstyrken udefra
- LED-indstillingshjælp (forsinkelsesfri)
- Præcise indstillinger med ny fotodiode
- Tænd- og slukforsinkelse
- Dobbelt ledningsindføring mulig nedefra eller bagfra gennem husets bagvæg
- Stikklemmer (indtil 2,5 mm²) til hurtig og enkel montering
- Stor klemdåse
- Egnede til montering på vægge og i inderhjørner
- Fremad- og bagudkompatibel med udskifteligt modul
- Hus af slagfast, UV-stabiliseret polycarbonat
- Fikserede skruer i rustfrit stål