

## Troldekt-LED - den optimale løsning for det bedste lys i Troldekt-loftet

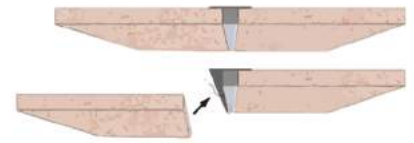
De populære lysskinner fås i 60 og 120 cm. versioner og giver markant lavere elforbrug, fuldlysstyrke i 5-6 gange så lang levetid, ingen trættende, blinkende belysning som lysstofrør, og lyset tænder på et splitsekund.

Systemet passer til 25 mm. troldektplader

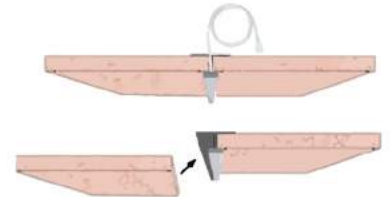
Planforsænket versionen er som udgangspunkt til montering efter hver loftplade og er helt plan med loftpladen.

Den underforsænket versionen er designet til at sidde imellem loftpladerne på langs, hvor lysprofilen sidder helt tæt til loftet. Denne løsning giver ingen forskydning af loftpladerne.

### Planforsænket



### Underforsænket



## Indhold

Junktion boks



Dæmpbar driver 0-10V



Dæmpbar LED lysskinne til Troldekt



Adapter stik

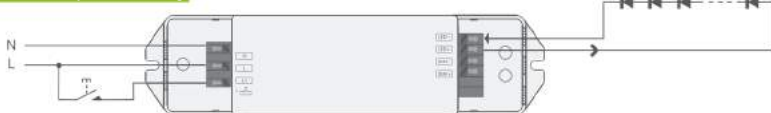


## Opsætning

### 0-10V tilslutning



### PUSH dæmp tilslutning



Dæmpning interface prioritet: Først 0-10V, derefter PUSH DIM

- Tilslut det medfølgende adapter stik til lysskinnen
- Lysskinnen skal tilsluttes LED siden på driveren
- Junktion boksen skal tilsluttes på 230V siden af driveren

