

Sådan håndterer du dit regnvand



wavin

orbia 

Wavin AquaCell Lite regnvandskassette

Er din husstand blevet påbudt at separere regn- og spildevand? Eller vil du skåne miljøet ved at undlade at lede regnvandet ud i den offentlige kloak, så unødigt belastning af det lokale rensningsanlæg undgås? Så kan Wavin hjælpe dig!


Regnvandskassetten Wavin AquaCell Lite er ikke blot et miljørigtigt, men også et pladsbesparende og omkostningsbevidst valg til lokal håndtering af regnvand. Wavin AquaCell Lite anvendes til mindre, små og private anlæg med let trafikbelastning.

Kassetten er fremstillet af 100% sort polypropylen (PP) genanvendt plast og vejer kun 7 kg, hvilket gør den let at håndtere. Hver Wavin Aquacell Lite regnvandskassette kan indeholde 187 liter vand. Jordens infiltra-


tionsevne, samt opbygningen af systemet er angivende for hvor mange m² hver enkelt kassette kan afvande.

Krav om tilladelse

Inden du installerer Wavin AquaCell Lite, fx i haven, er det et krav, at du indhenter tilladelse fra kommunen. Ved nybyggeri og nye udstykninger kan der være mulighed for at få nedslag i tilslutningsafgiften. Vil du vide mere så spørg Forsyningen i din kommune.



VVS nr. 191822000



Geotekstil

Ved installation skal regnvandskassetten pakkes ind i geotekstil. Geotekstilet hindrer sand og andre småpartikler i at trænge ind i kassetten. Størrelsen af geotekstil er afhængig af antallet af kassetter.

f/2 kassetter: VVS nr. 191821512

f/3 kassetter: VVS nr. 191821513



Clips

Ved installation af flere kassetter ved siden af hinanden fastholder clipsen kassetterne sammen (min. 2 stk. pr. kassette).

VVS nr. 191821503



Wavin AquaCell Lite kan installeres parallelt eller i serie i forhold til rørledningen. Ved installation gælder følgende:

- Min. 2 m til skel
- Min. 5 m til beboelse eller bygning med kælder
- Min. 2 m til andre bygninger
- Min. 0,4 m jorddækning ved normal last uden trafik
- Max. installationsdybde til bund af nederste kassette = 1,5 meter under terræn
- Må højst stables i 2 lag over hinanden



Tilslutningsmuffe/reduktion

Tilslutningsmuffen forbinder regnvandskassetten med en Ø110 rørledning.

VVS nr. 195073157




Stabelpind

Ved installation fastholder stabelpindene kassetterne oven på hinanden (min. 2 stk. pr. kassette).

VVS nr. 191820628

Discover our broad portfolio at wavin.com

- Water management
- Heating and cooling
- Water and gas distribution
- Waste water drainage



Wavin is part of Orbia, a community of companies working together to tackle some of the world's most complex challenges.

We are bound by a common purpose:
To Advance Life Around the World.

Wavin | Wavinvej 1 | DK-8450 Hammel | Telefon +45 8696 2000 | Internet www.wavin.dk
E-mail wavin.dk@wavin.com | www.wavin.com

Wavin operates a programme of continuous product development, and therefore reserves the right to modify or amend the specification of their products without notice. All information in this publication is given in good faith, and believed to be correct at the time of going to press. However, no responsibility can be accepted for any errors, omissions or incorrect assumptions.

© 2023 Wavin Wavin reserves the right to make alterations without prior notice. Due to continuous product development, changes in technical specifications may change. Installation must comply with the installation instructions.