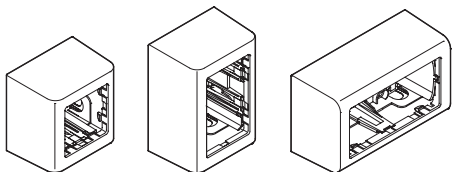


by Schneider Electric

LK FUGA® underlag Softline 49 mm dyb



LK nr. 503D5710/503D5715/503D5726/503D6710/503D6715/503D6726

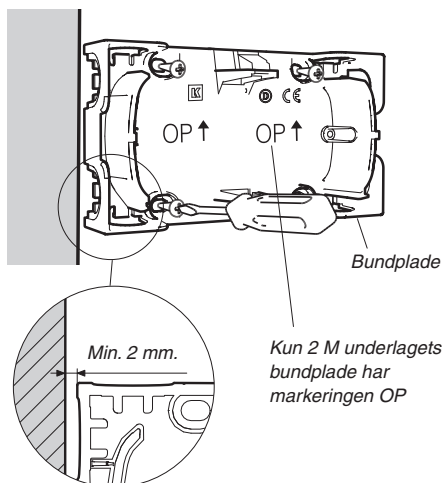
Anvendelse

Underlagne anvendes til motering af indsats i LK FUGA med stor dybde, typisk elektronik-produkter.

Montering

1

Bundpladen fastgøres

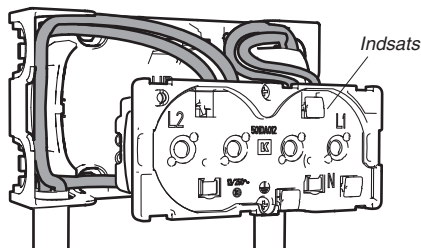


Kun 2 M underlagets bundplade har markeringen OP

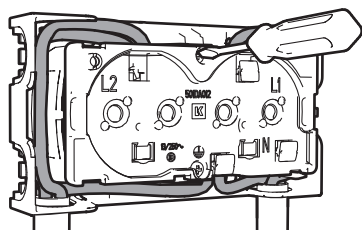
Der skal minimum være 2 mm fri afstand rundt om bundpladen så der er plads til dækslet.

2

Indsats monteres

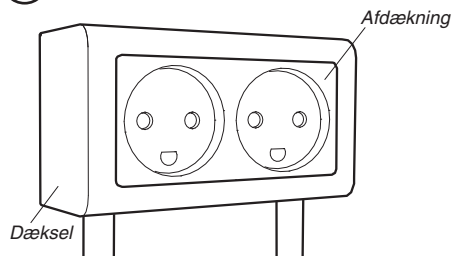


Ledningerne føres udenom tårnene i siderne og i indsatsen.



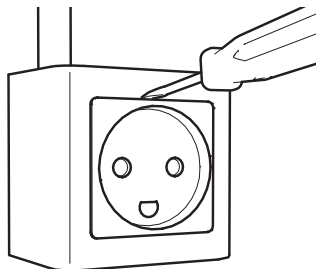
Indsatsen skrues fast på bundpladen.

3

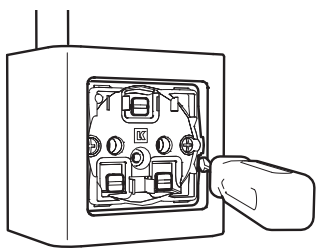


Dækslet og afdækning påsættes. Hvis der skal være gennemføringer, se afsnittet "blanketter".

Afmontering

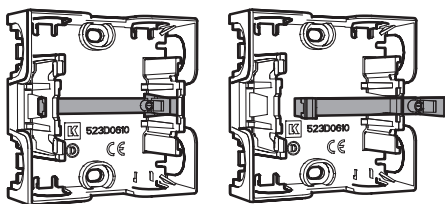


Brug en skruetrækker i top eller bund og vip afdækningen af.



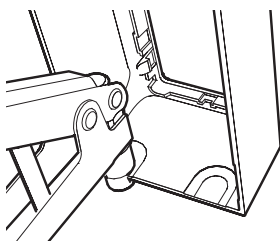
Brug en skruetrækker i en af siderne og vip dækslet af.

Skruetårn



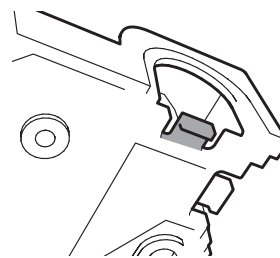
Skruetårn anvendes ved montering af indsats uden klostykker.

Blanketter

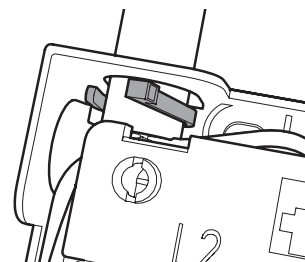


Blanketudskæringer skal være grat frie. Det anbefales at bruge blankettang, LK nr. 100 V0001.

Aflastning




Kablet kan gøres fast med en strip.



Tilbehør

Ved gennemføring af kabler, kan evt. benyttes tyller for at tætte gennemføringen. Tyller købes separat og har følgende varenumre LK nr. 503D5920, 503D6920, 503D5920 og 503D6920)



Tyllen skubbes på plads nedenfra.

