

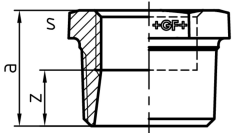
2

1

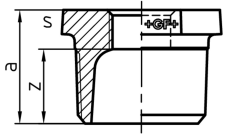
2

1

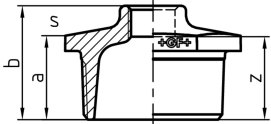
Form I



Form II



Form III



241 Nippelmuffe

- Form I, II og III kan kun leveres som de er mærket under kolonne "Form", Form I kan også leveres med kontinuerlig indvendig gevind (=241D).
- ST ... disse typer af fittings er fremstillet i stål (galvaniseret finish = elektro-galvaniseret) og er ikke velegnet til drikkevandsinstallationer.

EN 10242	Dim. (1-2) (inch)	Form	Sort Vare nr.	Galvaniseret Vare nr.	SP	GP	a (mm)	b (mm)	z (mm)	s (mm)
ST •	¼ - ½	I	770 241 115	770 241 215	10	100	20		13	17
ST •	¾ - 1	I	770 241 116	770 241 216	10	100	20		13	19
ST •	¾ - 1	I	770 241 117	770 241 217	10	100	20		10	19
•	½ - ¾	II	770 241 118	770 241 218	10	150	24		17	23
•	½ - ¾	II	770 241 119	770 241 219	10	150	24		14	23
•	½ - ¾	I	770 241 120	770 241 220	10	300	24		14	23
•	¾ - 1	II	770 241 121	770 241 221	10	80	26		16	30
•	¾ - ¾	II	770 241 122	770 241 222	10	200	27		16	30
•	¾ - 1	I	770 241 123	770 241 223	10	200	26		13	30
•	1 - 1 ¼	II	770 241 124	770 241 224	10	100	29		19	36
•	1 - ¾	II	770 241 125	770 241 225	10	100	29		19	36
•	1 - ½	II	770 241 126	770 241 226	10	120	29		16	36
•	1 - ¾	I	770 241 127	770 241 227	10	120	30		15	36
•	1 ¼ - ¾	II	770 241 128	770 241 228		40	31		21	46
•	1 ¼ - ½	II	770 241 129	770 241 229		100	31		18	46
•	1 ¼ - ¾	II	770 241 130	770 241 230		100	31		16	46
•	1 ¼ - 1	II	770 241 131	770 241 231		100	31		14	46
•	1 ½ - ¾	II	770 241 132	770 241 232		80	31		21	50
•	1 ½ - ½	II	770 241 133	770 241 233		80	31		18	50
•	1 ½ - ¾	II	770 241 134	770 241 234		80	31		16	50
•	1 ½ - 1	II	770 241 135	770 241 235		80	31		14	50
•	1 ½ - 1 ¼	I	770 241 136	770 241 236		80	33		12	50
•	2 - ½	III	770 241 137	770 241 237		30	35	48	35	65
•	2 - ¾	III	770 241 138	770 241 238		30	35	49	34	65
•	2 - 1	II	770 241 139	770 241 239		30	37		20	65
•	2 - 1 ¼	II	770 241 140	770 241 240		30	37		18	65
•	2 - 1 ½	II	770 241 141	770 241 241		30	37		18	65
•	2 ½ - 1	III	770 241 142	770 241 242		20	44	54	37	80
•	2 ½ - 1 ¼	III	770 241 143	770 241 243		20	40	54	37	80
•	2 ½ - 1 ½	II	770 241 144	770 241 244		20	42		23	80
•	2 ½ - 2	II	770 241 145	770 241 245		20	40		16	80
•	3 - 1	III	770 241 146	770 241 246		10	44	59	42	95
•	3 - 1 ¼	III	770 241 147	770 241 247		10	44	59	40	95
•	3 - 1 ½	III	770 241 148	770 241 248		10	44	59	40	95
•	3 - 2	II	770 241 149	770 241 249		10	44		20	95
•	3 - 2 ½	II	770 241 150	770 241 250		10	44		17	96
•	4 - 2	III	770 241 151	770 241 251		6	51	69	45	120
•	4 - 2 ½	III	770 241 152	770 241 252		6	51	69	42	120
•	4 - 3	II	770 241 153	770 241 253		6	53		23	120

De tekniske data er uforpligtende. De er hverken udtryk for garanterede egenskaber, funktioner eller for garanteret holdbarhed. Ret til ændringer forbeholdes. Vores generelle salgsbetingelser er gældende.

Georg Fischer Piping Systems Ltd, Postfach, CH-8201 Schaffhausen/Switzerland
 Phone +41 -(0)52-631 1111
 e-mail: info.ps@georgfischer.com

Datablad

gyldig fra: 25-07-17



Internet: <http://www.gfps.com>