

PRODUKTDATABLAD

ENDURA Style UpDown Puck 13W White

ENDURA® STYLE UPDOWN PUCK | Armatur med direkte Up and Down



Anvendelsesområder

- Udendørs brug (IP44)
- Bygningsfacader
- Entrébelysning
- Terrasser, balkoner

Produktfordele

- Hurtig og nem installation
- Energieffektiv takket være LED-teknologi

Produktegenskaber

- Klare og funktionelle udendørs LED-armaturer
- Armaturhus i trykstøbt aluminium
- Fås i 2 farver



TEKNISKE DATA

ELEKTRISKE DATA

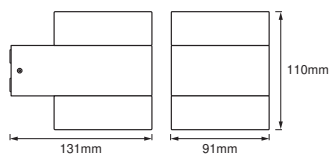
Nominal wattforbrug	12,50 W
Nominal spænding	220...240 V
Forsynings frekvens	50...60 Hz
Nominal strømstyrke	67,000 mA
Maks. armaturantal pr. gruppeafbry B16 A	100
Maks. antal lysarmaturer pr. miniatureafbryder C10	110
Maks. antal lysarmaturer pr. miniatureafbryder C16	200
Cos Phi (effektfaktor)	> 0,5
Total harmonisk forvrængning	≤ 20 %
Beskyttelsesklasse	I
Drifttilstand	Electronic control gear (ECG)

Fotometriske data

Lumen	980 lm
Belysningseffektivitet	75 lm/W
Farvetemperatur	3000 K
Farvetemperaturer	Varm hvid
Farvegengivelsesindex	≥80
Standard afvigelse af farvetemperaturen	< 6 sdc _m
Fotobiologisk sikkerhedsgruppe i EN62778	RG1
Fotobiologisk sikkerhedsgruppe i EN62471	RG0
Udstrålingsvinkel	110 °

DIMENSIONER & VÆGT

Længde	131,00 mm
Bredde	91,00 mm
Højde	110,00 mm
Produktvægt	630,00 g



ENDURA STYLE UPDOWN PUCK
13W WT

MATERIALER & FARVER

Produktfarve	Hvid
Armaturhus farve	Hvid
Materiale	Aluminum
Afdækningsmateriale	Polymethylmethacrylate (PMMA)
Kviksølvindhold	0.0 mg

ANVENDELSE & MONTERING

Omgivelsestemperatur	-20...+40 °C
Temperatur ved opbevaring	-30...+70 °C
Type forbindelse	Screw terminal
Beskyttelsestype	IP44
Beskyttelsesklasse IK (stødsikker) [PIM]	IK03
Dæmpbar	Nej
Monteringstype	Overflade
Anvendelse	Udendørs
Med lyskilde	Ja
Udskiftelig lyskilde	Nej

Levetid

Levetid L70/B50 @ 25 °C	30000 h ¹⁾
Antal tænd/sluk	15000

¹⁾ t[h]: L70 / B50 @ 25 °C (Ta), t[h]: L80 / B10 @ 25 °C (Ta), t[h]: L90 / B10 @ 25 °C (Ta)

FORKOBLING

Udgangsstrøm	300 mA
--------------	--------

CERTIFIKATER & STANDARDER

Begrænset overflade temperatur	Nej
LED-modul, udskifteligt	Kan ikke skiftes ud

YDERLIGERE PRODUKTDATA

Antal lyskilder	empty
-----------------	-------





UDSTYR/TILBEHØR

- Komplet monterings- og forbindelsestilbehør medfølger

Sikkerhedsanvisninger

- Alle elektriske tilslutninger skal udføres af en kvalificeret person.
- Forsigtig, risiko for elektrisk stød.
- Produkt i beskyttelsesklasse I. Alle elektrisk ledende metalliske armaturdele, der kan optage spænding under drift eller ved vedligeholdelse i tilfælde af fejl, skal kontinuerligt tilsluttes den beskyttende jordleder.

DOWNLOADS

Documenter og certifikater	Dokument navn
 Brugervejledning / sikkerhedsinstruktioner	ENDURA STYLE UPDOWN PUCK
 Juridiske oplysninger	Safety insert G11219578
 Overensstemmelseserklæringer	ENDURA STYLE MIDI and UPDOWN
 Overensstemmelseserklæringer UKCA	Fixed LUM

LOGISTISKE DATA

Produktkode	Pakningsstørrelse (antal/enhed)	Dimensioner (længde x bredde x højde)	Bruttovægt	Volumen
4099854462115	Folding box 1	124 mm x 154 mm x 166 mm	820.00 g	3.17 dm ³
4099854462122	Shipping box 6	385 mm x 170 mm x 355 mm	4920.00 g	23.23 dm ³

Den nævnte produktkode beskriver mindste ordremængde, der kan bestilles. En leveringsenhed kan indholde et eller flere enkelte produkter. Ved ordreførelse bestiller man én eller flere leveringsenheder.

ANSVARSRASKRIVELSE

Ret til ændringer uden varsel. Fejl og unklareheder undtaget. Sørg altid for at bruge den seneste udgivelse.