

## PRODUKTDATABLAD

# Decor Mesh Pendant 18.5W 830 Black

Decor Mesh | Dekorative armaturer af metalnet med integreret LED



### Anvendelsesområder

- Indendørs anvendelse
- Gangarealer, indgangspartier, trapper, opholdsrum, kælderrum
- Soveværelser

### Produktfordele

- Høj kvalitetsprodukt
- Forskellige typer armaturer med samme formsprog giver en gennemgående stil i hjemmet
- Nem montering

### Produktegenskaber

- Materiale armaturhus: metal
- Pendel og bordarmatur kombinerer metalgitre med træ
- Tekstil kabel
- Højeffektiv LED
- Farvetemperatur: 3.000K



## TEKNISKE DATA

## ELEKTRISKE DATA

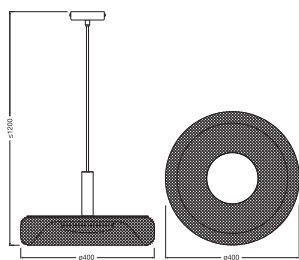
Nominal wattforbrug	18,50 W
Nominal spænding	220...240 V
Forsynings frekvens	50...60 Hz
Nominal strømstyrke	114,000 mA
Startstrøm	0.114 A
Startstrømtid T sub h50 / sub	70 µs
Maks. armaturantal pr. gruppeafbry B16 A	112
Maks. antal lysarmaturer pr. miniatureafbryder C10	70
Maks. antal lysarmaturer pr. miniatureafbryder C16	112
Cos Phi (effektfaktor)	0,70
Total harmonisk forvrængning	< 70 %
Beskyttelsesklasse	I
Drifttilstand	Mains voltage

## Fotometriske data

Lumen	1160 lm
Total lysstrøm på omsluttende produkter	1930 lm
Belysningseffektivitet	62.7 lm/W
Farvetemperatur	3000 K
Farvetemperaturer	Varm hvid
Farvegengivelsesindex	> 80
Standard afvigelse af farvetemperaturen	6 sdc <sub>m</sub>
Flimmerværdi (Pst LM)	0,7
Måleværdi for stroboskopiske effekter (SVM)	0,15
Fotobiologisk sikkerhedsgruppe i EN62778	RG0
Udstrålingsvinkel	110 °

## DIMENSIONER &amp; VÆGT

Diameter	400,00 mm
Højde	1200,00 mm
Produktvægt	800,00 g



DECOR MESH PENDANT 830 BK

### MATERIALER & FARVER

Produktfarve	Sort
Armaturomhus farve	Sort
Materiale	Stål Gummitræ
Afdækningsmateriale	Polycarbonat (PC)
Glødetrådtest, jævnfør IEC 60695-2-12	650 °C

### ANVENDELSE & MONTERING

Omgivelsestemperatur	-20...+40 °C
Temperatur ved opbevaring	-20...+80 °C
Type forbindelse	Terminal, 3-polet (L, N, PE)
Beskyttelsestype	IP20
Beskyttelsesklasse IK (stødsikker) [PIM]	IK03
Dæmpbar	Nej
Monteringsstype	Suspended
Monteringssted	Loft
Med lyskilde	Ja
Udskiftelig lyskilde	Nej

### Levetid

Levetid L70/B50 @ 25 °C	30000 h <sup>1)</sup>
Antal tænd/sluk	15000

<sup>1)</sup> t[h]: L70 / B50 @ 25 °C (Ta), t[h]: L80 / B10 @ 25 °C (Ta), t[h]: L90 / B10 @ 25 °C (Ta)




### CERTIFIKATER & STANDARDER

Standarder	CE / UKCA
Begrænset overflade temperatur	Nej
LED-modul, udskifteligt	Kan ikke skiftes ud

### Sikkerhedsanvisninger

- Alle elektriske tilslutninger skal udføres af en kvalificeret person.
- Forsigtig, risiko for elektrisk stød.
- Produkt i beskyttelsesklasse I. Alle elektrisk ledende metalliske armaturdele, der kan optage spænding under drift eller ved vedligeholdelse i tilfælde af fejl, skal kontinuerligt tilsluttes den beskyttende jordleder.
- Tjek om væggen eller loftet er velegnet. Hvis du er usikker, søg professionel rådgivning.

### DOWNLOADS

	Documenter og certifikater	Dokument navn
	Brugervejledning / sikkerhedsinstruktioner	DECOR MESH CEILING+PENDANT
	Overensstemmelseserklæringer	LUM DECOR MESH
	Overensstemmelseserklæringer UKCA	LUM DECOR MESH

### LOGISTISKE DATA

Produktkode	Pakningsstørrelse (antal/enhed)	Dimensioner (længde x bredde x højde)	Bruttovægt	Volumen
4058075847422	Folding box 1	148 mm x 442 mm x 443 mm	1211.00 g	28.98 dm <sup>3</sup>
4058075847439	Shipping box 3	458 mm x 458 mm x 468 mm	4688.00 g	98.17 dm <sup>3</sup>

Den nævnte produktkode beskriver mindste ordremængde, der kan bestilles. En leveringsenhed kan indholde et eller flere enkelte produkter. Ved ordreafgivelse bestiller man én eller flere leveringsenheder.

### ANSVARFRASKRIVELSE

Ret til ændringer uden varsel. Fejl og undladelser undtaget. Sørg altid for at bruge den seneste udgivelse.