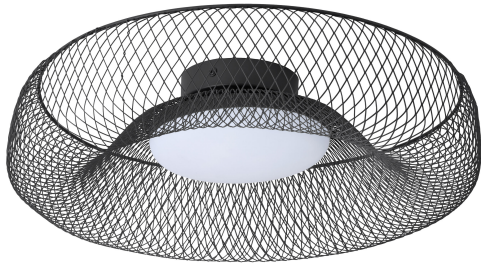


PRODUKTDATABLAD

Decor Mesh Ceiling 18.5W 830 Black

Decor Mesh | Dekorative armaturer af metalnet med integreret LED



Anvendelsesområder

- Indendørs anvendelse
- Gangarealer, indgangspartier, trapper, opholdsrum, kælderrum
- Soveværelser

Produktfordele

- Høj kvalitetsprodukt
- Forskellige typer armaturer med samme formsprog giver en gennemgående stil i hjemmet
- Nem montering

Produktegenskaber

- Materiale armaturhus: metal
- Pendel og bordarmatur kombinerer metalgitter med træ
- Tekstil kabel
- Højeffektiv LED
- Farvetemperatur: 3.000K



TEKNISKE DATA

ELEKTRISKE DATA

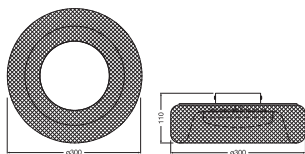
Nominal wattforbrug	18,50 W
Nominal spænding	220...240 V
Forsynings frekvens	50...60 Hz
Nominal strømstyrke	114,000 mA
Startstrøm	0.114 A
Startstrømtid T sub h50 / sub	70 µs
Maks. armaturantal pr. gruppeafbry B16 A	112
Maks. antal lysarmaturer pr. miniatureafbryder C10	70
Maks. antal lysarmaturer pr. miniatureafbryder C16	112
Cos Phi (effektfaktor)	0,70
Total harmonisk forvrængning	< 70 %
Beskyttelsesklasse	I
Drifttilstand	Mains voltage

Fotometriske data

Lumen	1130 lm
Total lysstrøm på omsluttende produkter	1930 lm
Belysningseffektivitet	61.08 lm/W
Farvetemperatur	3000 K
Farvetemperaturer	Varm hvid
Farvegengivelsesindex	> 80
Standard afvigelse af farvetemperaturen	6 sdc _m
Flimmerværdi (Pst LM)	0,7
Måleværdi for stroboskopiske effekter (SVM)	0,15
Fotobiologisk sikkerhedsgruppe i EN62778	RG0
Udstrålingsvinkel	110 °

DIMENSIONER & VÆGT

Diameter	300,00 mm
Højde	110,00 mm
Produktvægt	560,00 g



DECOR MESH CEILING 18.5W 830
BK

MATERIALER & FARVER

Produktfarve	Sort
Armaturhus farve	Sort
Materiale	Stål
Afdækningsmateriale	Polycarbonat (PC)
Glødetrådtest, jævnfør IEC 60695-2-12	650 °C

ANVENDELSE & MONTERING

Omgivelsestemperatur	-20...+40 °C
Temperatur ved opbevaring	-20...+80 °C
Type forbindelse	Terminal, 3-polet (L, N, PE)
Beskyttelsestype	IP20
Beskyttelsesklasse IK (stødsikker) [PIM]	IK03
Dæmpbar	Nej
Monteringstype	Overflade
Monteringssted	Loft
Med lyskilde	Ja
Udskiftelig lyskilde	Nej

Levetid

Levetid L70/B50 @ 25 °C	30000 h ¹⁾
Antal tænd/sluk	15000

¹⁾ t[h]: L70 / B50 @ 25 °C (Ta), t[h]: L80 / B10 @ 25 °C (Ta), t[h]: L90 / B10 @ 25 °C (Ta)




CERTIFIKATER & STANDARDER

Standarder	CE / UKCA
Begrænset overflade temperatur	Nej
Boldsikker	Nej
LED-modul, udskifteligt	Kan ikke skiftes ud

Sikkerhedsanvisninger

- Alle elektriske tilslutninger skal udføres af en kvalificeret person.
- Forsigtig, risiko for elektrisk stød.
- Produkt i beskyttelsesklasse I. Alle elektrisk ledende metalliske armaturdele, der kan optage spænding under drift eller ved vedligeholdelse i tilfælde af fejl, skal kontinuerligt tilsluttes den beskyttende jordleder.
- Tjek om væggen eller loftet er velegnet. Hvis du er usikker, søg professionel rådgivning.

DOWNLOADS

Documenter og certifikater	Dokument navn
 Brugervejledning / sikkerhedsinstruktioner	DECOR MESH CEILING+PENDANT
 Overensstemmelseserklæringer	LUM DECOR MESH
 Overensstemmelseserklæringer UKCA	LUM DECOR MESH

LOGISTISKE DATA

Produktkode	Pakningsstørrelse (antal/enhed)	Dimensioner (længde x bredde x højde)	Bruttovægt	Volumen
4058075847385	Folding box 1	148 mm x 342 mm x 343 mm	971.00 g	17.36 dm ³
4058075847392	Shipping box 3	458 mm x 358 mm x 368 mm	3934.00 g	60.34 dm ³

Den nævnte produktkode beskriver mindste ordremængde, der kan bestilles. En leveringsenhed kan indholde et eller flere enkelte produkter. Ved ordreafgivelse bestiller man én eller flere leveringsenheder.

ANSVARFRASKRIVELSE

Ret til ændringer uden varsel. Fejl og undladelser undtaget. Sørg altid for at bruge den seneste udgivelse.