

PRODUKTDATABLAD

Decor Mesh Table 10W 830 Black

Decor Mesh | Dekorative armaturer af metalnet med integreret LED



Anvendelsesområder

- Indendørs anvendelse
- Gangarealer, indgangspartier, trapper, opholdsrum, kælderrum
- Soveværelser

Produktfordele

- Høj kvalitetsprodukt
- Forskellige typer armaturer med samme formsprog giver en gennemgående stil i hjemmet
- Nem montering

Produktegenskaber

- Materiale armaturhus: metal
- Pendel og bordarmatur kombinerer metalgitter med træ
- Tekstil kabel
- Højeffektiv LED
- Farvetemperatur: 3.000K



TEKNISKE DATA

ELEKTRISKE DATA

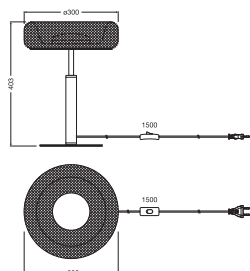
Nominal wattforbrug	10,00 W
Nominal spænding	220...240 V
Forsynings frekvens	50...60 Hz
Nominal strømstyrke	56,000 mA
Startstrøm	0.056 A
Startstrømtid T sub h50 / sub	64 µs
Maks. armaturantal pr. gruppeafbry B16 A	228
Maks. antal lysarmaturer pr. miniatureafbryder C10	142
Maks. antal lysarmaturer pr. miniatureafbryder C16	228
Cos Phi (effektfaktor)	0,70
Total harmonisk forvrængning	< 70 %
Beskyttelsesklasse	II
Drifttilstand	Mains voltage

Fotometriske data

Lumen	640 lm
Total lysstrøm på omsluttende produkter	1000 lm
Belysningseffektivitet	68.8 lm/W
Farvetemperatur	3000 K
Farvegengivelsesindex	80
Standard afvigelse af farvetemperaturen	6 sdc _m
Flimmerværdi (Pst LM)	0,7
Måleværdi for stroboskopiske effekter (SVM)	0,25
Fotobiologisk sikkerhedsgruppe i EN62778	RG0
Udstrålingsvinkel	110 °

DIMENSIONER & VÆGT

Diameter	300,00 mm
Højde	403,00 mm
Produktvægt	1340,00 g
Kabellængde	1500 mm



DECOR MESH TABLE 830 BK

MATERIALER & FARVER

Produktfarve	Sort
Armaturhus farve	Sort
Materiale	Stål Gummitræ
Afdækningsmateriale	Polycarbonat (PC)
Glødetrådtest, jævnfør IEC 60695-2-12	650 °C

ANVENDELSE & MONTERING

Omgivelsestemperatur	-20...+40 °C
Temperatur ved opbevaring	-20...+80 °C
Type forbindelse	Plug type C (EU)
Beskyttelsestype	IP20
Dæmpbar	Nej
Monteringstype	Standing
Monteringssted	Bord
Justérbar	Nej
Med lyskilde	Ja
Udskiftelig lyskilde	Nej

Levetid

Levetid L70/B50 @ 25 °C	30000 h ¹⁾
Antal tænd/sluk	15000

¹⁾ t[h]: L70 / B50 @ 25 °C (Ta), t[h]: L80 / B10 @ 25 °C (Ta), t[h]: L90 / B10 @ 25 °C (Ta)



CERTIFIKATER & STANDARDER

Standarder	CE
LED-modul, udskifteligt	Kan ikke skiftes ud

Sikkerhedsanvisninger

- Alle elektriske tilslutninger skal udføres af en kvalificeret person.
- Forsigtig, risiko for elektrisk stød.
- Produkt i beskyttelsesklasse I. Alle elektrisk ledende metalliske armaturdele, der kan optage spænding under drift eller ved vedligeholdelse i tilfælde af fejl, skal kontinuerligt tilsluttes den beskyttende jordleder.
- Tjek om væggen eller loftet er velegnet. Hvis du er usikker, søg professionel rådgivning.

DOWNLOADS

Documenter og certifikater	Dokument navn
 Brugervejledning / sikkerhedsinstruktioner	DECOR MESH TABLE+FLOOR
 Overensstemmelseserklæringer	LUM DECOR MESH

LOGISTISKE DATA

Produktkode	Pakningsstørrelse (antal/enhed)	Dimensioner (længde x bredde x højde)	Bruttovægt	Volumen
4058075847446	Folding box 1	342 mm x 342 mm x 233 mm	1794.00 g	27.25 dm ³
4058075847453	Shipping box 4	944 mm x 358 mm x 368 mm	8657.00 g	124.37 dm ³

Den nævnte produktkode beskriver mindste ordremængde, der kan bestilles. En leveringsenhed kan indholde et eller flere enkelte produkter. Ved ordreafgivelse bestiller man én eller flere leveringsenheder.

ANSVARSRASKRIVELSE

Ret til ændringer uden varsel. Fejl og undladelser undtaget. Sørg altid for at bruge den seneste udgivelse.