
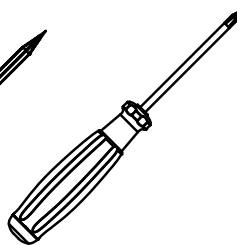

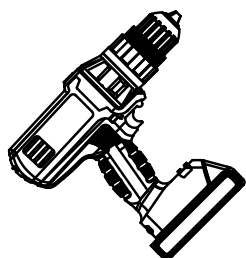
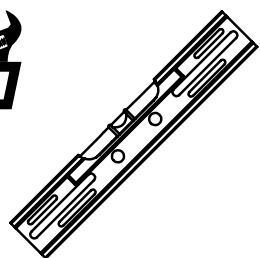


SKINA TINDRA



- SE Monteringsanvisning
- DK Monteringsvejledning
- NO Monteringsanvisning
- FI Asennusohjeet
- EN Assembly instruction



2025-01-13

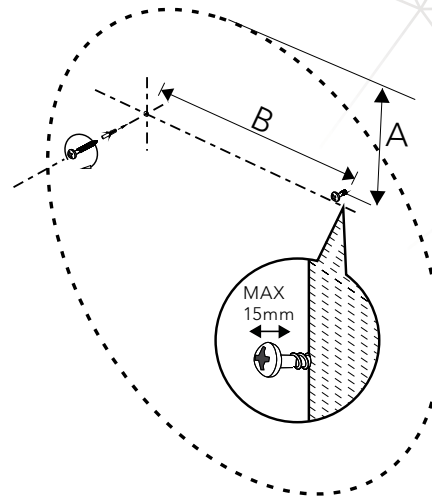
bathlife®

1

OBS! Borra aldrig håll i väggen utan att först ha kontrollerat mätten på det aktuella exemplaret.
 OBS! Bor aldri hull i veggen uten å først kontrollere dimensjonene av den nåværende element.
 OBS! Bor aldrig huller i væggen uden først at kontrollere dimensionerne af den nuværende vare.
 HUOM! Ennen poraamista-tarkistathan reikien mittasuhteet tuotteestasi
 NOTE! Before drilling any holes to the wall always check the position for the fixtures on actual product

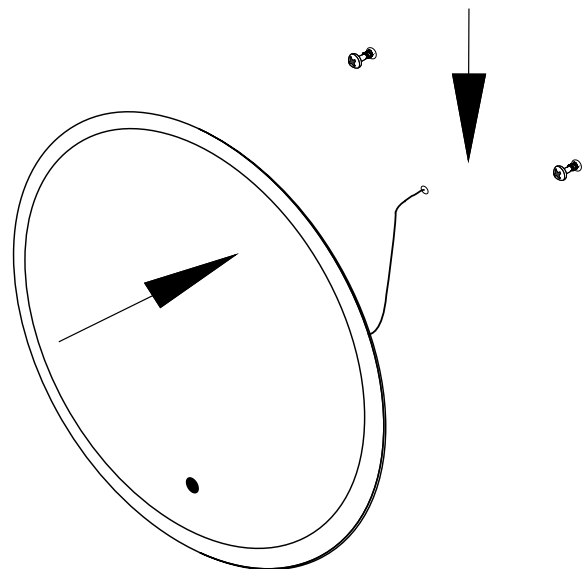
OBS! Använd skruv som passar ditt väggmaterial
 OBS! Brug den skrue, der passer til dine væggmaterialer
 OBS! Bruk skruer som passer til veggmaterialet
 HUOM! Käytä seinämateriaaliin sopivaa ruuvia
 NOTE! Use screws suitable for your wall material

Modell	A	B
SKINA 500	12 cm	16 cm
SKINA 600	14 cm	24 cm
SKINA 800	18 cm	40 cm
SKINA 1000	20 cm	50 cm
SKINA 1200	22 cm	64 cm
TINDRA 500	5.6 cm	30.2 cm
TINDRA 600	5.6 cm	40.2 cm
TINDRA 1000	5.6 cm	80.2 cm
TINDRA 1200	5.6 cm	100.2 cm



2

OBS! Endast behörig elektriker
 OBS! Må bare monteres av autorisert elektriker
 OBS! Skal tilsluttes af autoriseret elektriker
 HUOM! Vain asianmukainen sähkömies
 NOTE! Authorized personnel only



SE Skötselråd

Rengör med en fuktig trasa med eventuellt lite vanligt miljövänligt rengöringsmedel. Undvik rengöringsmedel och produkter som innehåller slipmedel, syror, ammoniak eller aceton.

DK Vedligeholdelse

Rengør med en fugtig klud og eventuelt et almindeligt, miljøvenligt rengøringsmiddel. Undgå rengøringsmidler og produkter, som indeholder slibemidler, syrer, ammoniak eller acetone.

NO Vedlikeholdsråd

Rengjør med en fuktig klut. Du kan eventuelt bruke litt vanlig, miljøvennlig rengjøringsmiddel. Unngå å bruke rengjøringsmidler og produkter som inneholder slipemidler, syrer, ammoniakk eller aceton.

FI Hoito-ohjeet

Peilli on helpoin puhdistaa liinalla, joka on kostutettu vedellä ja mahdollisesti vähäisellä määrällä tavallista ympäristöystävällistä puhdistusainetta. Vältä puhdistusaineita ja tuotteita, jotka sisältävät hankaavia aineita, happoja, ammoniakkia tai asetonia.

EN Care advice

Clean with a moist cloth, perhaps with a little ordinary eco-friendly detergent. Avoid using any detergents and products containing abrasive agents, acids, ammonia or acetone.