

# Manual

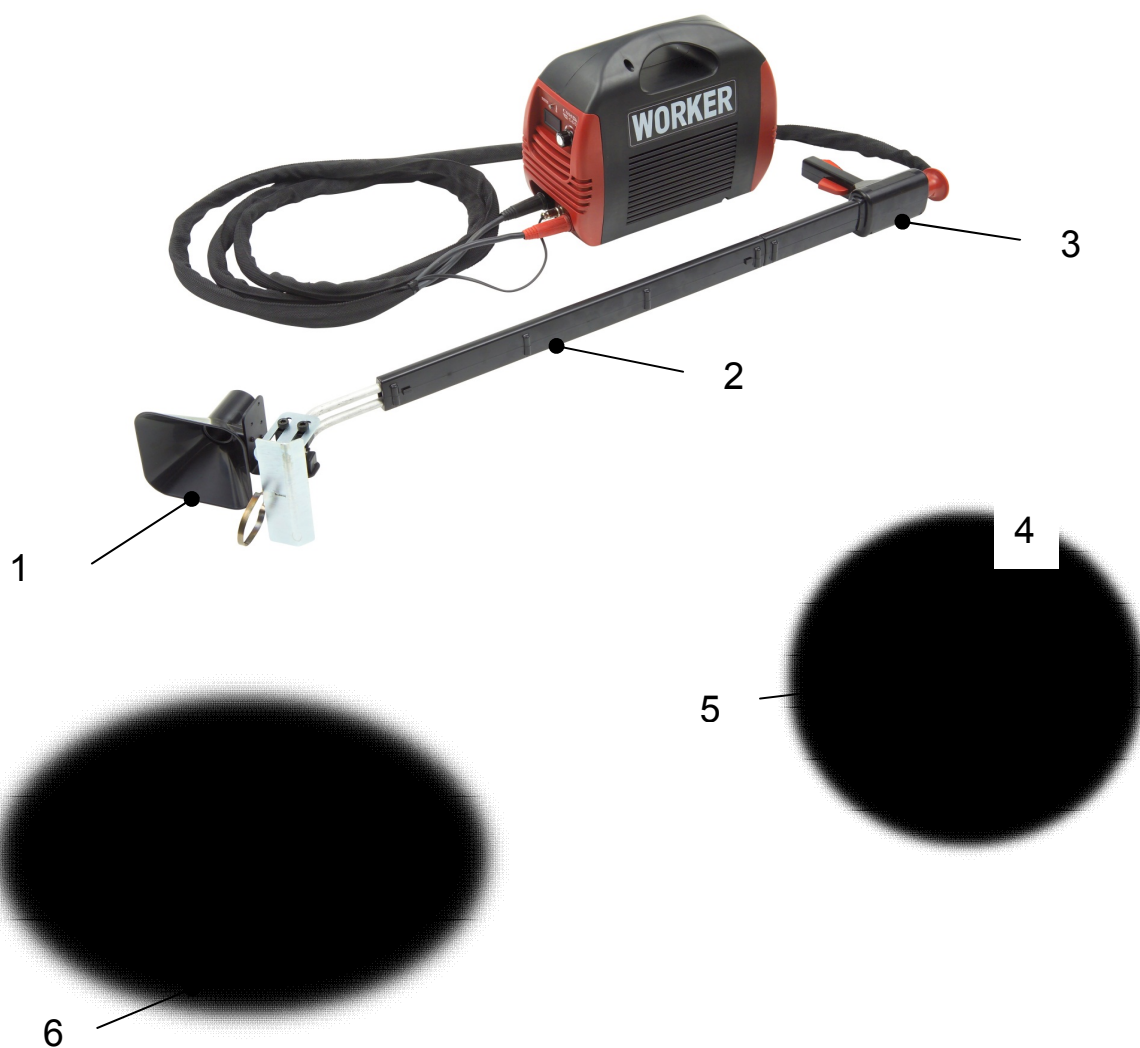
eCutt by

# WORKER



WORKER – Den rå fornuft breder sig

# Oversigt over udstyr



- 1 Røgmodtager
- 2 Hoved håndtag
- 3 Håndtag
- 4 Sikkerhed Knap
- 5 ON /OFF Knap
- 6 Kniv

# Funktionsbeskrivelse og betjening

## Trin 1

Tænd for CSM apparatet

## Trin 2

Forbind forsynings- og styringskabler


## Trin 3

Juster temperature på kniven ved at dreje potentiometret til 70 Amp.

Juster temperaturen efter behov


## Trin 4

Tryk sikkerheds- og ON/OFF kontakterne ind samtidigt for at aktivere varmen på kniven




## Trin 5

Juster dybde efter behov



## Trin 6

Start skæring



# Sliddele:



**Kniv 30cm.**



**Rundkniv 30 cm.**