

GODKENDELSESINDEHAVER:

K. Neerskov A/S
Naverland 1 D
2600 Glostrup
Telefon: 43 96 19 18
Telefax: 43 43 04 19

Blandearmatur til køkkenvask

KWC EVE

type 10.121.103.150, 10.121.103.151, 10.111.102.000,
10.121.102.000, 10.111.103.000, 10.121.103.000,
10.111.102.700, 10.121.102.700, 10.111.103.700 og
10.121.103.700


FABRIKAT:

KWC Armaturenfabrik AG, Schweiz


MÆRKNING:

- Fabrikantmærke: KWC
- Varmt og koldt vand:
Rødt og blå mærke

På tilslutningsslanger:

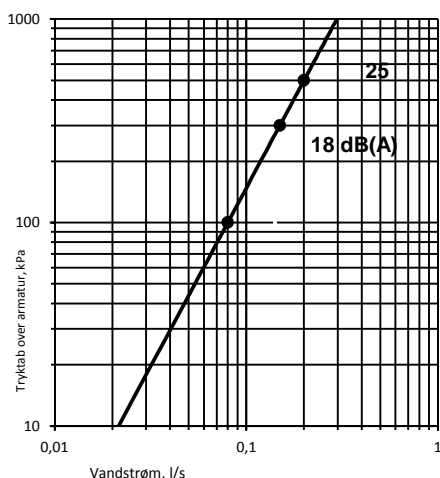
- Fabrikantmærke: NEOPERL SPX
- Godkendelsesmærke: 

På emballage:

- Godkendelsesnummer
- Godkendelsesmærke: 

KVALITETSKONTROL:

Godkendelsesindehaver opretholder obligatorisk kontrolaftale med Teknologisk Institut, Aarhus.



1 kPa = 0,01 bar ≈ 0,1 mVs

Støjniveau L_{AP} i dB(A) og vandstrøm i afhængighed af tryktabet over armaturet.

BETINGELSER FOR MONTERING OG BRUG:

Anvendelse af armaturet i bygninger, der er omfattet af bygningsreglementets bestemmelser om lydforhold, kan ske i henhold til de retningslinier, der er angivet i DS 439, Norm for vandinstallationer.

Ved vurdering af, om armaturet ved det aktuelle vandtryk kan give en tilfredsstillende vandstrøm, henvises til DS 439, Norm for vandinstallationer.

BEMÆRKNINGER:

Armaturer med angivelsen >300 kPa kan ikke klassificeres i en trykgruppe, da tryktabet ved den forudsatte vandstrøm er større end 300 kPa. Ifølge DS 439, Norm for vandinstallationer, er forudsætningen for at dimensionere installationen ved forenklet beregning derfor ikke opfyldt. Der må i stedet foretages en beregning af den aktuelle installation eller en aftapningsprøve for at sikre, at armaturet kan yde en tilstrækkelig vandmængde.

BESKRIVELSE OG TEKNISKE DATA:

Betjening	Med ét greb for vandstrøm og blanding.
Montering	På bordplade. Tilgang nedefra gennem VA-godkendte fleksible tilslutningsslanger.
Udløb og tilbehør	Svingbar udløbstud med udtrækbar fleksibel slange og luftindblander.
Støjniveau (ved tryktab 300 kPa)	$L_{ap} = 18 \text{ dB(A)}$
Støjgruppe	Gruppe 1
Forudsat vandstrøm	$q_f = 0,2 \text{ l/s}$
Trykgruppe	>300 kPa (se Bemærkninger)
Materiale	Armaturets dele er udført i messing. Tør vægt uden koblingslanger: 10.111.102.000: 1850 gram 10.111.102.700: 1750 gram 10.111.103.000: 1950 gram 10.111.103.700: 1850 gram 10.121.102.000: 1850 gram 10.121.102.700: 1750 gram 10.121.103.000: 1950 gram 10.121.103.150: 1950 gram 10.121.103.151: 1900 gram 10.121.103.700: 1880 gram