


LINUS

WELLNESS-SERIEN



PRODUKTBLAD

STRØMBERG®

TEKNISKE DETALJER

Farve	Type	Vvs-nr.	Mål (H&B) (mm)	C/C (mm) rør-rør	Ydelse W (dt50) (watt)
Central/fjernvarme					
Hvid	LHC4890	331218.150	480x905	873	299
Krom	LKC4890	331218.154			
Rustfrit	LSC4890	331218.156			
Hvid	LHC4812	331218.250	480x1210	1178	387
Krom	LKC4812	331218.254			
Rustfrit	LSC4812	331218.256			
Central/fjernvarme og el-tilslutning (Leveres med elpatron/T-stykke)					
Hvid	LHK4890	331242.150	*480x905	**806	299
Krom	LKK4890	331242.154			
Rustfrit	LSK4890	331242.156			
Hvid	LHK4812	331242.250	*480x1210	**1111	387
Krom	LKK4812	331242.254			
Rustfrit	LSK4812	331242.256			
El-tilslutning (Leveres med Contract-elpatron fabriksfyldt med væske og monteringsklar)					
Hvid	LHE4890	331273.150	*480x905	-	300
Krom	LKE4890	331273.154			
Rustfrit	LSE4890	331273.156			
Hvid	LHE4812	331273.250	*480x1210	-	300
Krom	LKE4812	331273.254			
Rustfrit	LSE4812	331273.256			

*) Bemærk: Totalhøjden er højden plus den samlede højde på T-stykke og elpatron, 165 mm.

***) 20 mm forskel i højden fra venstre til højre side – se teknisk tegning.

KVALITET

Håndklæderadiatorer fra StrøMBERG fremstilles efter højeste standarder og ved hjælp af moderne produktionsmetoder. Dette, kombineret med veluddannet og højt kvalificeret personale, sikrer, at StrøMBERGs håndklæderadiatorer, ventiler og tilbehør i kvalitet og udførelse bevarer førerrollen på markedet.

StrøMBERGs håndklæderadiatorer er fremstillet i de bedste materialer og er omhyggeligt forarbejdet og færdiggjort ved tryktest på 10 bar/110 °C (Classic-serien dog 6,9 bar), inden de forlader fabrikken.

Fåes i rustfrit stål, flot forkromet finish eller med elektronisk ovnlakeret epoxy-lakering.

De lakerede radiatorer bliver affedt, fosforeret, afvasket og katodisk grundet og tørret ved 200 °C som et moderne autokarosseri. Endelig bliver radiatoren epoxy-/polyesterpulverlakeret i robotter og indbrændt ved 230 °C. Resultatet er et perfekt samspil mellem design, materialekvalitet, forarbejdning og funktion.

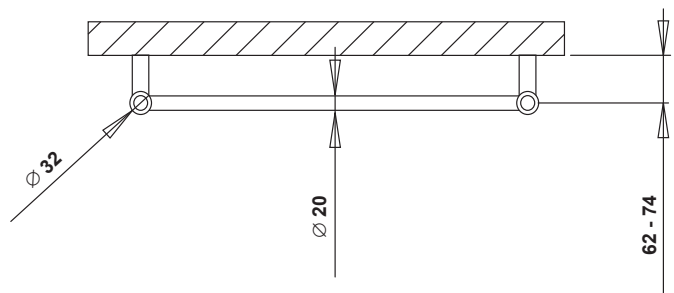
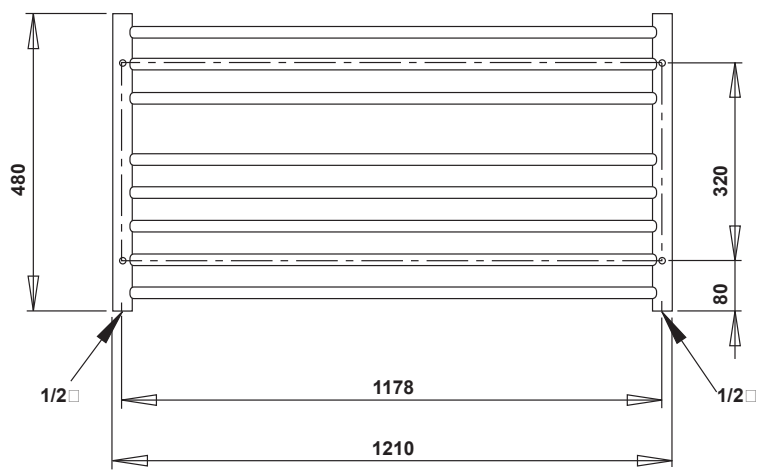
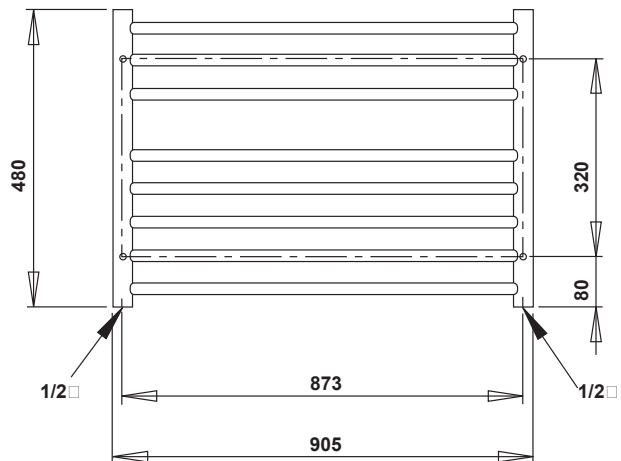
PLEJE OG VEDLIGEHOLDELSE

En periodisk vask, hvor der bruges varmt vand og en blød klud, vil vedligeholde den flotte finish på din håndklæderadiator i mange år. Husholdningsprodukter som syre, rensmidler, slibende polish, ståluld eller lignende må IKKE bruges på dette produkt.

TEKNISKE TEGNINGER

MODEL

- LHC4890 - Hvid
 LKC4890 - Krom
 LSC4890 - Rustfrit
- LHC4812 - Hvid
 LKC4812 - Krom
 LSC4812 - Rustfrit



MONTERINGSVEJLEDNING

Læs venligst de følgende instruktioner omhyggeligt. Strømborg kan ikke blive holdt ansvarlig, hvis installationen ikke er udført efter disse instruktioner. Installationen skal udføres af et specialiseret firma i overensstemmelse med de gældende regler. Der skal udvises stor forsigtighed med værktøj, tætningsmasse osv., når der installeres, for ikke at beskadige finishen. Det er installatørens ansvar at sikre, at håndklæderadiatorer passer med varmeanlægget.

Radiatorer bør placeres minimum 120 mm over gulvet, med rørtilslutningen i bunden og udluftningsventilen i toppen.

1. Fjern alt emballage fra radiatoren.
2. Skru de fire gevindskruer "C" (se fig. 1) ind i gevindbøsning "D", som sidder på radiatoren.
3. Påfør de fire ophæng "B" på de fire gevindskruer "C".
4. Mål præcis center til centerafstand mellem disse ophæng; venstre til højre og nederste til øverste mål.
5. Udfra disse mål bores fire huller i væggen og de bageste spændeskiver "A" påføres sammen med ophæng "B" ved at bruge de vedlagte skruer og rawplugs.
6. Hæng radiatoren op og tilpas den ved brug af de små pinolskruer "E" til at låse gevindskruen "C" i ophænget "B". Vær sikker på at radiatoren er fast og sikkert ophængt.

Radiatorer er nu klar til at bliver tilsluttet varmeanlægget.

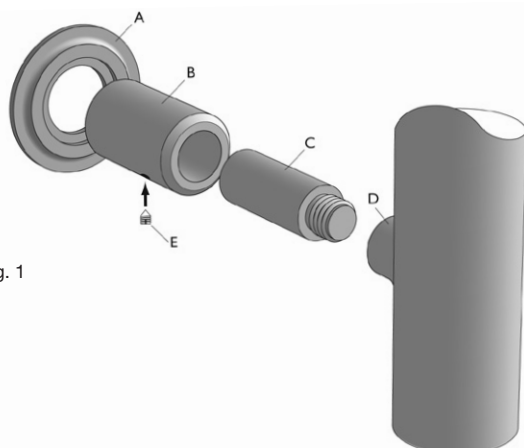


Fig. 1

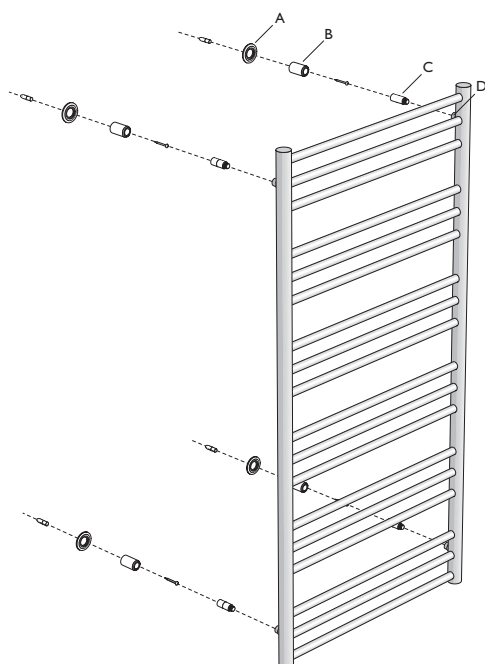


Fig. 2

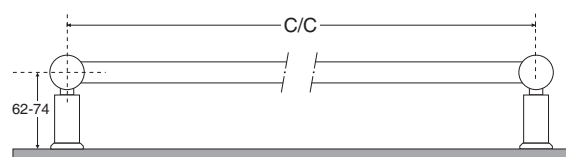
FARVER/FINISH

- Hvid, RAL 9003
- Forkromet
- Børstet rustfrit stål

RØRSPECIFIKATIONER

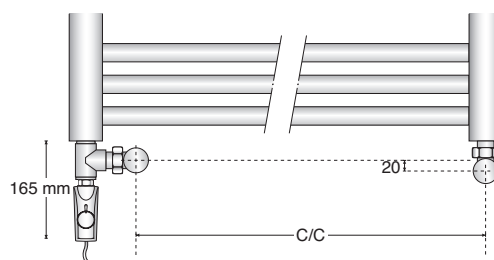
Lodrette rør	32 mm Ø
Vandrette rør	19 mm Ø
Tilslutning	RG ½" nedad

AFSTAND FRA VÆG OG C/C-AFSTAND



Afstand fra væg til forkant = 78-90 mm

KOMBIDRIFT



Kombidrift-sæt med elpatron kan valgfrit placeres i venstre eller højre side.

GENERELT

- Bolte, plugs, blindprop og udluftningsventil medfølger. Ventil er tilbehør.
- Varmedydelser i central-/fjernvarmedrift er i henhold til EN 442.
- Elpatron monteret som standard i højre side – kan dog på bestilling (uden pristillæg) monteres i venstre side.
- Alle modeller lagerføres.
- Alle kombidrift-modeller leveres med kombidrift-/elpatron-sæt. Elpatronen har elektronisk termostat og afbryder, der styrer vandtemperaturen. Kapslingsklasse IP44.
- Alle el-modeller leveres fabriksfyldt med væske og monteringsklare.
- Trykprøvet: min. 10 bar/110 °C.

STRØMBERG®

STRØMBERG & FISCHER

Vesterlundvej 12 · DK - 2730 Herlev · Danmark
 Telefon: (+45) 44 524 524 · Fax: (+45) 44 524 525
 sales@stromberg-fischer.dk · www.stromberg-fischer.dk