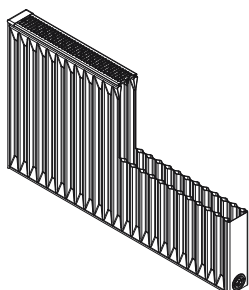


RIOpanel

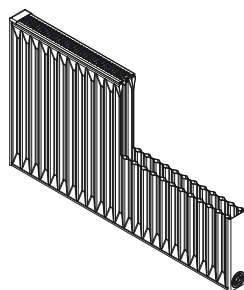
# RIOpanel Compact



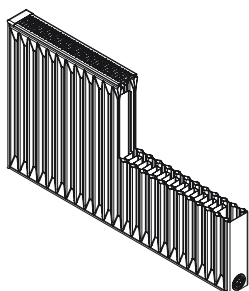
## RIOpanel Compact - P/PK udsnit



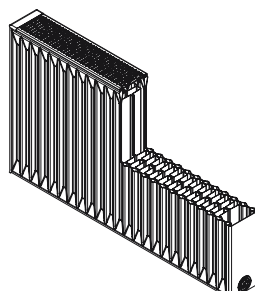
2P/20-C udsnit,  
set forfra



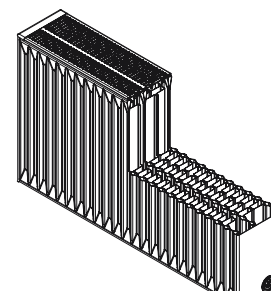
2PSL/70-C udsnit,  
set forfra



PKP/21-C udsnit,  
set forfra



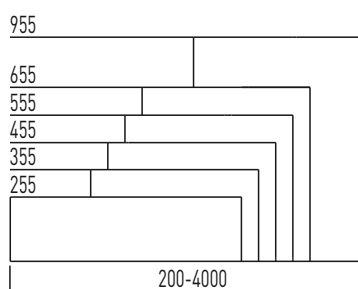
2PK/22-C udsnit,  
set forfra



3PK/33-C udsnit,  
set forfra

## RIOpanel Compact - højde, længde og profil

Højde og længde



2P/20-C,  
profil



2PSL/70-C,  
profil



PKP/21-C,  
profil



2PK/22-C,  
profil



3PK/33-C,  
profil



**Længde** 200-4000 mm, med spring på 100 mm

**Højde** 255, 355, 455, 555, 655 og 955 mm

**Dybde** 2P/20-K: 72 mm  
2PSL/70-K: 60 mm  
PKP/21-K: 72 mm  
2PK/22-K: 102 mm  
3PK/33-K: 159 mm

**Anboringer** 1/2" standard

**Montering** Væg- eller gulvmonteret (gulvmonteret = kun PK)  
Bæring medfølger

**Farve** Pulverlakeret i hvid RAL 9010  
Muligheder: Lakeret i andre RAL standardfarver

**Tilvalg** ETS/DS ventilsystem (bortset fra type 2PSL/70)  
Ben

# RIOpanel

# RIOpanel Compact



## Ydelse

2P/20-C	Ydelse		Vandindhold liter/ meter	Vægt kg/ meter
	Højde mm	W/meter 75°/65°/20° 70°/40°/20°		
255	485	299	2,9	10,5
355	635	397	3,7	14,3
455	785	492	4,7	18,2
555	931	585	5,6	22,1
655	1074	674	6,7	26,0
955	1488	925	9,9	37,4

PKP/21-C	Ydelse		Vandindhold liter/ meter	Vægt kg/ meter
	Højde mm	W/meter 75°/65°/20° 70°/40°/20°		
255	640	399	2,8	12,2
355	839	524	3,9	17,1
455	1030	643	4,8	21,6
555	1213	757	5,7	26,1
655	1389	867	6,7	30,6
955	1894	1182	9,7	45,1

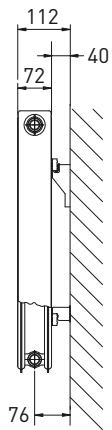
2PSL/70-C	Ydelse		Vandindhold liter/ meter	Vægt kg/ meter
	Højde mm	W/meter 75°/65°/20° 70°/40°/20°		
255	459	287	3,0	10,3
355	604	376	3,9	14,0
455	750	468	4,8	17,8
555	891	558	5,7	21,6
655	1030	647	6,7	25,4
955	1433	899	9,8	36,9

2PK/22-C	Ydelse		Vandindhold liter/ meter	Vægt kg/ meter
	Højde mm	W/meter 75°/65°/20° 70°/40°/20°		
255	810	507	2,7	14,3
355	1048	655	3,6	20,2
455	1275	796	4,6	25,3
555	1497	933	5,5	30,4
655	1716	1067	6,5	35,6
955	2370	1468	9,8	53,7

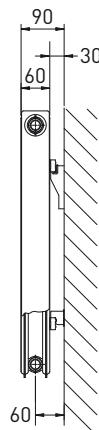
3PK/33-C	Ydelse		Vandindhold liter/ meter	Vægt kg/ meter
	Højde mm	W/meter 75°/65°/20° 70°/40°/20°		
255	1131	708	4,0	21,7
355	1461	912	5,6	30,0
455	1779	1109	7,1	37,7
555	2091	1301	8,6	45,4
655	2402	1492	10,1	53,1
955	3342	2063	14,6	81,0

## Indbygningsmål

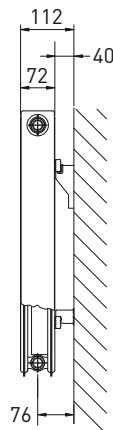
2P/20-C,  
profil



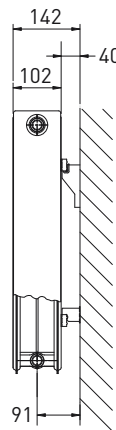
2PSL/70-C,  
profil



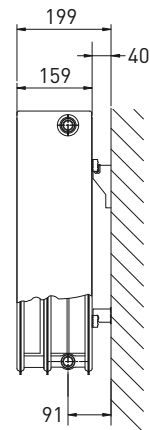
PKP/21-C,  
profil



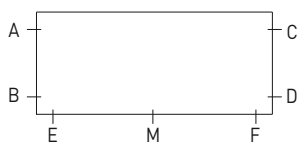
2PK/22-C,  
profil



3PK/33-C,  
profil



## Anboringsskema



EF centerafstand =  
længde minus 67 mm

## Ben, bæring og afstandsholder

