


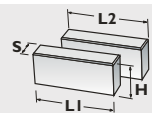
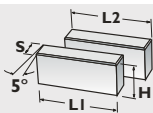





MODEL MODELO MODELL MODELE	CAPACITY CAPACIDAD KAPAZITAT CAPACITE			DIES PEINES PEIGNES WERKZEUG				WATERBURY DIES PEINES WATERBURY PEIGNES WATERBURY WATERBURY WERKZEUG				POWER POTENCIA MOTOR PUISSANCE	SPEEDS VELOCIDADES LEISTUNG VITESSES	WEIGHT PESO GEWICHT POIDS	
															
	Ø min. mm.	Ø max. mm.	L max. mm.	L1 mm.	L2 mm.	S mm.	H mm.	Nº.	L1 inch.	L2 inch.	S inch.	H inch.	kW.	P / min.	kg.
<b>FR 4-60</b>	5	16	150	406.4	381	36.5	104.8	<b>60</b>	16"	15"	2-3/16"	6-5/8"	35	30 - 120	10.700
<b>FR 5-70</b>	8	22	150	508	482.6	36.5	130.2	<b>70</b>	20"	19"	2-7/16"	7"	35	25 - 100	18.000
<b>FR 8-100</b>	10	28	150	685.8	660.4	36.5	168.3	<b>100</b>	27"	19"	3"	7"	35	15 - 70	24.000

## FEATURES

Special long stroke roller designed to manufacture screws and form rolled parts.

## CARACTERÍSTICAS

Roscadora especial de largo recorrido diseñada para la realización de tornillos y piezas de forma por laminación.

## CARACTERISTIQUES

Rouleuse à longue course conçue pour le roulage par déformation de vis et de pièces spéciales.

## CHARAKTERISTIK

Neuentwickelte spezielle Langhub-Formwalzmaschine für Schrauben und Profileile.

