

Monteringsanvisning Badinett

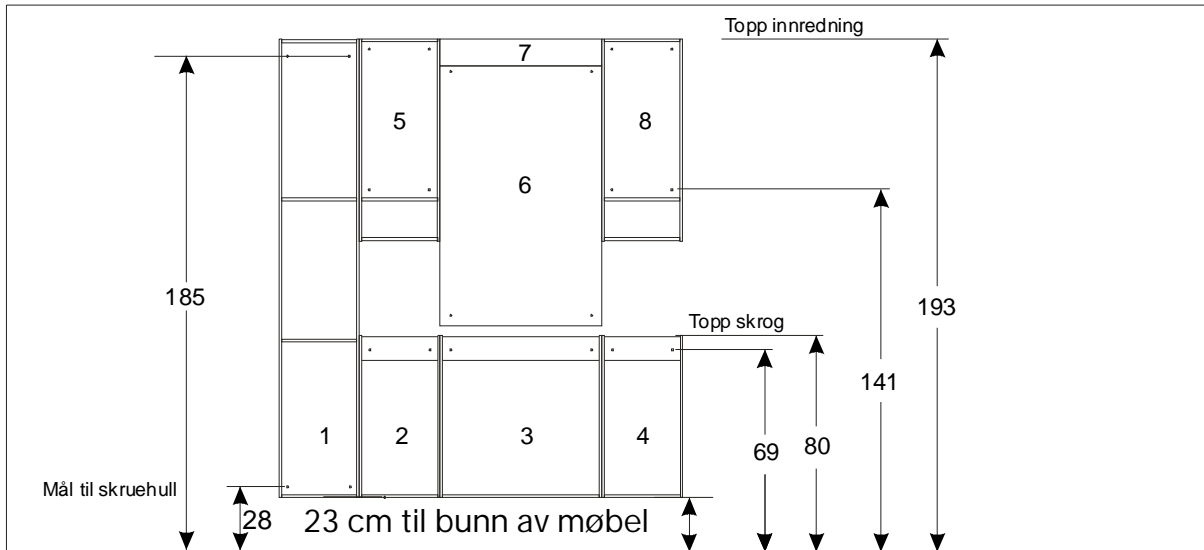


Fig. 1

Monteringsrekkefølge.

1. Møblet monteres med bunnen 23 cm over gulvet.
2. Seksjonene monteres i nevnt rekkefølge i (Fig. 1)
1-2-3-4-5-6-7-8.
3. Blindfelt monteres før servant/benkeplate.
4. Dører og skufferfronter monteres og bores for knott/håndtak. (Fig. 2)
5. Justering av dører. (Fig. 3)
6. Montering av dørdeemper.

Servant skal monteres med sammenhengende silikonfuge på topp av skrogsider.

Sammenkobling av skap og montering av knott/håndtak.

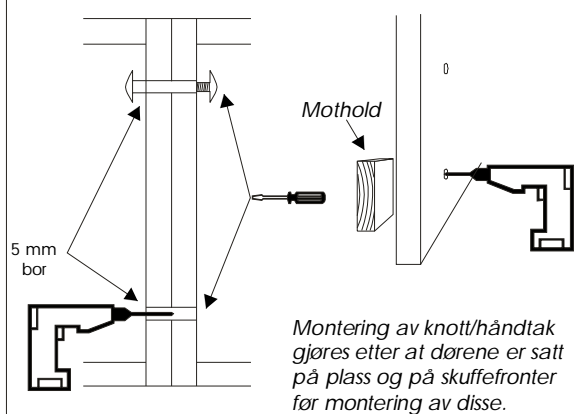


Fig. 2

Justering av dører

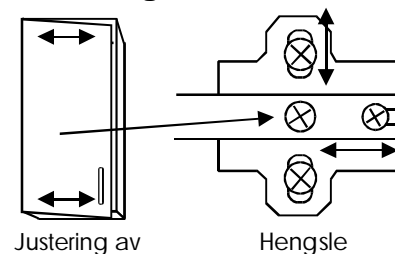


Fig. 3