

Monteringsanvisning Badinett

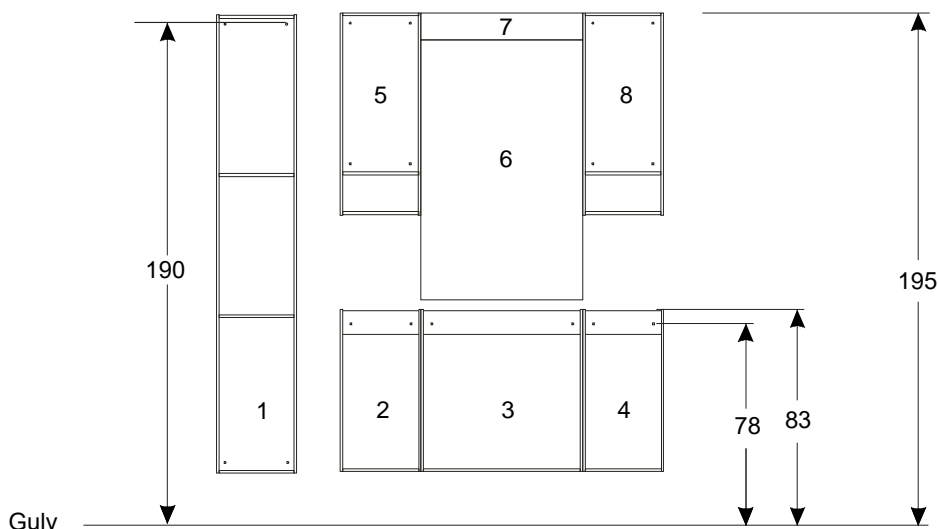


Fig. 1

Monteringsrekkefølge.

1. Seksjonene monteres i nevnt rekkefølge i (Fig. 1)
1-2-3-4-5-6-7-8.
2. Dører monteres og bores for knott/håndtak. (Fig. 2)
3. Justering av dører. (Fig. 3)
4. Montering av dørdeemper.

Servant skal monteres med sammenhengende silikonfuge på topp av skrogsider.

Sammenkobling av skap og montering av knott/håndtak.

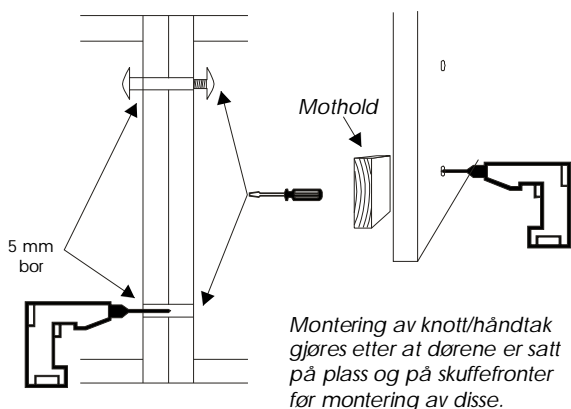


Fig. 2

Justering av dører

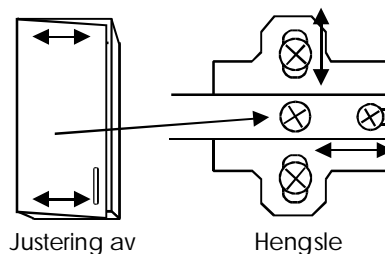


Fig. 3