



Struttura: scocca in metallo, annegata in schiuma poliuretanic ignifuga, rivestita con fibra accoppiata traspirante anallergica. Pianale in multistrato, con ulteriore inserto a quote differenziate in materiale termosensibile, rivestito nella parte superiore da una tela di cotone traspirante logata Minotti.

Cuscinatura: cuscino sedile in poliuretano espanso a quote differenziate ad alta densità, successivamente rivestito da fibra termolegata traspirante accoppiata con tela di cotone bianca anallergica.

Sfoderabilità: cuscini e scocca completamente sfoderabili in tutte le versioni (tessuto e pelle).

Versione fissa: struttura portante in massello di frassino laccato a poro aperto color Liquirizia oppure in massello di noce Canaletto, tinto Light Brown, laccato poliester opaco, stabilizzata in forni di essiccazione. Lavorazione eseguita su macchina a controllo numerico e assemblaggio tramite spinature ed incollaggio. In dotazione scivolante protettivo in feltro nero e in polietilene di colore nero.

Versione girevole: base realizzata in metallo verniciato lucido color Bronzo, con razze - spessore mm 12 - in massello di frassino laccato a poro aperto color Liquirizia oppure in massello di noce Canaletto, tinto Light Brown, laccato poliester opaco. In dotazione scivolante protettivo in feltro nero e in polietilene di colore nero.

Structure: metal frame coated in fire-resistant polyurethane foam, covered with a coupled breathable and hypoallergenic fibre. Plywood platform with additional insert in temperature-sensitive variable-density material, upper side covered in breathable cotton fabric bearing the Minotti logo.

Cushions: seat cushion in high resilience, variable-density polyurethane foam encased in breathable heat-bonded fibre laminated to white hypoallergenic cotton fabric.

Covers: upholstery for cushions and frame is completely removable in all versions (fabric and leather).

Fixed version: loadbearing structure, in solid ash with open-pore Licorice colour lacquer finish or in solid Canaletto walnut, stained Light Brown, with matt polyester lacquer finish, kiln-dried. Crafted on CNC machines and assembled with dowel joinery and glue.

Equipped with black protective felt slides or black polyethylene glides.

Swivel version: base made of metal, varnished polished Bronze colour, with spokes - 12 mm thick - in solid ash with open-pore Licorice colour lacquer finish or in solid Canaletto walnut, stained Light Brown, with matt polyester lacquer finish.

Equipped with black protective felt slides or black polyethylene glides.

Gestell: Sitzschale aus Metall mit Beschichtung aus feuerbeständigem PU-Schaum, bezogen mit einer gepaarten atmungsaktiven, antiallergischen Faser. Sitzfläche aus Sperrholz mit einem weiteren Einsatz mit differenzierter Dichte aus temperaturempfindlichem Material. An der Oberseite bezogen mit einem Bezug aus atmungsaktivem Baumwollstoff mit Logo Minotti.

Kissen: Sitzkissen aus PU-Schaum mit differenzierter, hoher Dichte mit Bezug aus atmungsaktiver thermofixierter Faser, gepaart mit weißer, antiallergischer Baumwolle.

Abziehbarkeit: Kissen und Sitzschale sind in allen Versionen (Stoff oder Leder) komplett abziehbar.

Fest Variante: Tragendes Gestell aus Eschenmassivholz mit offenporiger Lackierung in der Farbe Lakritze oder aus massivem Nussbaum Canaletto gebeizt in Light Brown mit matter Polyesterlackierung und Stabilisierung im Trocknungssofen. Die Verarbeitung erfolgt auf Maschinen mit CNC-Steuerung und Zusammenbau über Dübelverbindungen und Verleimen. Lieferbar mit schwarzem Filzgleiter oder schwarzem Schutzgleiter aus Polyethylen.

Drehbaren Variante: Fußkreuz aus Metall mit glänzender Lackierung in der Farbe Bronze und Armen mit Stärke 12 mm aus Eschenmassivholz mit offenporiger Lackierung in der Farbe Lakritze oder aus massivem Nussbaum Canaletto gebeizt in Light Brown mit matter Polyesterlackierung. Lieferbar mit schwarzem Filzgleiter oder schwarzem Schutzgleiter aus Polyethylen.

Structure : coque en métal, noyée dans de la mousse de polyuréthane ignifuge, recouverte de fibre hypoallergénique respirante couplée. Plancher en contreplaqué, avec un insert supplémentaire à différentes densités en matériau termosensible, recouvert dans la partie supérieure d'une toile de coton respirante avec le logo Minotti.

Coussins : coussin d'assise en mousse de polyuréthane haute densité de différentes densités, recouvert ensuite de fibre thermoliée respirante couplée à une toile de coton blanc anallergique.

Déhoussage : coussins et coque entièrement déhoussables dans toutes les versions (tissu ou cuir).

Version fixe : structure porteuse, en frêne massif laqué à pores ouverts couleur Réglisse ou en noyer Canaletto massif, teinté Light Brown, laqué polyester mat, stabilisé dans des fours à dessiccation. Fabrication effectuée sur une machine à commande numérique et assemblage par tourillons et collage.

Fourni avec des patins glisseurs en feutre noir et en polyéthylène noir.

Version pivotante : piètement réalisé en métal peint brillant couleur Bronze, avec des branches - épaisseur 12 mm - en frêne massif laqué à pores ouverts couleur Réglisse ou en noyer Canaletto massif, teinté Light Brown, laqué polyester mat.

Fourni avec des patins glisseurs en feutre noir et en polyéthylène noir.

VERSIONE FISSA | FIXED VERSION


STRUTTURA STRUCTURE

FRASSINO ASH



LIQUIRIZIA
LICORICE

NOCE CANALETTO CANALETTO WALNUT




LIGHT BROWN

VERSIONE GIREVOLE | SWIVEL VERSION

BASE BASE

METALLO LUCIDO POLISHED METAL



BRONZO
BRONZE


RAZZE SPOKES

FRASSINO ASH



LIQUIRIZIA
LICORICE

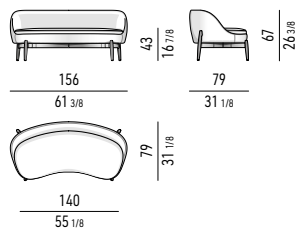
NOCE CANALETTO CANALETTO WALNUT



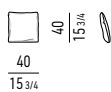
LIGHT BROWN

Minotti

DIVANO LOUNGE | LOUNGE SOFA

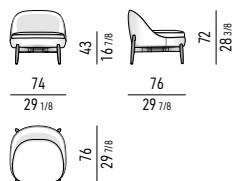


CUSCINO OPTIONAL | OPTIONAL CUSHION

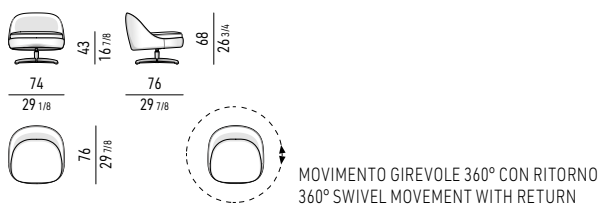


POLTRONA | ARMCHAIR

FISSA | FIXED

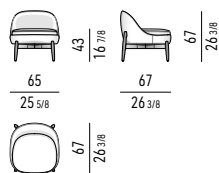


GIREVOLE | SWIVEL



POLTRONA LOUNGE | LOUNGE ARMCHAIR

FISSA | FIXED

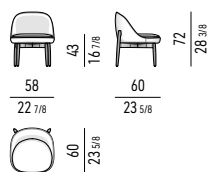


GIREVOLE | SWIVEL



POLTRONCINA LOUNGE | LOUNGE LITTLE ARMCHAIR

FISSA | FIXED

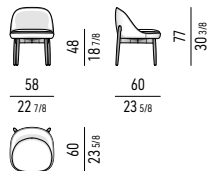


GIREVOLE | SWIVEL



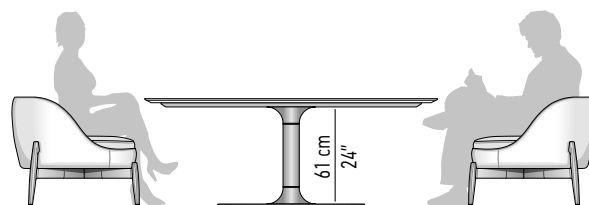
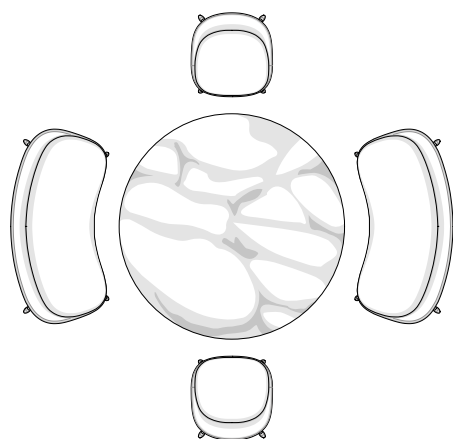
POLTRONCINA DINING | DINING LITTLE ARMCHAIR

FISSA | FIXED

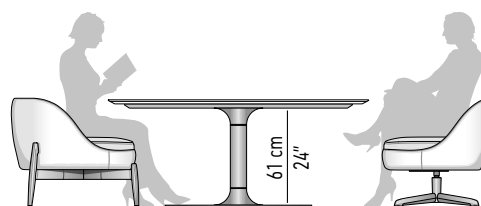
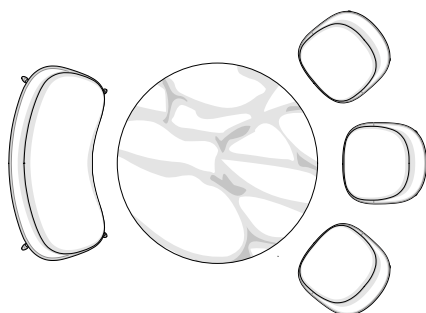


HEIGHT COMBINATION BETWEEN SENDAI AND LOUNGE TABLES


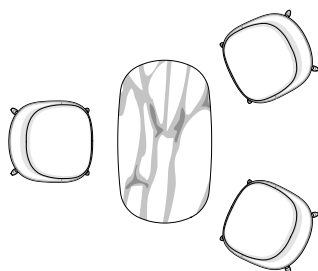
LOUNGE SOFAS (SEAT H. CM 43) AND OLIVER LOUNGE TABLE CM Ø 180 H 66



**LOUNGE SOFA (SEAT H. CM 43), SENDAI LOUNGE LITTLE ARMCHAIR (SEAT H. CM 43)
AND OLIVER LOUNGE TABLE CM Ø 160 H 66**

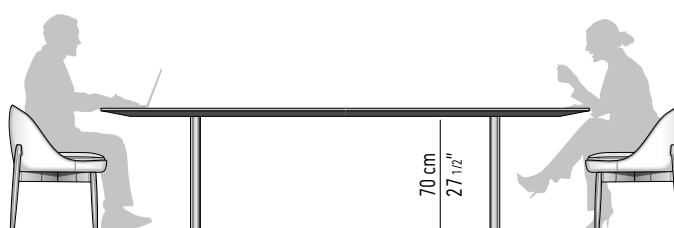
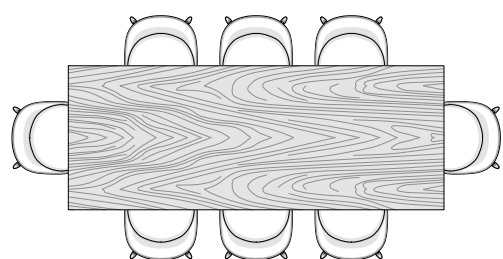


LOUNGE LITTLE ARMCHAIR (SEAT H. CM 43) AND OLIVER LOUNGE TABLE CM 130X75 H 66

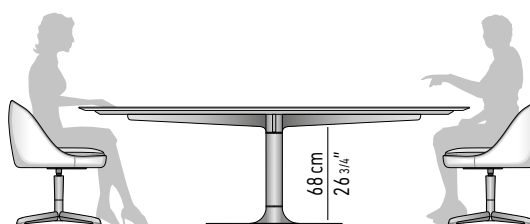
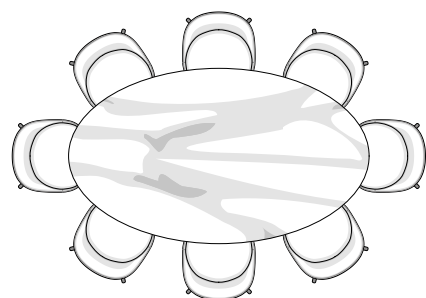


HEIGHT COMBINATION BETWEEN SENDAI AND DINING TABLES

DINING LITTLE ARMCHAIRS (SEAT H. CM 48) AND LINHA FINA DINING TABLE CM 300X115 H 74



DINING LITTLE ARMCHAIRS (SEAT H. CM 48) AND OLIVER DINING TABLE CM 240X140 H 73



DINING LITTLE ARMCHAIRS (SEAT H. CM 48) AND MARVIN DINING TABLE CM Ø 200 H 74

