

DRIES UP TO 30% FASTER*


**vs. Other Ortho® Formulas*

LB13601



HOME DEFENSE MAX[®]

INDOOR INSECT BARRIER



KILLS & PREVENTS INSECTS:

STARTS KILLING LISTED INSECTS **FAST**

KILLS AND PROTECTS FOR **365 DAYS****

KILLS ALL COMMON HOUSEHOLD BUGS***

GREAT FOR USE INDOORS!
✓ **NO STAINS**
✓ **NO FUMES**



LB13602 **FOR RESIDENTIAL USE ONLY**
KEEP OUT OF REACH OF CHILDREN

CAUTION See back booklet for additional precautionary statements.

**For Ants, Roaches, & Spiders indoors on non-porous surfaces

***Refer to booklet for complete list of bugs

\$12 month control for Ants, Roaches, & Spiders indoors on non-porous surfaces

Active Ingredient:

Bifenthrin¹..... 0.05%

Other Ingredients:..... 99.95%

Total..... 100.00%

¹Cis isomers 97% min, trans isomers 3% maximum

NET CONTENTS 24 OZ (709 ml)



HOME DEFENSE MAX[®]

INDOOR INSECT BARRIER KILLS & PREVENTS INSECTS^s



People and pets may enter treated areas after spray has dried.



INDOOR SURFACES Apply a 4-inch wide band along the surfaces being treated.



Kitchens



Bathrooms



Doors & Windows



Basements

OPEN
Resealable
Label for
Directions &
Precautions
Español ver
pagina 7

WHAT IT DOES:



Kills home invading insects including ants, cockroaches, spiders, fleas, ticks, scorpions, beetles, earwigs, silverfish, centipedes, and millipedes. (See inside for complete list)

\$12 month control for Ants, Roaches, & Spiders indoors on non-porous surfaces.

WHERE TO USE:



Use with confidence, Indoors (kitchens, bathrooms, doors & windows, basements) and Outdoors wherever insects are a recurring problem.

WHEN TO USE:



Use anytime as a preventative treatment or after you see evidence of insect activity for long-lasting control.



Questions or Comments
Preguntas o comentarios
1-800-225-2883



ortho.com



If for any reason you, the consumer, are not satisfied with this product, mail us your original proof of purchase to obtain a full refund of your purchase price.

FPO

0 71549 46025 9 1005

©2020 The ORTHO Group. World rights reserved.
Sold by **The ORTHO Group**, PO Box 190, Marysville, OH 43040
EPA Reg. No. 239-2699
EPA Est. No. 239-1A-3



LB13603

DIRECTIONS FOR USE

It is a violation of Federal law to use this product in a manner inconsistent with its labeling.

Do not water the treated area to the point of run-off.

Do not make applications during rain.

OUTDOOR APPLICATIONS INCLUDING HARD SURFACES

All outdoor applications must be limited to spot or crack-and-crevice treatments only, except for the following permitted uses:

1. Treatment to soil or vegetation around structures;
2. Application to building foundations, up to a maximum height of 3 feet.

Other than applications to building foundations, all outdoor applications to hard surfaces such as sidewalks, driveways, patios, porches and structural surfaces (such as windows, doors, and eaves) are limited to spot and crack-and-crevice applications only.

Application is prohibited directly into sewers or drains, or to any area like a gutter where drainage to sewers, storm drains, water bodies, or aquatic habitat can occur. Do not allow the product to enter any drain during or after application.


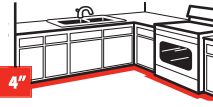


APPLICATION TO HORIZONTAL HARD SURFACES


To help prevent product from running off into sewers, storm drains, and curbside gutters, do not treat hard flat surfaces (e.g., driveways, sidewalks) unless the surface is protected from rainfall and spray from sprinklers.

APPLICATION TO VERTICAL HARD SURFACES

Pest control on outside surfaces and around buildings: Applications to hard vertical surfaces outdoors (e.g., foundations) are permitted to a maximum height of 3 feet above the ground. Sections of hard vertical surfaces that join to hard flat surfaces outdoors can only be treated if either 1) these sections are protected from rainfall and spray from sprinklers, or, 2) the hard flat surfaces they touch do not drain into a sewer, storm drain, or curbside gutter.

Perimeter treatment: For sections of foundation that join to hard flat surfaces, the treated areas must be protected from rainfall and spray from sprinklers unless those hard flat surfaces do not drain into a sewer, storm drain, or curbside gutter.

	INDOOR SURFACES	OUTDOOR SURFACES
When to Apply	Use anytime as a preventative treatment or after you see evidence of insect activity for long-lasting control.	
Before You Apply	<ul style="list-style-type: none"> • Cover or remove exposed food (including pet food). • Cover all food processing surfaces and utensils. 	<ul style="list-style-type: none"> • Do not allow this product to contact water supplies. • Do not spray into air.
How to Apply	<ul style="list-style-type: none"> • Shake well. • Set spray nozzle to indoor setting.  • Hold sprayer 12 inches from surface being sprayed. • Apply a 4-inch wide band along the interior of your home in areas where insects are a recurring problem. • Spray until slightly wet without soaking. 	<ul style="list-style-type: none"> • Shake well. • Set spray nozzle to outdoor setting.  • Hold sprayer 12 inches from surface being sprayed. • Apply a 12-inch wide band along the exterior perimeter of your home. • Spray until slightly wet without soaking. 

<p>After You Apply</p> 	<ul style="list-style-type: none"> • People and Pets may re-enter treated area after spray has dried. • Thoroughly wash all food processing surfaces and utensils with soap and water before reuse. • Repeat as needed. Re-treatment is recommended at least once per season (3 months) outdoors. • For long-lasting residual control leave spray undisturbed. The product will keep on killing for up to 12 months indoors.* <p>*For ants, roaches, and spiders indoors on non-porous surfaces.</p>
<p>Fleas and Ticks (Including ticks that may transmit Lyme Disease)</p>	<ul style="list-style-type: none"> • Do not spray animals. • Pet resting quarters may be treated with this product. <p>How to Apply: Spot treat infested areas such as pet's resting quarters and localized areas of floors/floor coverings (rugs, carpet, tile, vinyl & wood) where pests may be present. Old bedding of pets should be removed and replaced with clean, fresh bedding after treatment of pet area. To control the source of flea infestation, pets inhabiting the treated premises should themselves be treated with a product registered for application to animals.</p>

KILLS

- | | | |
|---|---|---|
| <p>Adelgids
Eastern Sprucegall</p> <p>Ants
Argentine
Carpenter
Foraging Fire Ants
Pavement
Pharaoh/Sugar
Pyramid
Red/Western Harvester</p> <p>Aphids
Apple
Black Cherry
Buckhorn
Greenbug
Pea
Pecan
Rose</p> | <p>Rosy Apple
Walnut</p> <p>Bees</p> <p>Beetles
Billbugs
Black Turfgrass Ataenius
Carpet
Colorado Potato
Corn Rootworm (Adults)
Curculio (Cow Pea, Plum)
Elm Leaf
Flea
Japanese (Adults)
Lady Beetles (including Asian Lady Beetle Eggs)
Mexican Bean
Pine Chafer (grub)
Pine Shoot</p> | <p>Sap
Spotted Cucumber / Southern Corn Rootworm (Adults)
Striped Cucumber
Weevils (Annual Bluegrass & Black Vine)</p> <p>Borers
American Plum
European Corn
Lesser Peachtree
Peachtree
Peach Twig
Southwestern Corn
Squash Vine
Stalk</p> <p>Boxelder Bugs
Bristletails</p> |
|---|---|---|

KILLS (cont'd)

Caterpillars

Alfalfa
 Armyworms (Beet, Fall, Southern, True, Yellow Striped, Beet Armyworm Eggs)
 Bagworms
 Blueberry Spanworm
 Budworms
 Corn Earworm
 Cutworms
 Cranberry Fruitworm
 Filbertworm
 Green Cloverworm
 Green Fruitworm
 Hickory Shuckworm
 Hornworms (Tobacco & Tomato)
 Imported Cabbageworm
 Loopers (Alfalfa, Cabbage, Celery)
 Navel Orangeworm
 Painted Lady
 Pecan Nut Casebearer
 Pickleworm
 Rindworm
 Saltmarsh
 Sod Webworms
 Tent
 Velvetbean
Centipedes
Chinch Bug
 Hairy
 Southern
Cockroaches
 American/Palmetto Bug/
 Waterbug
 Asian
 German
 Oriental
Crickets
Earwigs
Firebrats

Fleas

Cat
 Dog
Flies
 Apple Maggot
 Biting Flies
 Cherry Fruit
 Cornsilk
 European Crane (Adult)
 House
Fungus Gnats
Grasshoppers
Hornets
Lace Bugs
Leaffooted Bugs
 Squash Bug
Leafhoppers
Leafminers
 Alder
 Tentiform
 Vegetable
Leafrollers
 Oblique Banded
 Red-Banded
 Variegated
Mealybug
Midges
Millipedes
Mites
 Broad
 Carmine
 Chigger
 Clover
 European Red
 Pecan Scorch
 Spruce
 Two Spotted Spider (Adult)
 Two Spotted Spider (Eggs)
Mole Crickets
Mosquitoes
Moths
 Artichoke Plume
 Codling

Diamondback
 Gypsy

Periodical Cicada

Phylloxera

Pecan Leaf
 Pecan Stem

Pillbugs & Rollie Pollies

Plant Bugs

Lygus Bug
 Tarnished

Psyllids

Pear

Sawflies

European Pine
 Redheaded Pine

Scales

Brown Soft
 California Red
 Euonymus
 San Jose

Scorpions

Silverfish

Sowbugs

Spiders

Black Widow
 Brown Recluse
 Hobo
 Wolf

Spittlebugs

Pecan

Springtails

Stink Bugs

Brown Marmorated
 Kudzu

Stored Product Pests

Thrips

Ticks

Termites

Wasps

Whiteflies

Yellowjackets

STORAGE AND DISPOSAL

PESTICIDE STORAGE:	Keep from freezing. To be stored in original container and placed in areas inaccessible to children.
PESTICIDE DISPOSAL AND CONTAINER HANDLING:	Non refillable container. Do not reuse or refill this container. If empty: Place in trash or offer for recycling if available. If partly filled: Call your local solid waste agency for disposal instructions. Never place unused product down any indoor or outdoor drain.

PRECAUTIONARY STATEMENTS

ENVIRONMENTAL HAZARDS

This pesticide is extremely toxic to fish and aquatic invertebrates. To protect the environment, do not allow pesticide to enter or run off into storm drains, drainage ditches, gutters or surface waters. Applying this product in calm weather when rain is not predicted for the next 24 hours will help to ensure that wind or rain does not blow or wash pesticide off the treatment area. Drift and run-off from treated areas may be hazardous to aquatic organisms in neighboring areas. Care should be used when spraying to avoid fish and reptile pets in/around ornamental ponds. This product is highly toxic to bees exposed to direct treatment or residues on blooming plants. Do not apply this product or allow it to drift to blooming plants if bees are foraging the treatment area.

PHYSICAL OR CHEMICAL HAZARDS

Do not apply this product in or on electrical equipment due to the possibility of shock hazard.

NOTICE: To the extent consistent with applicable law, buyer assumes all risks of use, storage or handling of this product not in accordance with directions.

ELIMINA

Elimina hormigas, cucarachas, arañas, escorpiones y más de otros 100 insectos comunes del hogar.

INSTRUCCIONES DE USO

Se considera una violación a la ley federal usar este producto con fines distintos de los indicados en la etiqueta.

No riegue el área tratada hasta el punto que escurra.

No realice aplicaciones cuando llueva.

APLICACIONES EN EXTERIORES, INCLUYENDO SUPERFICIES IMPERMEABLES

Todas las aplicaciones en exteriores deben limitarse a tratamientos focalizados o en grietas y hendiduras únicamente, excepto para los siguientes usos permitidos:

1. Tratamiento para tierra o vegetación alrededor de estructuras;
2. Aplicación para cimientos de construcción, hasta una altura máxima de 3 pies (90 centímetros).

A menos que sean para cimientos de construcción, todas las aplicaciones en exteriores para superficies impermeables, tales como aceras, entradas para automóvil, patios, porches y superficies estructurales (tales como ventanas, puertas y aleros) están limitadas a tratamientos focalizados, y en grietas y hendiduras, únicamente.

Se prohíbe la aplicación directa en alcantarillas o desagües, o en cualquier área similar a un canalón donde se pueda producir el drenaje hacia alcantarillas, desagües de tormenta, cuerpos de agua o hábitats acuáticos. No permita que el producto ingrese en ningún desagüe durante ni después de la aplicación.





APLICACIÓN EN SUPERFICIES IMPERMEABLES HORIZONTALES


Para impedir que el producto se escurra a alcantarillas, drenajes pluviales y cunetas, no trate superficies impermeables llanas (como entradas para automóvil, o aceras), a menos que la superficie esté protegida de la lluvia y del rocío de aspersores.

APLICACIÓN EN SUPERFICIES IMPERMEABLES VERTICALES

Control de plagas en superficies exteriores y alrededor de edificios: Se permite la aplicación del producto en superficies impermeables verticales en exteriores (como cimientos) hasta una altura máxima de 3 pies (90 centímetros) sobre el nivel del suelo. Las secciones de las superficies impermeables verticales que conectan con superficies impermeables llanas en exteriores sólo podrán ser tratadas si, 1) estas secciones están protegidas de la lluvia y el rocío de aspersores; o 2) las superficies impermeables llanas con las que conectan no escurren hacia una alcantarilla, drenaje pluvial o cuneta.

Tratamiento perimetral: Para las secciones de los cimientos que conectan con superficies impermeables llanas, las áreas tratadas deberán estar protegidas de la lluvia y el rocío de aspersores, a menos que dichas superficies impermeables llanas no escurran hacia una alcantarilla, drenaje pluvial o cuneta.

	SUPERFICIES EN INTERIORES	SUPERFICIES EN EXTERIORES
Cuándo aplicar	Úselo en cualquier momento como tratamiento preventivo o después de haber visto pruebas de actividad de insectos para conseguir un control duradero.	
Antes de aplicar	<ul style="list-style-type: none"> • Cubra o retire los alimentos expuestos (incluidos los alimentos para mascotas). • Cubra todas las superficies y los utensilios para procesar alimentos. 	<ul style="list-style-type: none"> • No permita que este producto entre en contacto con suministros de agua. • No rocíe al aire.
Cómo aplicar	<ul style="list-style-type: none"> • Agite bien. • <i>Coloque la boquilla del rociador en modo para interiores.</i>  • Sostenga el rociador a 12 pulgadas (30 centímetros) de la superficie que vaya a rociar. • Aplique una franja de 4 pulgadas (10 centímetros) de ancho a lo largo del interior de su casa, en áreas donde los insectos sean un problema recurrente. • Rocíe hasta que quede ligeramente mojado, sin empapararlo. 	<ul style="list-style-type: none"> • Agite bien. • <i>Coloque la boquilla del rociador en modo para exteriores.</i>  • Sostenga el rociador a 12 pulgadas (30 centímetros) de la superficie que vaya a rociar. • Aplique una franja de 12 pulgadas (30 centímetros) de ancho a lo largo del perímetro exterior de su casa. • Rocíe hasta que quede ligeramente mojado, sin empapararlo. 

<p>Después de aplicar</p> 	<ul style="list-style-type: none"> • Las personas y las mascotas pueden volver a ingresar en las áreas tratadas una vez que el rociado se haya secado. • Lave minuciosamente, con agua y jabón, todas las superficies y los utensilios para procesar alimentos antes de volver a utilizarlos. • Repita según sea necesario. Se recomienda volver a realizar el tratamiento en exteriores al menos una vez por temporada (3 meses). • Para un control residual duradero, no retire el rociado. El producto seguirá actuando por un máximo de 12 meses en interiores.* *Para eliminar hormigas, cucarachas y arañas en superficies no porosas en interiores.
<p>Pulgas y garrapatas (incluidas las garrapatas que pueden transmitir la enfermedad de Lyme)</p>	<ul style="list-style-type: none"> • No rocíe en animales. • Los lugares de descanso de mascotas pueden ser tratados con este producto. Cómo aplicar: Aplique como tratamiento focalizado en áreas infestadas, como lugares de descanso de mascotas y áreas localizadas de pisos/cubiertas de pisos (tapetes, alfombras, azulejos, vinilo y madera), donde las plagas puedan estar presentes. La ropa de cama de las mascotas debe ser retirada y reemplazada con ropa de cama limpia y fresca después del tratamiento del área de la mascota. Para controlar la fuente de infestación de pulgas, las mascotas que vivan en locales tratados deben ser tratadas con un producto autorizado para uso en animales.

ALMACENAMIENTO Y ELIMINACIÓN

ALMACENAMIENTO DEL PESTICIDA:	Evite que el producto se congele. Guárdelo en su envase original y en un lugar fuera del alcance de los niños.
ELIMINACIÓN DEL PESTICIDA Y MANEJO DEL ENVASE:	Envase no rellenable. No vuelva a utilizar ni a llenar este envase. Si está vacío: Colóquelo en la basura o recíclelo, si corresponde. Si está parcialmente lleno: Llame a su agencia de desechos sólidos local para obtener instrucciones sobre cómo eliminar el producto. Nunca elimine el producto no utilizado en drenajes internos o externos.

AVISOS DE PRECAUCIÓN

RIESGOS AMBIENTALES

Este pesticida es extremadamente tóxico para los peces y los invertebrados acuáticos. Para proteger el medio ambiente, no permita que el pesticida ingrese o discorra a desagües de tormenta, zanjas de drenaje, canalones o aguas superficiales. La aplicación de este producto en un clima tranquilo, cuando no haya un pronóstico de lluvia para las siguientes 24 horas, ayudará a asegurar que el viento o la lluvia no arrastren o laven el pesticida fuera del área de tratamiento. El desvío o escurrimiento del producto fuera de las zonas tratadas puede ser peligroso para los organismos acuáticos de las áreas vecinas. El producto se debe aplicar con cuidado para no afectar a los peces y reptiles de mascota que se encuentran dentro o cerca de los estanques ornamentales. Este producto es altamente tóxico para las abejas expuestas al tratamiento directo o a los residuos del mismo en las plantas en floración. No aplique este producto ni permita que sea arrastrado por el viento hacia las plantas en floración si hay abejas que estén en busca de alimento en el área de tratamiento.

RIESGOS FÍSICOS O QUÍMICOS

No aplique este producto ni por dentro ni por fuera de equipos eléctricos, ya que podría recibir una descarga eléctrica.

ADVERTENCIA: En la medida contemplada por las leyes aplicables, el comprador asume toda la responsabilidad derivada del uso, el almacenamiento o el manejo de este producto si no se siguen las instrucciones.

†LA GARANTIA ORTHO®:

Si por alguna razón usted, el consumidor, no está satisfecho con este producto, envíenos por correo el comprobante de compra original para obtener un reembolso completo de su precio de compra.

STORAGE AND DISPOSAL

PESTICIDE STORAGE:	Keep from freezing. To be stored in original container and placed in areas inaccessible to children.
PESTICIDE DISPOSAL AND CONTAINER HANDLING:	Non refillable container. Do not reuse or refill this container. If empty: Place in trash or offer for recycling if available. If partly filled: Call your local solid waste agency for disposal instructions. Never place unused product down any indoor (including toilet) or outdoor (including sewer) drain.

PRECAUTIONARY STATEMENTS

ENVIRONMENTAL HAZARDS

This pesticide is extremely toxic to fish and aquatic invertebrates. To protect the environment, do not allow pesticide to enter or run off into storm drains, drainage ditches, gutters or surface waters. Applying this product in calm weather when rain is not predicted for the next 24 hours will help to ensure that wind or rain does not blow or wash pesticide off the treatment area. Drift and run-off from treated areas may be hazardous to aquatic organisms in neighboring areas. Care should be used when spraying to avoid fish and reptile pets in/around ornamental ponds. This product is highly toxic to bees exposed to direct treatment or residues on blooming plants. Do not apply this product or allow it to drift to blooming plants if bees are foraging the treatment area.

PHYSICAL OR CHEMICAL HAZARDS

Do not apply this product in or on electrical equipment due to the possibility of shock hazard.

NOTICE: To the extent consistent with applicable law, buyer assumes all risks of use, storage or handling of this product not in accordance with directions.

	Questions or Comments Preguntas o comentarios	
1-800-225-2883		ortho.com

Sold by **The ORTHO Group**, P.O. Box 190, Marysville, OH 43040
LB13603

©2020 The ORTHO Group.
World rights reserved.
EPA Reg. No. 239-2699
EPA Est. No. 2394A-3