

ASTRATA

wood for walls



TILES



PLANKS



SLATS



ASTRATA

wood for walls

"Astrata tiles" is wall cladding based on sliced wood from recycled old beams. Due to the different thickness of the veneered blocks, a subtle 3D surface is created. "Astrata tiles" allows you to quickly and easily finish a wall or room without expensive investments. "Astrata tiles" are available from stock in three colors.

All benefits at a glance

- Ecological product by upcycling old oak beams
- A characterful and timeless appearance
- Seamless finish
- Very simple installation with a minimum of tools
- Packed per 1 m² in a sturdy box

N/ "Astrata tiles" is wandbekleding op basis van gesneden hout van gerecycleerde oude eiken balken. Door de verschillende diktes van de plankjes ontstaat een subtiel 3D-oppervlak. "Astrata tiles" laat toe om snel en eenvoudig een wand of ruimte af te werken zonder zware investeringen. "Astrata tiles" zijn uit voorraad verkrijgbaar in drie kleuren.

Alle voordelen op een rij

- Ecologisch product door het upcyclen van oude eiken balken
- Een karaktervolle en tijdloze uitstraling
- Naadloze afwerking
- Zeer eenvoudige installatie met een minimum aan gereedschappen
- Verpakt per 1 m² in een stevige doos

F/ "Astrata tiles" est un revêtement mural à base de bois tranché provenant de vieilles poutres en chêne recyclées. En raison de l'épaisseur différente des planches, une surface 3D subtile est créée. "Astrata tiles" vous permet de finir rapidement et facilement un mur ou une espace sans investissements coûteux. "Astrata tiles" sont disponible en stock en trois couleurs.

Tous les avantages en un coup d'œil

- Produit écologique en recyclant les vieilles poutres en chêne
- Une apparence de caractère et intemporelle
- Finition sans couture
- Installation très simple avec un minimum d'outils
- Emballé par 1 m² dans une boîte robuste


D/ "Astrata tiles" ist eine Wandverkleidung basiert auf Schnittholz aus recycelten alten Eichenbalken. Aufgrund der unterschiedlichen Dicke der Blöcke entsteht eine subtile 3D-Oberfläche. Mit "Astrata tiles" können Sie eine Wand oder Raum schnell und einfach ohne große Investitionen fertigstellen. "Astrata tiles" sind erhältlich ab Lager in drei Farben.

Alle Vorteile auf einen Blick


- Ökologisches Produkt durch die Wiederverwendung alter Eichenbalken
- Eine charaktervolle und zeitlose Erscheinung
- Nahtloses Ende
- Sehr einfache Installation mit einem Minimum an Werkzeugen
- Verpackt pro 1 m² in einer stabilen Box

3 Looks:


- Oak Vintage original Harlem
- Oak Vintage original Hoboken
- Oak Vintage original Baltimore



Oak Vintage original Harlem



Oak Vintage original Hoboken



Oak Vintage original Baltimore

DIMENSIONS & PACKAGING

A panel is 80 x 40 x 1.4 cm (15-3/4" x 39-3/8" x 1/2") and is equipped with a tongue (top) and groove (bottom). The panels are packed per 3 pieces in a box. This means that there is 1 m² in each box and you can easily determine the number of boxes to be ordered (net 0.96 m² per box).

N/ AFMETINGEN & VERPAKKING

Een paneel is 80 x 40 x 1,4 cm en is voorzien van een tand (bovenaan) en groef (onderaan). De panelen zitten per 3 stuks verpakt in een doos. Hierdoor zit er in elke doos 1 m² en kan je heel eenvoudig het aantal te bestellen dozen bepalen (netto 0,96 m² per doos).

F/ DIMENSIONS & EMBALLAGE

Un panneau est 80 x 40 x 1,4 cm et est équipé d'une languette (en haut) et d'une rainure (en bas). Les panneaux sont emballés par 3 pièces dans une boîte. Cela signifie qu'il y a 1 m² dans chaque boîte et vous pouvez facilement déterminer le nombre de boîtes à commander (net 0,96 m² par boîte).

D/ ABMESSUNGEN & VERPAKKUNG

Eine Fliese ist 80 x 40 x 1,4 cm und ist mit einer Nut (oben) und Feder (unten) ausgestattet. Die Fliesen werden pro 3 Stück in einer Box verpackt. Das bedeutet, dass jede Box 1 m² hat und Sie die Anzahl zu bestellenden Boxen einfach bestimmen können (netto 0,96 m² pro Box).



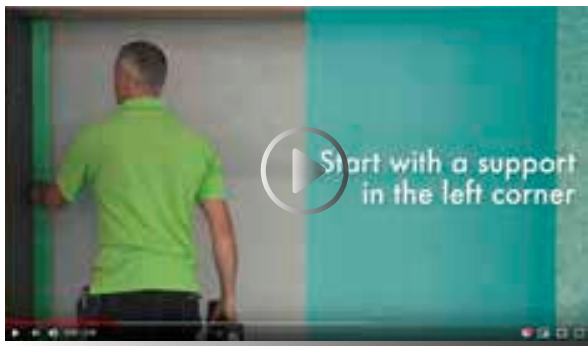
EASY INSTALLATION

"Astrata tiles" are very easy to install and are therefore accessible to everyone. The panels can be used in a new construction application as well as in a renovation to cover a wall or space. Because Astrata panels fit together invisibly you do not see an optical interruption between the panels, but the surface forms one continuous whole. The installation instructions show step by step how the panels should be placed. This can be done on a wooden wall or a wall in brick or concrete by first providing a wooden framework. No special tools are required for the installation of Astrata. Each box includes an extensive installation sheet.

N/ EENVOUDIGE INSTALLATIE: "Astrata tiles" zijn heel eenvoudig te plaatsen en is daardoor voor iedereen toegankelijk. De panelen kunnen zowel in een nieuwbouwtoepassing als in een renovatie worden aangewend om een wand of ruimte mee uit te bekleden. Doordat "Astrata tiles" onzichtbaar in elkaar passen zie je geen optische onderbreking tussen de panelen maar vormt het oppervlak één doorlopend geheel. De plaatsingsinstructies geven stap voor stap weer hoe de panelen dienen geplaatst te worden. Dit kan zowel op een houten wand als voor een wand in baksteen of beton door eerst een houten kader te voorzien. Voor de installatie van Astrata zijn geen bijzondere gereedschappen nodig. In elke doos zit een uitgebreide installatiefiche.

F/ INSTALLATION SIMPLE: "Astrata tiles" sont très faciles à installer et sont donc accessibles à tous. Les panneaux peuvent être utilisés dans une nouvelle application de construction ainsi que dans une rénovation pour couvrir un mur ou un espace. Parce que "Astrata tiles" s'emboîtent de manière invisible, vous ne voyez pas de cassure optique entre les panneaux, mais la surface forme un ensemble continu. Les instructions d'installation montrent étape par étape comment les panneaux doivent être placés. Cela peut être fait sur un mur en bois ou un mur en brique ou en béton en fournissant d'abord un cadre en bois. Aucun outil spécial n'est requis pour l'installation d'Astrata. Chaque boîte contient une fiche d'installation détaillée.

D/ EINFACHE MONTAGE: "Astrata tiles" sind sehr einfach zu platzieren und somit für jedermann zugänglich. Die Fliesen können sowohl in einer neuen Konstruktionsanwendung als auch in einer Renovierung verwendet werden, um eine Wand oder einen Raum abzudecken. Da "Astrata tiles" unsichtbar zusammenpassen, sehen Sie keinen optischen Bruch zwischen den Paneelen, sondern die Oberfläche bildet ein zusammenhängendes Ganzes. Die Installationsanweisungen zeigen Schritt für Schritt wie die Fliesen installiert werden sollen. Dies kann auf einer Holzwand oder einer Mauer aus Ziegeln oder Beton erfolgen, indem zuerst ein Holzgerüst bereitgestellt wird. Für die Installation von Astrata sind keine speziellen Tools erforderlich. Jede Box hat ein umfangreiches Installationsblatt. Jede Box hat ein umfangreiches Installationsblatt.




Watch the instruction video and be amazed by the easy installation.

N/ Bekijk de instructievideo en sta versteld van de eenvoudige installatie.

F/ Regardez la vidéo d'instructions et laissez-vous surprendre par la facilité d'installation.

D/ Sehen Sie sich das Anleitungsvideo an und staunen Sie über die einfache Installation.





ASTRATA

wood for walls

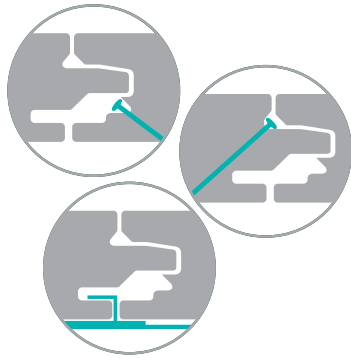
"Astrata planks" are oak veneered and pre-profiled boards for decorative wall coverings. This paneling, which is easy to assemble, has a unique tongue and groove connection where the boards can be nailed invisibly. In addition, a recess is provided for fixing the boards using a simple metal clip. This makes the installation easy and fast. "Astrata planks" are therefore the perfect solution to easily integrate wood into any interior.

The planks are available in 3 different widths and 2 lengths that can be mutually combined.

N/ "Astrata planks" zijn gefineerde en voorgeprofileerde eiken planken voor decoratieve wandbekleding. Deze eenvoudig te monteren lambrisering is voorzien van een tand- en groefverbinding waarbij de planken onzichtbaar kunnen genageld worden. Bovendien is er een uitsparing voorzien om de planken ook te bevestigen met behulp van een metalen clip. Hierdoor gaat de installatie gemakkelijk en snel. "Astrata planks" zijn dus de perfecte oplossing om op een eenvoudige manier hout in het interieur te integreren. De houten planken zijn beschikbaar in 3 verschillende breedtes en 2 lengtes die bovendien onderling kunnen gecombineerd worden.

F/ "Astrata planks" sont des planches plaquées et pré-profilées en chêne pour revêtements muraux décoratifs. Ces planches, facile à assembler, possèdent une connexion unique à rainure et languette et peuvent être cloués de manière invisible. De plus, un renforcement est prévu pour la fixation des planches à l'aide d'un clip en métal. Cela rend l'installation facile et rapide. "Astrata planks" sont donc la solution idéale pour intégrer facilement le bois à l'intérieur. Les planches sont disponibles en 3 largeurs différentes et 2 longueurs qui peuvent être combinées.

D/ "Astrata planks" sind mit Eiche überfurnierte und bereits profilierte Profilbretter für dekorative Wandverkleidung. Diese kann einfach installiert werden durch eine einzigartige Nut-Feder-Verbindung, welche eine unsichtbare Annagelung erlauben. Eine zusätzliche Aussparung ermöglicht es, die Bretter auch mithilfe eines Metallclips zu fixieren. Das macht die Installation einfach und schnell. "Astrata planks" ist daher die perfekte Lösung, Holz leicht in den Innenraum einzubauen. Die Profilbretter sind in 3 verschiedenen Breiten und 2 Längen lieferbar, die auch miteinander kombiniert werden können.



INVISIBLE INSTALLATION: The unique fastlock concealed profile for blind nailing allows you to invisibly fix the planks to an underlying structure. The boards can be put together from both the left and the right side. Also on the short side there is a profiling through which the planks can be mounted randomly.

N/ BLINDE VERNAGELING: Het unieke profiel voor blinde vernageling laat u toe om de planken te bevestigen op een achterliggende structuur. De planken kunnen zowel vanaf links als vanaf rechts aaneen gezet worden. Ook op de kopse kant is er een profilering waardoor er ook in wildverband kan gewerkt worden.

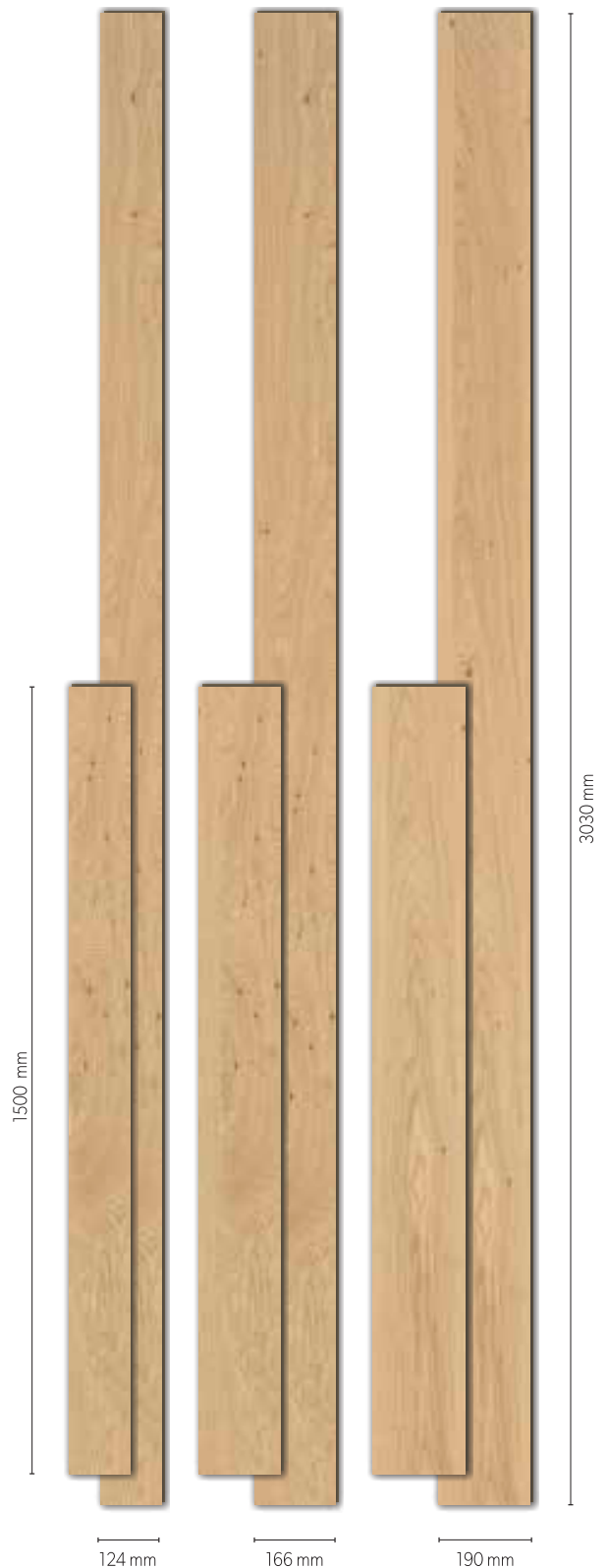
F/ FIXATION INVISIBLE: Le profil unique de clouage aveugle vous permet de fixer les planches de manière invisible à une structure sous-jacente. Les planches peuvent être assemblées à gauche et à droite. Il y a également un profilage sur le côté court, afin que vous puissiez également travailler en effet parquet.


D/ UNSICHTBARES VERNAGELN: durch das einzigartige Profil für Blindnageln können Sie die Bretter unsichtbar an einer darunterliegenden Struktur befestigen. Die Profilbretter können sowohl von links als auch von rechts installiert werden. Es gibt auch eine Profilierung auf der kurzen Seite, damit Sie auch mit Schiffsboden-Optik einbauen können.

6 sizes

(plankformaten / tailles de planches / Abmessungen)

- 3030 x 124 x 13 mm (119-19/64" x 4-7/8" x 1/2")
- 3030 x 166 x 13 mm (119-19/64" x 6-1/2" x 1/2")
- 3030 x 190 x 13 mm (119-19/64" x 7-1/2" x 1/2")
- 1500 x 124 x 13 mm (59" x 4-7/8" x 1/2")
- 1500 x 166 x 13 mm (59" x 6-1/2" x 1/2")
- 1500 x 190 x 13 mm (59" x 7-1/2" x 1/2")





Oak Natural Vivace

Golf Hôtel Naxhelet à Wanze - Réalisation: Töller – Bütgenbach

UNFINISHED (NATURAL)

Can be combined with the Querkus Oak Natural look.
Other wood species available on request.

All benefits at a glance

- Real wood with natural characteristics
- Very easy installation
- Invisible fixation thanks to fastlock concealed profile for nailing or clips
- Untreated planks and therefore suited to personalize yourself
- Available from 50 m²
- Also possible with MDF fire retardant.

N/ ONBEHANDELD (natural)

Combineerbaar met Querkus Oak Natural.
Andere houtsoorten op aanvraag.

Alle voordelen op een rij

- Echt hout met natuurlijke karakteristieken
- Zeer eenvoudige installatie
- Onzichtbare bevestiging dankzij blinde vernageling of clips
- Brute planken en daardoor nog perfect te personaliseren
- Verkrijgbaar vanaf 50 m²
- Ook mogelijk met MDF brandvertragend.

F/ NON TRAITÉ (natural)

Peut être combiné avec l'aspect Querkus Chêne Natural.
Autres essences disponible sur demande.

Tous les avantages en un coup d'œil

- Bois véritable aux caractéristiques naturelles
- Installation très facile
- Fixation invisible grâce au profil dissimulé pour clouage ou clips
- Des planches non traitées et donc facile à personnaliser
- Disponible à partir de 50 m²
- Également possible avec MDF ignifuge.

D/ OHNE OBERFLÄCHE (natural)

Kann mit dem Querkus Eiche Natural Look kombiniert werden.
Andere Holzarten verfügbar auf anfrage.

Alle vorteile auf einen blick

- Echtholz mit natürlichen Eigenschaften
- Sehr einfache Installation
- Unsichtbare Fixierung dank verdecktem Profil zum Annageln oder Anklammern
- Unbehandelte Bretter, daher ideal für eine Personalisierung
- Verfügbar ab 50 m²
- Auch mit MDF feuerhemmend möglich.

3 Looks:

- Oak Natural Adagio
- Oak Natural Allegro
- Oak Natural Vivace



Oak Natural Adagio



Oak Natural Allegro



Oak Natural Vivace



Chocolate Oak

6 sizes

- (plankformaten / tailles de planches / Abmessungen)
- 3030 x 124 x 13 mm (119-19/64" x 4-7/8" x 1/2")
 - 3030 x 166 x 13 mm (119-19/64" x 6-1/2" x 1/2")
 - 3030 x 190 x 13 mm (119-19/64" x 7-1/2" x 1/2")
 - 1500 x 124 x 13 mm (59" x 4-7/8" x 1/2")
 - 1500 x 166 x 13 mm (59" x 6-1/2" x 1/2")
 - 1500 x 190 x 13 mm (59" x 7-1/2" x 1/2")

6 colors

(kleuren / finitions / Farben)

- Natural Oak
- Ivory Oak
- Milk Oak
- Desert Oak
- Manhattan Oak
- Chocolate Oak

Can be combined with a number of references from:
 Shinnoki panels (www.shinnoki.com)
 and Par-ky floors (www.par-ky.com).
 Other finishes available on request.

Natural Oak



Ivory Oak

Milk Oak

Desert Oak

Manhattan Oak

Chocolate Oak



PREFINISHED (stain + lacquer)

Prefinished planks, ready-to-use, which do not need any more after-treatment. That saves you even more time during installation!

All benefits at a glance

- 6 contemporary colors
- Very easy and extremely fast installation
- Invisible fixation thanks to fastlock concealed nailing profile or clips
- Brushed surface for extra structure
- Fully finished surface with 6 layers of varnish for optimum protection
- Available from 150 m²
- Also possible with MDF fire retardant.

N/ KANT EN KLAAR (beits + vernis)

Afgewerkte planken, kant-en-klaar voor gebruik, die niet meer nabehandeld moeten worden. Daardoor bespaart u nog meer tijd tijdens de installatie!

Alle voordelen op een rij

- 6 eigentijdse kleuren
- Zeer eenvoudige en uiterst snelle installatie
- Onzichtbare bevestiging dankzij blinde vernageling of clips
- Geborsteld oppervlak voor extra structuur
- Volledig afgewerkte planken met 6 lagen vernis voor een optimale bescherming
- Verkrijgbaar vanaf 150 m²
- Ook mogelijk met MDF brandvertragend.

F/ PRÉ-TRAITÉ (teinté + vernis)

Planches finies, prêtes à l'emploi, ne nécessitant plus de post-traitement. Cela vous fait gagner encore plus de temps lors de l'installation!

Tous les avantages en un coup d'œil

- 6 couleurs contemporaines
- Installation très simple et extrêmement rapide
- Fixation invisible grâce au clouage à l'aveugle ou des clips
- Surface brossée pour plus de structure
- Panneaux entièrement finis avec 6 couches de vernis
- Disponible à partir de 150 m²
- Également possible avec MDF ignifuge.

D/ MIT OBERFLÄCHE (Gebeizt + Lack)

Fertige Profilbrette, die keine Nachbehandlung mehr erfordern. Das erspart Ihnen noch mehr Zeit beim Einbau!

Alle vorteile auf einen blick

- 6 zeitgenössische Farben
- Sehr einfache und extrem schnelle Installation
- Unsichtbare Bestätigung dank Blindnageln oder Clips
- Gebürstete Oberfläche für zusätzliche Struktur
- Fertig lackierte Bretter mit 6 Lackschichten für den optimalen Schutz
- Verfügbar ab 150 m²
- Auch mit MDF feuerhemmend möglich.



ASTRATA

wood for walls

"Astrata slats" are veneered beams for decorative interior purposes. The wooden beams give the interior a dynamic without being overly overwhelming. "Astrata slats" are always made to order and can be obtained in the most diverse types of wood, starting from 150 equal pieces. On page 14 you can find the most popular sizes. The three-sided beams still have to be mounted on an underlying structure. This can be done in various ways such as gluing, nailing, wood dowels or with a groove and connecting lath. Drillings or a groove can be provided as an option. The four-sided beams are veneered all round and can therefore be used as a separate element. A series of beams can thus form a semi-transparent partition to divide a space.

N/ "Astrata slats" zijn gefineerde balken voor decoratieve interieurdoeleinden. De houten balken geven het interieur een dynamiek zonder al te overweldigend te zijn. Astrata-balken worden altijd op bestelling gemaakt en zijn verkrijgbaar in de meest uiteenlopende houtsoorten, vanaf 150 identiek stuks.

Op pagina 14 vindt u de meest populaire maten. De driezijdige balken moeten nog op een onderliggende structuur worden gemonteerd. Dit kan op verschillende manieren, zoals lijmen, spijkeren, met houten deuvels of met een groef en verbindingslat. Optioneel kunnen boringen of een groef voorzien worden. De vierzijdige balken zijn rondom gefineerd en kunnen daarom als een afzonderlijk element worden gebruikt. Een reeks balken kan zo dus een semi-transparante wand vormen om een ruimte te verdelen.

F/ Les "Astrata slats" sont des poutres en placage destinées à la décoration d'intérieur. Les poutres en bois donnent à l'intérieur une dynamique sans être trop accablant. Les "Astrata slats" sont toujours fabriquées sur commande et peuvent être obtenues dans les essences de bois les plus diverses à partir de 150 pièces égales.

À la page 14, vous trouverez les tailles les plus populaires. Les poutres avec placage sur trois côtés doivent encore être montées sur une structure sous-jacente. Cela peut être fait sur différentes manières, comme le collage, le clouage, les goujons en bois ou avec une rainure et une latte de connexion. Un perçage ou une rainure peuvent être fournis en option. Les poutres avec placage sur quatre côtés sont recouvertes de placage sur chaque côté et peuvent donc être utilisées séparément. Une série de poutres peut ainsi former une partition semi-transparente pour diviser un espace.

D/ "Astrata slats" sind furnierte Balken für dekorative Innenräume. Die Holzbalken verleihen dem Innenraum Dynamik, ohne ihn zu überfordern. Astrata-Balken werden immer nach Bestellung gefertigt und sind in den unterschiedlichsten Holzarten erhältlich, ab 150 gleichen Stücken.


Auf Seite 14 finden Sie die gängigsten Größen. Die dreiseitigen Träger müssen noch auf einer darunter liegenden Struktur montiert werden. Dies kann auf verschiedene Arten geschehen, beispielsweise durch Kleben, Nageln, Holzdübel oder mit einer Nut und Verbindungsplatte. Optional kann eine Bohrung oder eine Nut vorgesehen sein. Die vierseitigen Träger sind rundum furniert und können daher als separates Element verwendet werden. Eine Reihe von Balken kann so eine halbtransparente Trennwand bilden, um einen Raum zu teilen.

TYPE 3S

4 dimensions

(afmetingen / Abmessungen)

- 31 x 31 x 3040 mm (1-1/4" x 1-1/4" x 9FT 11-5/8")*
- 31 x 65 x 3040 mm (1-1/4" x 2-1/2" x 9FT 11-5/8")*
- 39 x 80 x 3040 mm (1-1/2" x 3-1/8" x 9FT 11-5/8")
- 51 x 100 x 3040 mm (2" x 4" x 9FT 11-5/8")




TYPE 4S

3 dimensions

(afmetingen / Abmessungen)

- 31 x 65 x 3040 mm (1-1/4" x 2-1/2" x 9FT 11-5/8")*
- 39 x 80 x 3040 mm (1-1/2" x 3-1/8" x 9FT 11-5/8")
- 51 x 100 x 3040 mm (2" x 4" x 9FT 11-5/8")



E/ The width of the slat can occasionally contain end to end joints / * Also possible with MDF fire retardant.
N/ De breedte van de balk kan sporadisch kopse voegen bevatten. / * Ook mogelijk met MDF brandvertragend.
F/ La largeur de la latte peut parfois contenir des joints bout à bout. / * Également possible avec MDF ignifuge.
D/ Die Breite der Lamelle kann gelegentlich Stoßfugen enthalten. / * Auch mit MDF feuerhemmend möglich.

UNFINISHED (natural)

The "Astrata slats" are supplied with a sanded real wood veneered surface. This allows you to finish them immediately to your own liking using oil, stain or lacquer to make them fit perfectly into the project, along with the rest of the furniture.

N/ ONBEHANDELD (natural)

De "Astrata slats" worden geschuurd geleverd. Zo kunt u ze onmiddellijk naar eigen wens verder afwerken met een olie, beits of vernis zodat ze perfect in het project passen, samen met de rest van het meubilair.

F/ NON TRAITÉ (natural)

Les "Astrata slats" sont livrées poncées. Ainsi, vous pouvez les finir immédiatement à votre convenance avec une huile, une teinte ou un vernis afin qu'ils s'intègrent parfaitement au projet, avec le reste du mobilier.

D/ OHNE OBERFLÄCHE (natural)

Die "Astrata slats" werden geschliffen geliefert. So können Sie sie sofort nach Ihren Wünschen mit einem Öl, Beizen oder Lack versehen, damit sie sich perfekt in das Projekt und den Rest der Möbel einfügen.

PREFINISHED (stain + lacquer)

Prefinished slats, ready-to-use, which do not need any more after-treatment. That saves you even more time during installation!

N/ KANT EN KLAAR (beits + vernis) Afgewerkte balken, klaar voor gebruik, die geen verdere afwerking behoeven. Hierdoor bespaart u nog meer tijd tijdens de installatie.

F/ PRÉ-TRAITÉ (teinté + vernis) Poutres finies qui ne nécessitent aucune autre finition. Cela vous fait gagner encore plus de temps lors de l'installation.

D/ MIT OBERFLÄCHE (Gebeizt + Lack) Fertige Holzbalken, die keiner weiteren Nachbearbeitung bedürfen. Dies spart Ihnen noch mehr Zeit bei der Installation.

6 colors
(kleuren / finitions / Farben)



Natural Oak

Ivory Oak

Milk Oak

Desert Oak

Manhattan Oak

Chocolate Oak

Can be combined with a number of references from: Shinnoki panels (www.shinnoki.com) and Par-ky floors (www.par-ky.com). Other finishes available on request.

ASTRATA

wood for walls

Proudly distributed by

Design **one** Source
Where Inspiration and Design Meet Supply
1-866-599-1433 | designonesource.com

HARDWOODS[®]
Materials That Inspire
888-826-5528 | hardwoods-inc.com