



WARREN BROTHERS

NASHVILLE, TENNESSEE

Desde 1853



**ESCALERAS, BARANDALES,
COLUMNAS, PUERTAS Y VENTANAS**
CATÁLOGO

TABLA DE CONTENIDO

Molduras

Molduras y Acabados 04

Escaleras y Barandales

House of Forgings 08

Young Manufacturing 11

Sistemas De Rieles Exteriores

AFCO Columns and Railings 12

Columnas Decorativas

AFCO Columns and Railings 14

Colecciones De Puertas Exteriores

JELD-WEN Windows & Doors 16

Woodgrain Doors 19

GlassCraft Door Company 20

Colecciones De Puertas Interiores

JELD-WEN Windows & Doors 22

GlassCraft 24

Woodgrain Doors 25

Steves & Sons 26

Colecciones De Puertas De Patio

PGT Custom Windows and Doors.. 28

JELD-WEN Windows and Doors 30

Western Window Systems 31

Ply Gem 32

Colección De Vidrios Para Puertas

Western Reflections 34

Colecciones De Ventanas

Silver Line 36

Ply Gem 38

Western Window Systems 39

JELD-WEN Windows & Doors 40

PGT Custom Windows & Doors 42

Andersen Windows 44

Ofertas Adicionales

Door Components 46

Panolock Plus 46

Gates 47

Posts 47

WARREN BROTHERS SASH AND DOOR

Warren Brothers Sash and Door, una división del distribuidor líder de Estados Unidos, Rugby Architectural Building Products, es el proveedor más antiguo y confiable de productos de carpintería de calidad para los mercados del centro de Tennessee, el norte de Alabama y el oeste de Kentucky.

Fundada en 1853 por Jesse Warren y Joseph Moore, Warren Brothers comenzó como un taller de maquinaria de carpintería en Nashville. Utilizando energía de vapor y los equipos más modernos de la época, el negocio creció rápidamente hasta producir cantidades masivas de balaustres, postes, marcos, puertas, persianas, molduras y madera labrada.

En 1874, los hijos de Jesse, Jesse Warren Jr. y Joseph Warren, continuaron la tradición de su padre y establecieron Warren Brothers. En 1967, Pacific Mutual Door and Window compró Warren Brothers, que continúa operando como una sucursal independiente de su empresa matriz. En octubre de 2019, PMD fue adquirida por Hardwoods Distribution Incorporated (ahora conocida como ADENTRA).

Después de muchas décadas de distribución mayorista de carpintería a sus excelentes clientes en el medio sur, Warren Brothers se esfuerza por abordar el futuro con el mismo espíritu pionero que guió a Jesse Warren en la década de 1850. En la actualidad, Warren Brothers es un proveedor líder de carpintería para las industrias de construcción y remodelación y ofrece una amplia gama de productos, que incluyen puertas, ventanas, molduras y sistemas de escaleras.

**NUESTRA MOTIVACIÓN:
“CORRECTO, COMPLETO
Y A TIEMPO”**



CARPINTERIA DECORATIVA Y MOLDURAS

Asegúrate De
Preguntar Por tu
Copia de Nuestro
Catálogo De
Molduras



ESCANEA PARA VER
CATÁLOGO

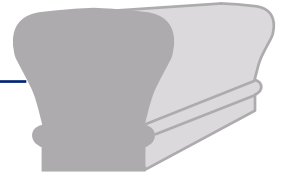




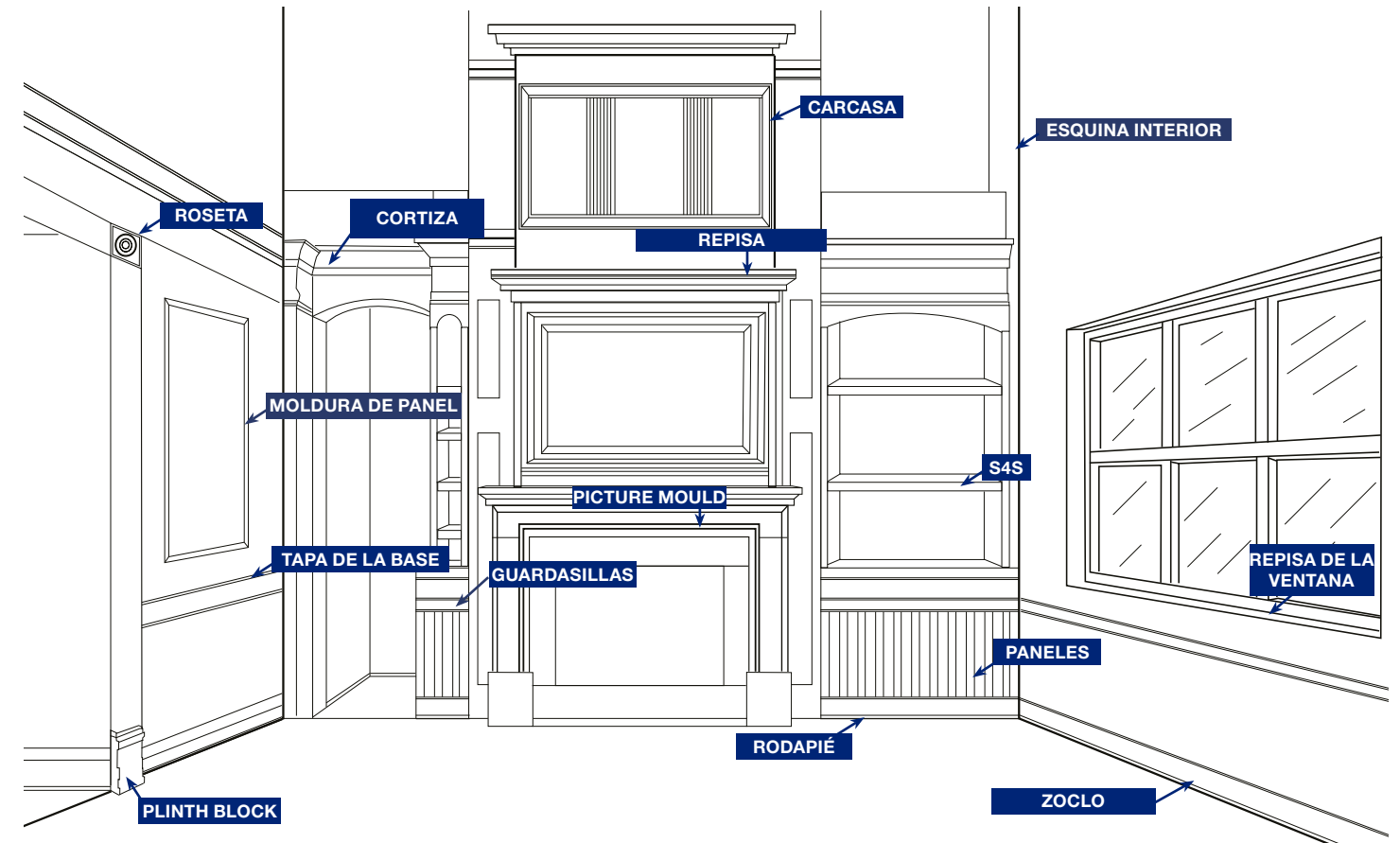
CARCASA
W-342
Pine - Primed
3/4" x 3-1/2"



PANELES
W-533
Pine Primed
11/16" x 1-3/4"



PASAMANOS
6010
Oak
2-1/4" x 2-7/16"



CORNISA
W-653
MDF
3/4" x 5-1/4"



ZOCLO
W-163B
MDF
9/16" x 7-1/4"



CARCASA
W-78
Pine Primed
7/8" x 3-1/2"



MOLDURAS Y ACABADOS

Ofrecemos carpintería en una variedad de marcas de una multitud de especies de madera. Si no encuentras lo que buscas, podemos hacerlo.

Todas nuestras molduras están en almacén, son fresadas y lijadas en casa por nuestros especialistas en carpintería. Las molduras en almacén están disponibles en pino, roble, álamo, madera alistonada, madera imprimada y tableros de fibra de densidad media.

ENTREGA AL DÍA SIGUIENTE
Disponible en la mayoría de nuestras áreas de servicio.

Haga su pedido antes de las 5 p.m. y recíballo al día siguiente.



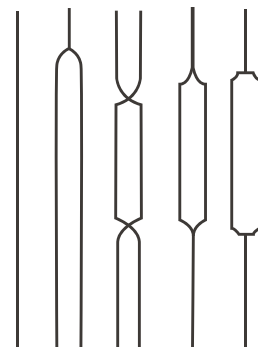
PARTES DE METAL

Las piezas de escalera de acero inoxidable y con recubrimiento en polvo están disponibles en varios estilos y acabados.

SELECCIÓN DE PRODUCTO

- Pátinas aplicadas a mano
- Balaustres y pilares exclusivos
- Balaustres de acero
- Barandillas de barras horizontales
- Paneles de acero

Colección Harmony




PANELES DE ACERO FORJADO

Los paneles de acero vienen en una amplia variedad de diseños y están diseñados para usarse en una amplia gama de ángulos y radios de escaleras.

CARACTERÍSTICAS Y BENEFICIOS

- Aspecto elegante y personalizado
- Se puede fabricar a medida
- Seis diseños de colección diferentes



AXIA - ACERO INOXIDABLE

Nuestro independiente sistema de barandillas de acero inoxidable, AXIA, es una solución integral para todos los proyectos de barandillas, vidrio y acero inoxidable.

COLECCIÓN DE DISEÑO

- AXIA negro
- Sistemas de barandillas de postes: Serie redonda y serie redonda
- Sistemas de barandillas de vidrio: Serie Estándar y serie de canal U
- Accesorios de instalación




BARANDALES DE CABLE

Los herrajes y accesorios para barandales de cables de acero inoxidable están diseñados para lucir atractivos y elegantes y, al mismo tiempo, fáciles de instalar.

CARACTERÍSTICAS Y BENEFICIOS

- Construido para uso en interiores y exteriores
- Gira las esquinas con un solo poste
- Ferretería oculta
- Kits premontados y listos para instalar



Kit de cables de exterior a exterior






PASAMANOS DE MAERA Y ACCESORIOS

Construcción sólida, hermoso diseño y resistencia duradera.

SELECCIÓN DE PRODUCTO

- Pasamanos y herrajes industriales: 6010 y 6210
- Riel de estilo moderno: serie 6084
- Escalones de madera
- Pilares y balaustres



RETROTREAD®

Remodela las escaleras con alfombras obsoletas y conviértalas en una hermosa madera dura con RetroTread®.

CARACTERÍSTICAS Y BENEFICIOS

- Disponible en seis especies de madera
- Diseñado para evitar que el borde de la banda de rodadura se separe de la banda de rodadura
- Construcción machihembrada
- Borde pegado
- Secado en horno




PILARES Y BALAUSTRAS DE MADERA

Pilares de caja de construcción de calidad, pilares en blanco, pilares torneados y husillos.

SELECCIÓN DE PRODUCTO

- Línea de pilares de madera KorestKraft
- Pilares de madera en caja y en blanco
- Pilares clásicos
- Balaustres de madera en blanco S4S
- Balaustres de madera clásicos




PRODUCTOS RETRO

Utilizado principalmente en remodelaciones.

LÍNEA DE PRODUCTOS

- RetroNosing™
- Escalones RetroReturn™
- RetroRiser®
- Escalones RetroLanding™
- RetroCraft®
- R-Craft Nosing™
- R-Craft Landing Tread™




FORESTKRAFT

Desde las manos de los artesanos hasta el elegante mecanizado de líneas modernas y cuadradas.

ESPECIES DISPONIBLE

- Roble rojo
- Roble blanco
- Arce
- Álamo




PRODUCTOS TRADICIONALES

Utilizado principalmente en construcciones nuevas.

LÍNEA DE PRODUCTOS

- Escalones tradicionales
- Compensador de humedad Young Return® tread
- Contrahuellas tradicionales
- Banda de aterrizaje tradicional
- Faldones
- Escalones artesanos





SERIE 100 - RIEL DE ALUMINIO

El diseño tradicional del riel superior en forma de "pan" proporciona una estética robusta.

CARACTERÍSTICAS Y BENEFICIOS

- Disponible en siete acabados de pintura en polvo AAMA-2604
- Una amplia gama de opciones de relleno
- Facilidad de instalación
- Hecho de aluminio extruido que nunca se oxidará

Disponible en siete hermosos acabados

Brillo



Texturizado



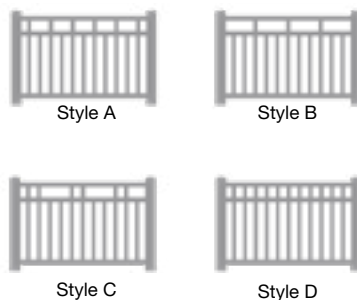
SERIE 200 - RIEL DE ALUMINIO

El exclusivo perfil del riel superior puede acomodar una tabla de terraza, de madera o compuesta, montada en la parte superior para dibujar el color de la plataforma en el riel.

CARACTERÍSTICAS Y BENEFICIOS

- Muchos kits de rieles con apariencia de perfilbajo disponibles
- Diseño superior plano
- Hecho de aluminio extruido que nunca se oxidará
- Disponible en siete acabados de pintura en polvo AAMA-2604

Opciones de configuración




VINILO AFCO-RAIL

Vinilo AFCO-Rail está disponible en varios tamaños y estilos y en un acabado blanco tradicional.

CARACTERÍSTICAS Y BENEFICIOS

- Diseño clásico de riel superior en forma de "pan"
- Los soportes estilo collar proporcionan una instalación de rieles fácil y tolerante
- Balaustres a presión
- Muchas opciones de rieles, postes, soportes y puertas

Opciones de estilo



PASAMANOS QUE CUMPLE CON ADA

Un agarre seguro para cualquier pasarela.

CARACTERÍSTICAS Y BENEFICIOS


- Diseñado alrededor de un pasamanos secundario tubular de aluminio extruido duradero de 1-1/2"
- Funciona en paralelo a cualquier sistema AFCO-Rail y cumple con los requisitos de agarre Tipo I
- Balaustres a presión
- Siete acabados duraderos

Soportes de montaje



Soporte ADA

Soporte de esquina interior





COLUMNAS DE ALUMINIO

La combinación perfecta de diseño estilístico y rendimiento casi libre de mantenimiento.

CARACTERÍSTICAS Y BENEFICIOS

- Capacidad estructural superior
- Estilos redondos o cuadrados
- Accesorios para columnas estriadas disponibles
- Las columnas están diseñadas para adaptarse a instalaciones con cualquier serie AFCO-Rail



SERIE TRADICIONAL

La serie tradicional combina la estética de la columna de caja tradicional construida en el sitio con la facilidad de instalación y los beneficios prácticamente libres de mantenimiento del aluminio.

Presenta cinco diseños únicos, cada uno de ellos con capacidad de carga total y disponibles en los siete acabados de pintura en polvo estándar o con un acabado de imprimación para pintar en el trabajo.



THE WELLINGTON



THE NATCHEZ



THE EMPIRE



THE CRAFTSMAN



THE ACADIAN

COLUMNAS DE FIBRA DE VIDRIO

Las columnas de fibra de vidrio AFCO son completamente estructurales y soportan cargas de miles de libras.

CARACTERÍSTICAS Y BENEFICIOS

- Capacidad estructural superior
- Arquitectónicamente preciso
- Aplicaciones interiores o exteriores
- Impresionante durante años



PRO-FUSION - FIBRA DE VIDRIO

Columnas ligeras de fibra de vidrio, de grandes dimensiones y fáciles de instalar.

CARACTERÍSTICAS Y BENEFICIOS

- Eje ligero
- Arquitectónicamente preciso
- Imprimado de fábrica




PRO-LITE - FIBRA DE VIDRIO

Las columnas Pro-Lite son sustancialmente más livianas que el material compuesto tradicional.

CARACTERÍSTICAS Y BENEFICIOS

- Disponible en eje de estilo de panel empotrado, liso, cuadrado no cónico
- Arquitectónicamente preciso





SMOOTH-PRO™ | Fibra de vidrio

Fuerte, duradero y atractivo, y listo para pintar. Elija entre decenas de estilos con paneles de vidrio decorativos o paneles macizos.


CARACTERÍSTICAS Y BENEFICIOS

- Líneas limpias y clásicas que crean la apariencia de una puerta de madera tradicional
- Fabricado con una ligera pincelada en el frente de la puerta para una adherencia superior de la pintura
- Alturas de 6'8", 7'0", y 8'0"
- Garantía limitada de por vida

Texturas Disponibles



Liso




VIDRIO DIRECTO SIN MARCO

Las puertas de entrada de fibra de vidrio de JELD-WEN permiten una mayor superficie de vidrio, luz interior y vistas sin obstáculos.

CARACTERÍSTICAS Y BENEFICIOS

- El vidrio sin marco proporciona un área de visualización más amplia
- Fácil de limpiar
- Sin orificios para tornillos ni tapones
- Disponible en anchos de 2'0" a 3'0"
- Disponible en alturas de 6'8", 7'0", & 8'0"



Vidrio sin marco

Vidrio Liplite

Ballantyne

Sardis

Arherton

Clear Low-E

Micro Granite

Blanca

Rain




DESIGN-PRO | Fibra de vidrio

Estas puertas tienen paneles de alta definición con perfiles más anchos para brindar más profundidad y autenticidad que las puertas tradicionales de fibra de vidrio.

CARACTERÍSTICAS Y BENEFICIOS

- Extremadamente duradero y estable, elección perfecta para casi cualquier clima
- Gran selección de inserciones de vidrio
- Alturas de 6' 6'8", 7'0", y 8'0"
- Eficiencia energética y bajo mantenimiento
- Garantía limitada de por vida


Texturas de madera disponibles




Caoba



Roble



Abeto



PUERTAS DE ACERO

Seguridad sólida y duradera que brinda tranquilidad a un precio excelente. Estas puertas vienen imprimadas y listas para pintar.

CARACTERÍSTICAS Y BENEFICIOS

- Núcleos energéticamente eficientes
- Opciones con clasificación de impacto
- Clasificación de fuego de 20 y 90 min. disponible
- Construcción con bordes de acero o madera
- Mantenimiento mínimo
- Garantía limitada de 10 años

Perfiles Sticking



Beaded

Ovolo

Artesano

Plano




COLECCIÓN ARCHITECTURAL™

Puertas de fibra de vidrio personalizables que replican maravillosamente la apariencia de la madera.

CARACTERÍSTICAS Y BENEFICIOS

- Fuerza, belleza y flexibilidad de diseño
- Contramarco de compuesto de fibra de vidrio
- Interior forrado en fibra de vidrio
- Núcleo de espuma aislante
- Garantía de por vida



PUERTAS CONTEMPORÁNEAS Coleccion Architectural™

BORDE LISO

- Diseño de 3 paneles con líneas limpias y piel suave
- Marco ligero sin tapas de perfil bajo
- Vidrio Low-E de bajo consumo con opciones de grabado transparente o satinado
- Disponible en todos los colores de pintura estándar
- Disponible en 6'8"

CEREZA CONTEMPORÁNEA

- Madera de cerezo con elegantes incrustaciones de acero inoxidable
- Disponible en 6'8" and 8'0"



MADERA AUTÉNTICA

La calidez y la belleza de la madera auténtica, diseñada para un rendimiento duradero.

CARACTERÍSTICAS Y BENEFICIOS

- Núcleo denso diseñado protegido con chapas de primera calidad
- Opciones de madera: cicuta y caoba meranti
- Amplia gama de diseños
- Garantía limitada de 5 años



PUERTAS DE PANELES ELEVADOS

Las puertas con paneles elevados se ofrecen en varios tipos de madera. Encontrará una variedad de opciones de paneles, desde un panel único temporal hasta la moderna puerta estilo shaker de panel plano.

CARACTERÍSTICAS Y BENEFICIOS

- Hecho de un núcleo de madera maciza
- Cosechado y obtenido de forma sostenible
- Amplias opciones de diseño de vidrio y paneles
- Tamaños personalizados y especies de madera
- Opciones de tops cuadrados, de arco y de cejas
- Disponibles con resistencia al fuego de 20, 60 y 90 minutos



PUERTAS DE VIDRIO Y TDL

True Divided Lite (TDL) presenta múltiples unidades de vidrio divididas por barras de montaje. El vidrio transparente está templado y aislado con un revestimiento Low-E para mayor eficiencia energética.

CARACTERÍSTICAS Y BENEFICIOS

- Tamaños personalizados y especies de madera
- 23 diseños de vidrio diferentes (personalizables)
- Tamaños y configuraciones personalizadas
- Opciones de tapas cuadradas y arqueadas
- Vidrio de baja emisividad con aislamiento y acristalamiento simple
- Opciones de paneles y sticking




4000S SERIES SHAKER

La serie de puertas 4000 es una puerta exterior que se ofrece en varios estilos y diseños. El tamaño de la puerta, las configuraciones y las especies de madera se pueden personalizar.

Los diseños de puertas 4000 vienen en opciones de paneles de madera y paneles de vidrio. Estos diseños de puertas tienden a inclinarse más hacia una apariencia y sensación artesanal, moderna y costera.





SERIE PRO | FiberCraft® Composite

Esta puerta presenta una veta de madera de cerezo de alta definición en puertas de 6'8" y 8'0" de alto con un riel inferior compuesto resistente a la pudrición y bloques de bloqueo en ambos bordes de la puerta.

CARACTERÍSTICAS Y BENEFICIOS

- The El núcleo de la puerta está relleno con una espuma de "urethane" de 2 libras de densidad para un rendimiento aislante
- Espuma soplada con agua
- Sistema de acabado sin disolventes
- Garantía limitada de 5 años

WOODCRAFT MADERA DURA

La línea de puertas de madera WoodCraft de GlassCraft incluye puertas de entrada con opciones premium únicas a un precio asequible.

CARACTERÍSTICAS Y BENEFICIOS

- Amplias opciones de diseño y decoración
- El mejor valor en cualquier precio
- Impresionantes acabados de madera en opciones tradicionales, antiguas y desgastadas
- Opciones aprobadas por tormentas de viento



SERIE PREMIUM | FiberCraft®

Están contruidos con montantes de puerta de largo y ancho completo integrados en ambos bordes laterales largos de la puerta para eliminar virtualmente la deformación térmica y la deflexión en climas fríos o cálidos.

CARACTERÍSTICAS Y BENEFICIOS

- Los rieles superior e inferior utilizan contenido compuesto 100 % reciclado; resistente a la pudrición e impermeable
- Aislado con BioFoam®, una espuma de 3 libras que es un 50% más densa que la Pro-Series
- Garantía de por vida en la placa de la puerta y garantía de 5 años en el acabado de la puerta

PORTOBELLO® CONTEMPORÁNEO

La serie Portobello® Mahogany ofrece la más amplia selección de puertas, ventanas laterales y travesaños de madera de primera calidad, con tecnología de ingeniería única para una construcción de puerta superior.

CARACTERÍSTICAS Y BENEFICIOS

- Paneles de vidrio True Flush Glazed
- Construcción de madera de primera calidad
- Vidrio de seguridad aislante de doble acristalamiento
- Opciones de vidrio y opciones de rejilla metálica



SERIE DE PERFIL ESTRECHO

Las puertas de fibra de vidrio de la serie NP están disponibles sultas o precolgadas en configuraciones de puerta simple y doble con todos los componentes compuestos.

CARACTERÍSTICAS Y BENEFICIOS


- Serie NP-TDL y Serie NP-SDL disponibles
- Superficie moderna y lisa
- Construcción de núcleo sólido
- Montantes reforzados en ambos bordes
- Incluye cerraduras multipunto
- Sistema de acabado sin disolventes
- Proceso de acabado con muy bajo COV (compuestos orgánicos volátiles)

ARTESANO | PUERTAS SDL

Construido con barras de montaje entrelazadas que se bloquean en su lugar para un ensamblaje más fuerte y estructuralmente más sólido.

FEATURES & BENEFITS

- No raised moulding
- Precision-cut bars that fit seamlessly together for improved performance and appearance
- Dentil shelf option
- Customizable size and door options





COMPUESTO DE MADERA DE SUPERFICIE LISA

Mantenlo simple. Puertas confiables y económicas que combinan fuerza y belleza.

CARACTERÍSTICAS Y BENEFICIOS

- Nivel mínimo de mantenimiento
- Construcción: Núcleo hueco, núcleo sólido ProCore™, núcleo mineral sólido o tabla de madera maciza
- Configuraciones personalizables
- Garantía de 5 años

OPCIONES DE ACABADO

- Madera dura sin terminar: roble rojo cortado, abedul cortado rotativamente y lauan (madera dura tropical)
- Madera dura imprimada y gofrada: 5 looks
- Pintado: 11 tonos

COMPUESTO DE MADERA MOLDEADA

Tantas posibilidades para transformar una habitación, con su elección de estilos, colores y acabados.

CARACTERÍSTICAS Y BENEFICIOS

- Nivel mínimo de mantenimiento
- Cuatro opciones de perfil
- Tamaños estándar y personalizables
- Núcleo hueco, núcleo sólido ProCore™ y núcleo de madera maciza
- Garantía de 5 años

Opciones de diseño populares



THE MODA® COLLECTION

Puertas de interior modernas con líneas sencillas y variedad de estilos.

CARACTERÍSTICAS Y BENEFICIOS

- 21 diseños únicos con rieles estrechos (2") o anchos (3 5/8")
- Especies pre-acabadas o madera dura
- Cuatro tipos de paneles: panel sólido, vidrio transparente, vidrio translúcido y espejo
- Riel inferior de 10" compatible con ADA
- Alturas de 6'8" y 8'0"
- Anchos de 1'6", 2'0", 2'4", 2'6", 2'8", y 3'0"
- Grosor de 1-3/8"
- Tamaños personalizados** disponibles
- Puertas cortafuegos de 20 minutos disponibles



COMPUESTO TRIA™

Puertas hechas a medida que reflejan estilo. Puertas elegantes de madera compuesta con tantas posibilidades de diseño.

CARACTERÍSTICAS Y BENEFICIOS

- Opciones de diseño de arco o radio
- Muchas opciones de perfil y paneles
- Opciones especializadas: vidrio, espejo y pizarrón blanco
- Configuraciones y tamaños personalizables
- Garantía limitada de 10 años

Opciones de diseño populares





PUERTAS CORREDIZAS BARNCRAFT

La colección BarnCraft ofrece una selección de puertas corredizas de granero de primera calidad en una amplia gama de diseños que se adaptan a una variedad de estilos.

CARACTERÍSTICAS Y BENEFICIOS

- Ocho series diferentes de puertas correderas
- Los kits de herrajes están disponibles en 5 diseños y se pueden pedir por separado
- Disponible en madera de caoba, knotty alder, birch, and barn wood
- Disponible con herrajes de deslizamiento silencioso
- 18 perfiles de puerta con tamaños personalizables



CONFIGURACIONES



Puertas dobles dan la apariencia deseada y cuando haya suficiente espacio abierto en la pared a ambos lados de la abertura de la puerta.

Puertas estilo granero para muebles de televisión. Se puede utilizar en lugar de las puertas de gabinetes tradicionales para darle un toque único.

Puertas dobles o cuádruples corredizas. Para instalaciones donde no hay suficiente espacio a ambos lados de la puerta.

DISEÑOS

Una armonía de diseño, durabilidad, artesanía y asequibilidad, BarnCraft ofrece una excelente opción para esa puerta corrediza perfecta.



MDF TALLADAS

La colección de puertas talladas en "router" está hecha de tablero de fibra de densidad media (MDF) e incluye puertas de 1 3/8" y 1 3/4" de grueso.

CARACTERÍSTICAS Y BENEFICIOS

- Tamaños y configuraciones personalizables
- Disponible en panel o plegable
- Disponibles con resistencia al fuego de 20, 60 y 90 minutos
- Infinitas opciones de diseño
- 40% más ligero; Capacidad de retención de tornillos de >800 lb
- Resiste la contracción, la expansión o deformación

PUERTAS DE PERSIANAS


Diseño de ventilación y flujo de aire con atractivo visual.

CARACTERÍSTICAS Y BENEFICIOS

- Tamaños personalizados y especies de madera
- "Modelos W" disponibles con riel inferior de 11" para cumplir con ADA
- Opciones de paneles disponibles
- Diseño de rejilla falsa disponible





Pre-acabado Pino Radiata



PUERTAS DE CERCO Y TABLERO

CARACTERÍSTICAS Y BENEFICIOS

- Privacidad mejorada
- Reducción de sonido
- Pintabilidad superior
- Fuerte y duradero
- Panel de MDF sólido
- Diseñado para uso intensivo
- Bajo costo





PUERTAS ULTRA ULTRA MDF

Fabricadas con un núcleo LVL y tableros de fibra de alta densidad, las puertas Ultra HDF ofrecen el peso y la sensación de la madera maciza, con una combinación de artesanía y belleza duradera.

CARACTERÍSTICAS Y BENEFICIOS

- Se utilizan clavijas de madera en cada intersección de montantes y rieles para que las juntas no se separen
- Peso y tacto de la madera maciza
- Excelente reducción de sonido
- Pre-acabado para pintar
- Variedad de opciones de diseño
- Garantía limitada de 5 años



PUERTAS LISAS

Las puertas lisas son una alternativa más económica a las puertas de madera maciza.

CARACTERÍSTICAS Y BENEFICIOS

- Disponible en múltiples especies de madera
- También disponible en tablero de fibra de densidad media imprimado y tablero de fibra de densidad media gofrado imprimado
- Disponible en núcleo hueco, núcleo de aglomerado macizo y núcleo resistente al fuego



PUERTAS PLEGABLES

Las puertas plegables ahorran espacio y ofrecen un estilo atractivo. Las puertas plegables están disponibles en los mismos diseños que nuestros paneles moldeados y puertas empotradas. El núcleo resistente al fuego no está disponible.

CARACTERÍSTICAS Y BENEFICIOS

- Tamaño personalizado disponible
- Núcleo hueco o núcleo sólido
- Disponible en unidades de 2 o 4 puertas.
- Puertas de paneles moldeados disponibles en acabados lisos o texturizados
- Garantía limitada de 5 años

Popular Design Options



PUERTAS DE PANELES MOLDEADOS

Las puertas de paneles moldeados resisten la contracción, la hinchazón, el agrietamiento y la división.

CARACTERÍSTICAS Y BENEFICIOS

- Disponible en varios diseños de paneles
- Los diseños están disponibles en superficies lisas. Algunos diseños están disponibles en superficies texturizadas
- Varios diseños: moldeado redondo, cuadrado y más
- Disponible en núcleo hueco, núcleo de aglomerado sólido y núcleo resistente al fuego
- Garantía limitada de 5 años





ENERGYVUE®
Preferred Sliding Glass Door

CARACTERÍSTICAS Y BENEFICIOS

- Hasta ocho paneles de puertas de vidrio se mueven horizontalmente a lo largo de los rieles inferiores
- Ampliaciones de hasta 40' para vistas ininterrumpidas y una gran fuente de luz natural
- Paneles de 4' x 10' o 5' x 8': tamaños disponibles
- El mecanismo de bloqueo de doble punto proporciona mayor seguridad al impedir que los paneles se levanten de los rieles.
- Tornillos de instalación y montaje ocultos para una apariencia elegante y acabada



SGD5470

PUERTA FRANCÉS ENERGYVUE®
Preferred French Door

CARACTERÍSTICAS ESTÁNDAR

- Las bisagras de acero inoxidable cepillado ofrecen un funcionamiento suave con la punta de los dedos.
- El sistema de bloqueo multipunto proporciona mayor resistencia y seguridad
- MLa carpintería de paneles con fijación mecánica ofrece el atractivo de una puerta de madera con mayor fiabilidad
- Ventanas laterales y travesaños a juego
- El hardware de estilo europeo se adapta a cualquier diseño arquitectónico de la casa



FD5455



PREFERRED SLIDING GLASS DOOR

OPCIONES DE VIDRIO

- Cristal aislante

MEJORAS TÉRMICAS

- Gas Argón (requiere vidrio aislante)
- Alto rendimiento de baja emisividad

TIPOS DE PANTALLA

- 1816 Charcoal and BetterVue Charcoal

OPCIONES DE PANTALLA PREMIUM

- Pantalla estándar
- Pantalla resistente

OPCIONES DE VIDRIO PREMIUM

- Vidrio de privacidad (oscuro)

REJILLA PLANA (GBG)

- Rejilla de 9/16" de ancho o 13/16" de ancho entre el vidrio

CUADRO DE CONTORNO (GBG)

- Rejilla de 1" de ancho entre el vidrio

REJILLAS LITE DIVIDIDAS SIMULADAS TRADICIONALES

- Conopial elevado de 7/8" de ancho aplicado al exterior y al interior con una barra de sombra de bronce de 9/16" de ancho entre el vidrio



PUERTA FRANCESA PREFERRED

OPCIONES DE VIDRIO

- Cristal aislante

MEJORAS TÉRMICAS

- Gas Argón (requiere vidrio aislante)
- Alto rendimiento de baja emisividad

OPCIONES DE VIDRIO PREMIUM

- Vidrio de privacidad (oscuro)

REJILLA PLANA (GBG)

- 9/16" wide or 13/16" wide grid between the glass

CONTOUR GRID (GBG)

- Rejilla de 9/16" de ancho o 13/16" de ancho entre el vidrio

REJILLAS LITE DIVIDIDAS SIMULADAS TRADICIONALES

- Conopial elevado de 7/8" de ancho aplicado al exterior y al interior con una barra de sombra de bronce de 9/16" de ancho entre el vidrio



PUERTAS DE PATIO FIBRA DE VIDRIO

Indistinguibles de la madera real y hechas a mano para brindar una belleza excepcional, las puertas para patio de fibra de vidrio están diseñadas para soportar incluso climas desafiantes.

Elija entre diseños de puertas de patio corredizas, batientes o plegables.

COLECCIONES DISPONIBLES

- Puertas para patio F-2500™



PUERTAS DE PATIO REVESTIDAS DE MADERA

Las puertas para patio revestidas de madera son la elección correcta para quienes desean una eficiencia energética excepcional y un diseño limpio e inteligente.

COLECCIONES DISPONIBLES

- Línea Sitaline® Clad-Wood Patio Doors
- W-2500™ Clad-Wood Patio Doors
- W-5500™ Clad-Wood Patio Doors



PUERTAS DE PATIO DE VINILO

Una opción económica y energéticamente eficiente que requiere un mantenimiento sorprendentemente bajo.

COLECCIONES DISPONIBLES

- Builders™ Vinyl (V-2500)
- Premium™ Vinyl (V-4500)



PUERTAS MULTIDESLIZANTES

Las puertas corredizas múltiples con paneles de vidrio grandes y sin obstrucciones crean aberturas extra anchas para espacios interiores y exteriores.

CARACTERÍSTICAS Y BENEFICIOS

- Paneles de gran tamaño
- Operación de vía única
- Paneles de hasta 42" de ancho o 144" de alto
- Opciones de rodillos y herrajes premium
- Vidrio de baja emisividad, doble panel
- Aluminio con rotura térmica



PUERTA DE BISAGRAS

Desde impresionantes entradas principales hasta aberturas estándar. Disponible tanto en la Línea Classic como en la Línea Performance.

CARACTERÍSTICAS Y BENEFICIOS

- Paneles de gran tamaño
- Múltiples opciones de altura de alféizar
- Opciones de hardware premium
- Vidrio de baja emisividad, vidrio de doble panel
- Sistema de bloqueo oculto
- Aluminio con rotura térmica



PUERTAS PIVOTANTES

PUERTA PIVOTANTE SERIE 9800

- Paneles de gran tamaño
- Operación fácil
- Hardware premium de alta resistencia
- Apertura hacia adentro afuera
- Vidrio de baja emisividad, doble panel

SERIE 7980 PUERTA PIVOTANTE

- Tamaños de panel extremos
- Factores U líderes en la industria
- Aluminio con rotura térmica



PUERTAS DE PATIO DE VINILO

Las puertas para patio de vinilo premium de Ply Gem son duraderas y prácticamente no requieren mantenimiento. Elije entre una variedad de opciones de color.

CARACTERÍSTICAS Y BENEFICIOS

- Energía eficiente
- Técnicas de color avanzadas ofrecen colores exteriores duraderos y atrevidos
- Resiste el deterioro, la descomposición y las dañinas infestaciones de insectos
- Nueva construcción o reemplazo disponible



COMPUESTO DE MADERA

Interior de madera genuina protegido por un exterior compuesto duradero.

CARACTERÍSTICAS Y BENEFICIOS

- El exterior de PVC celular compuesto resiste el daño causado por la humedad
- El interior personalizable cuenta con madera transparente teñida para infinitas opciones
- El exterior imprimado está listo para pintar
- Tanto la madera como el PVC celular compuesto son térmicamente eficientes



PUERTAS DE ALUMINIO

El aluminio es conocido por su peso ligero y su impresionante resistencia.

CARACTERÍSTICAS Y BENEFICIOS

- El aluminio extruido proporciona una resistencia superior
- Aumenta la iluminación natural
- El aluminio duradero resiste el daño del agua y los insectos mientras resiste condiciones climáticas extremas
- A Un proceso de pintura detallado ayuda a garantizar un acabado uniforme y duradero
- El aluminio proporciona una excelente integridad estructural para un rendimiento confiable



MADERA REVESTIDA DE ALUMINIO

La belleza atemporal de una puerta de madera con un exterior revestido de aluminio de fácil mantenimiento.

CARACTERÍSTICAS Y BENEFICIOS

- El aluminio duradero protege la puerta de madera de las inclemencias del tiempo y de los daños causados por insectos y descomposición.
- El interior de madera natural y transparente, apto para pintar, se puede personalizar
- Los exteriores de aluminio están disponibles en colores oscuros y atrevidos y en vibrantes tonos metálicos que resisten la decoloración
- El aluminio extruido proporciona una excelente integridad estructural



WESTERN Reflections




VIDRIO DECORATIVO

Los diseños de vidrios decorativos para puertas ofrecen una amplia gama de opciones.

Nuestros diseños decorativos de puertas, ventanas laterales y espejos de popa vienen en una variedad de texturas de vidrio, acabados levadizos, niveles de privacidad, vidrio para climas severos y opciones de eficiencia energética de baja emisividad.

Elija entre más de 40 diseños de vidrio.

Popular Glass Textures



VIDRIO TRANSPARENTE

La colección de vidrio transparente incluye ventanas divididas simuladas (SDL), rejillas entre vidrios, rejillas externas, vidrios de privacidad y rejillas de ventilación.

Encuentre el vidrio para puerta con la combinación adecuada de estilo arquitectónico y funcionalidad.

Opciones de diseño populares



WESTERN Reflections





VIDRIO DE PRIVACIDAD OPTICKS

El vidrio texturizado Opticks es una gran opción para cubrir las necesidades tanto de luminosidad como de privacidad.

Ocho texturas abarcan toda la gama, desde texturas tranquilas e inspiradas en la naturaleza hasta texturas contemporáneas que son a la vez dramáticas y sutiles.

Disponible en una amplia gama de tamaños de puertas y laterales y vidrio de baja emisividad de bajo consumo.

Texturas



BLINK® ERSIANAS Y VIDRIO

Parpadear®Blinds + Glass incorpora persianas tradicionales entre dos paneles de vidrio para que queden completamente cerradas, lo que significa que no se acumula polvo en las persianas y se mantienen hermosas durante años. Disponible para ventanas y puertas.

Nuestras persianas integradas también cuentan con operadores inalámbricos Slim Line o Easy Glide para un control fácil y completo de la luz y la privacidad que son seguros para hogares con niños y mascotas.

Las persianas empotradas Blink se pueden utilizar en muchos estilos de ventanas y puertas, incluidas puertas corredizas para patio y puertas francesas.





SERIE V3

El Silver Line® V3 es nuestra línea de ventanas y puertas para patio de vinilo premium con estilo tradicional, características mejoradas y rendimiento.

CARACTERÍSTICAS Y BENEFICIOS

- Perfiles anchos para una apariencia más tradicional.
- Variedad de características, opciones y tamaños.
- Disponible con opciones de vidrio que están certificados para una mayor eficiencia energética
- Construcción de vinilo de bajo mantenimiento por dentro y por fuera
- Tamaños personalizados disponibles



SERIE V1

El Silver Line® V1 tiene un diseño simple y ofrece los tamaños y opciones más comunes.

CARACTERÍSTICAS Y BENEFICIOS

- Perfiles delgados para una apariencia más contemporánea
- Funciones, opciones y tamaños más populares
- Disponible con opciones de vidrio que son ENERGY STAR® certificado para una mayor eficiencia energética
- Construcción de vinilo de bajo mantenimiento por dentro y por fuera
- Tamaños personalizados disponibles




WINDOW STYLES




Ventanas de guillotina

Se abre desde abajo o baja desde arriba. También se inclina hacia adentro para que puedas limpiar la ventana desde el interior.



Ventanas de Guillotina

Se pueden levantar desde abajo para permitir el flujo de aire, mientras que la parte superior de la ventana permanece estacionario.



Ventanas Deslizantes

Las ventanas deslizantes, fáciles de usar, se abren desde la izquierda o la derecha y brindan una vista amplia del paisaje exterior.



Ventanas Abatibles

Una gran ventana para las áreas de difícil acceso de su hogar. Estas ventanas se abren fácilmente con un sistema operativo de manivela.



Ventanas de Toldo

Con bisagras en la parte superior y diseñado para abrirse hacia afuera. Se abren y cierran fácilmente con solo girar una manivela.



Ventana Salediza o Mirador

Estas ventanas se proyectan hacia afuera, creando más espacio en el interior y un mayor atractivo exterior.



Ventanas de Marco

Los ventanales panorámicos, una de las ventanas con mayor eficiencia energética, brindan una vista abierta y vienen en una variedad de tamaños.



Ventanas Geométricas

Diseñe una apariencia única para agregar carácter a su hogar. Utilice estas ventanas para crear un punto focal en su casa o agregar más luz a un área.



Ventanas de Jardín

Las unidades de esquina de 90 grados se fijan en su lugar y están disponibles con un poste de esquina acristalado o abiertas sin poste de esquina.





VENTANAS DE REEMPLAZO

Ply Gem ofrece una amplia selección de ventanas de reemplazo para cada presupuesto.

MATERIALES DE VENTANAS

- Vinilo
- Madera revestida de aluminio
- Aluminio
- Compuesto de madera



MADERA REVESTIDA DE ALUMINIO

Presenta la calidez elegante de una ventana de madera tradicional con un exterior protegido por la extraordinaria durabilidad y resistencia del aluminio extruido.

Las ventanas de madera revestidas de aluminio prácticamente no requieren mantenimiento y se pueden personalizar para complementar cualquier estilo.



VENTANAS DE VINILO

El vinilo premium es duradero y fácil de mantener. El rendimiento térmico del vinilo es superior al de muchos otros materiales para ventanas, lo que significa una mayor eficiencia energética.

Los colores están diseñados en el vinilo para lograr una belleza duradera, retención del color y un mantenimiento mínimo de las ventanas.

SERIE 600 PARED VENTANA

Completamente personalizable, una variedad ilimitada de aberturas, desde un solo panel hasta el tamaño de una puerta y aberturas que abarcan una pared entera.

Disponible en aluminio clásico o aluminio con rotura de puente térmico de bajo consumo.

El vidrio de baja emisividad de doble panel refleja el calor y permite el paso de la luz. Opciones de umbral y tope e innumerables tamaños, configuraciones y acabados.



LÍNEA DE RENDIMIENTO

Disponible en una amplia variedad de tamaños y configuraciones personalizadas. Excelente rendimiento, numerosos estilos.

ESTILOS DISPONIBLES

- Series 7630 Window Wall & 7675 Fixed Window
- Series 7660/7670/7680 Hinged Windows
- Series 7610/7620 Sliding Windows



LÍNEA CLÁSICA

Completamente personalizable con una variedad ilimitada de aberturas. Diseñado para integrarse con estilos de ventanas de ventilación, así como con nuestras puertas correderas y con bisagras, es flexible y funcional.

ESTILOS DISPONIBLES

- Series 610 Single-Hung Window
- Series 600 Window Wall
- Series 670 Hinged Windows
- Series 610/620 Sliding Windows





VINILO PREMIUM™ (V-4500)

Ventanas de vinilo excepcionales que ofrecen un estilo atemporal, lujo asequible y rendimiento superior. Cualquier tipo de ventana.

CARACTERÍSTICAS Y BENEFICIOS

- Tamaños y configuraciones personalizables
- Amplia gama de estilos operativos
- Facil mantenimiento
- Marcos térmicamente eficientes y vidrio aislante Low-E
- Líneas de visión uniformes opcionales
- Garantía de por vida

W-5500™ MADERA REVESTIDA

Disponible en 27 opciones de colores exteriores y 28 acabados interiores, las posibilidades son ilimitadas.

CARACTERÍSTICAS Y BENEFICIOS

- Eficiencia energética y versatilidad incomparables
- Disponible con AuraLast pine, alder, and douglas fir
- Protección contra las inclemencias del tiempo, y los daños causados por el agua
- Garantía limitada de 20 años

Opciones de diseño populares



BRICKMOULD VINYL

Las ventanas Brickmould Vinyl ofrecen la eficiencia energética y la facilidad del vinilo además del aspecto de la madera tradicional.

CARACTERÍSTICAS Y BENEFICIOS

- Estilos: Toldo, abatible, de guillotina, de guillotina y corredera.
- Varios colores, acabados y opciones de vidrio
- El vinilo extruido de alta calidad conserva su color
- Mantenimiento mínimo
- Garantía limitada de por vida

Opciones de vidrio populares



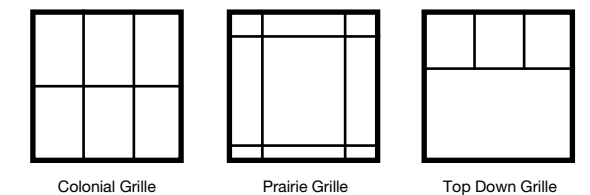
SITELINE® MADERA REVESTIDA

Las ventanas de madera revestida están diseñadas para brindar belleza, confianza y versatilidad para cada habitación.

CARACTERÍSTICAS Y BENEFICIOS

- 17 estilos disponibles
- AuraLast® madera de pino: protección contra la putrefacción de la madera, los daños causados por el agua y las termitas
- Varios colores, acabados y opciones de vidrio
- Garantía limitada de por vida

Opciones de reja populares





ENERGYVUE® VINILO

Ofrece un aislamiento superior que mantiene bajas las facturas de energía. La elección perfecta sin impacto para el confort interior.

CARACTERÍSTICAS Y BENEFICIOS

- Evite que se pudra, se deforme, se astille o la necesidad de pintar
- No absorbe la humedad
- Resiste condiciones duras
- Bajo mantenimiento y fácil de limpiar
- Proteger contra la transferencia de temperatura



ABRAZA TU MIRADA

ESTILOS

- Casement Picture Window - PW5440
- Casement Window - CA5440
- Casement Architectural Picture Window - AR5440
- Architectural Window AR5420 - AR5420
- Picture Window - PW5420
- Awning Window - AW5440
- Horizontal Roller Window - HR5410
- Double Hung Window - DH5460
- Single Hung Window - SH5400



PERSONALIZACIÓN

No hay dos proyectos iguales. Por eso adaptamos cada ventana a sus medidas.

VARIAS OPCIONES DISPONIBLES

- Tallas
- Diseños flexibles
- Colores del marco
- Acabados de herrajes
- Tintes de vidrio
- Estilos y patrones de cuadrícula
- Baja emisividad de alto rendimiento
- Cristal de privacidad
- Opciones de vidrio del código de protección



WINGUARD® VINYL

Lo último en tranquilidad, eficiencia energética y belleza duradera.

CARACTERÍSTICAS Y BENEFICIOS

- Hecho según sus especificaciones
- Una variedad de opciones y configuraciones
- Acabado de pintura en polvo



RESISTENTE A IMPACTOS

Diseñado para proteger contra vientos huracanados y otras condiciones climáticas extremas, WinGuard®.

Las ventanas y puertas resistentes a impactos también ofrecen beneficios adicionales para aumentar la comodidad, la seguridad y la belleza de su hogar.

Nuestro vidrio contra impactos brinda protección adicional contra posibles intrusos y contaminación acústica, al tiempo que ofrece ahorros potenciales a largo plazo.

OPCIONES PREMIUM

VIDRIO

- Vidrio templado
- Cristal aislante
- Cristal de privacidad oscuro (texturado para privacidad mejorada)
- Tintes de vidrio populares
- Baja emisividad de alto rendimiento
- Gas argón

TINTE DE VIDRIO

- Bronze
- Negro
- Anodizado claro





VENTANAS SERIE A

Disponible en una amplia gama de colores exteriores, opciones de acabados, especies de madera natural, interiores pintados y opciones de tintes con acabado de fábrica.

CARACTERÍSTICAS Y BENEFICIOS

- Energía eficiente
- Vidrio de triple panel y tecnología HeatLock®
- Hermosas especies de madera para interiores, con exteriores de fibra de vidrio y compuestos que no se pelan, ampollan, decoloran ni corroen, y resisten el agua mientras sellan los elementos y la infiltración de agua

VENTANAS POR TIPO

- Awning
- Casement
- Double-hung
- Picture
- Specialty

VENTANAS SERIE 200

Esta selección optimizada de ventanas y puertas para patio ofrece calidad a un precio poco común y, al mismo tiempo, ofrece amplias opciones.

CARACTERÍSTICAS Y BENEFICIOS

- Hermosos interiores de madera se combinan con exteriores prácticamente libres de mantenimiento
- Madera con exterior de vinilo para resistir el agua y sellar los elementos.
- Vidrio que ahorra energía para cualquier clima
- Disponible solo con estilos de ventana de guillotina, corredera o panorámica.



VENTANAS SERIE 100

Las ventanas Serie 100 están hechas de material resistente y ecológico.

CARACTERÍSTICAS Y BENEFICIOS

- Están disponibles en colores oscuros con acabados hechos para durar
- Responsable con el medio ambiente y energéticamente eficiente
- Fabricado con el innovador material compuesto Fibrex®, que es 2 veces más resistente y puede soportar temperaturas de hasta 150 °C.

VENTANAS POR TIPO

- Awning
- Casement
- Gliding
- Picture
- Single hung
- Specialty



VENTANAS SERIE 400

Esta serie viene en casi todos los estilos de ventanas, incluidas ventanas abatibles, de guillotina, de toldo, correderas, miradores y en arco, y ventanas panorámicas.

CARACTERÍSTICAS Y BENEFICIOS

- Opciones personalizables
- Bajo mantenimiento
- Energía eficiente
- Operación fácil
- Fuerza que dura
- Resistencia al clima





COMPONENTES PARA PUERTAS

Complete su sistema de puertas con componentes diseñados para funcionar.

LÍNEA DE PRODUCTOS

- Umbrales y sistemas de sellado
- Soluciones de alféizar ADA
- Umbrales de ajuste automático
- Soluciones de astrágalo de alto rendimiento para puertas francesas.
- Marcos de puertas exteriores imputrescibles
- Sellado contra la intemperie
- Umbrales
- Barridos de puertas
- Hardware diverso

PORTONES

Para un acceso seguro a su terraza, AFCO-Rail de aluminio tiene una puerta que se adapta a cualquier requisito.

PORTON FIJO


La puerta fija soldada totalmente de aluminio viene preensamblada en tamaños de puerta comunes.

PORTON AJUSTABLE

Los kits de puertas ajustables se pueden combinar con una sección de riel de nivel Serie 100, 125 o 300 para adaptarse a anchos personalizados.

ACCESORIOS OPCIONALES

Bisagras de cierre automático con resorte, pestillo de puerta con llave y pestillo de seguridad con tirador superior.



PANOLOCK®+ CERRADURA MULTIPUNTO

Cerradura multipunto única en su tipo que funciona con hardware disponible en el mercado, admite una instalación flexible y ofrece un rendimiento duradero, todo a un precio asequible.

EL RENDIMIENTO SE UNE AL ESTILO

- Ya sea perilla, palanca o pulsador con el pulgar, PanoLock Plus directamente hacia la cara del poste. Es compatible con la mayoría del hardware disponible en el mercado. Incluye cerrojos electrónicos
- Disponible a un precio asequible para que pueda utilizar PanoLock+ para más proyectos y presupuestos
- Admite una instalación más tolerante y un uso diario más suave con pernos cónicos y tope de rodillos ajustables
- Disfrute de un rendimiento y seguridad mejorados con tres puntos de bloqueo



POSTES

Con varios estilos estéticos y configuraciones de montaje, los postes de aluminio AFCO-Rail son la definición de estructura y estilo.

ESTILO POSTE-A-POSTE


Un estilo tradicional en el que el riel superior corre directamente hacia la cara del poste.

ESTILO SOBRE-EL-POSTE

Soporte del riel superior montado en la parte superior del poste, dando la apariencia de un recorrido continuo del riel superior.

POSTE DEL CARRIL DEL CABLE


Postes de aluminio preperforados de 3" disponibles para aplicaciones de línea y esquina.





WARRENBROS.COM



 615-885-0355

 700 Massman Drive
Nashville, TN 37210

 warrenbros@pamudo.com