

TAFISA®

Product selector | *Guide de sélection de produit*



Your One-Stop-Shop Solution

Votre solution tout-en-un

PB Particleboard *Panneaux de particules*

TAFIPAN®

certified/certifié
EPA TSCA Title VI

p. 4

VOLO®

certified/certifié
ULEF

p. 4



1. Tafisa® particleboard
Panneau de particules Tafisa®

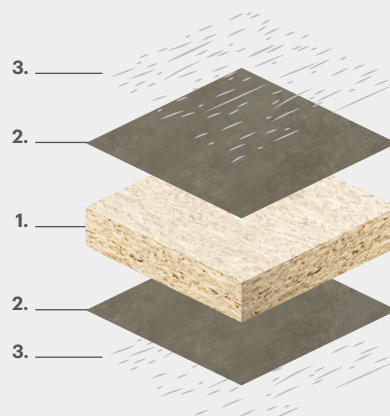
TFL Thermally Fused Laminate *Panneaux décoratifs*

PRÉLUDE®
SÉRIE • SERIES

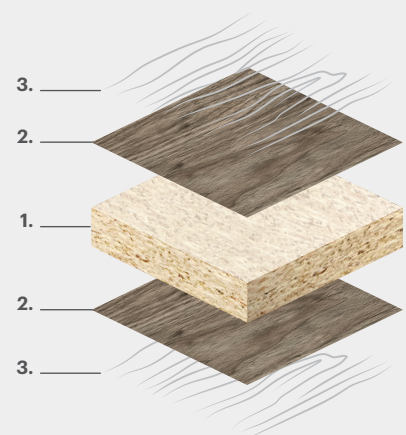
p. 18

SOMMET®
SÉRIE • SERIES

p. 12



1. Tafisa® particleboard
Panneau de particules Tafisa®
2. Tafisa® decorative paper
Papier décoratif Tafisa®
3. Tafisa® All-Over Prélude texture
Texture universelle Prélude de Tafisa®



1. Tafisa® particleboard
Panneau de particules Tafisa®
2. Tafisa® decorative paper
Papier décoratif Tafisa®
3. Embossed and In-Register
Sommet texture (EIR)
Texture Sommet à embossage synchronisé (EIR)

\$

At Tafisa®, you'll find the inspiration and products you need to design truly unique, fashion-forward spaces that stand the test of time. Choose from our Lummia, Sommet and Prélude lines—all backed by our outstanding quality and service.

Chez Tafisa®, vous trouverez l'inspiration et les produits dont vous avez besoin pour concevoir des espaces uniques qui traverseront les années avec style et élégance. Choisissez parmi nos séries Lummia, Sommet et Prélude, toutes dotées d'une qualité et d'un service remarquables.

SURFORMA® HPL **High Pressure Laminate**
Feuilles de stratifié

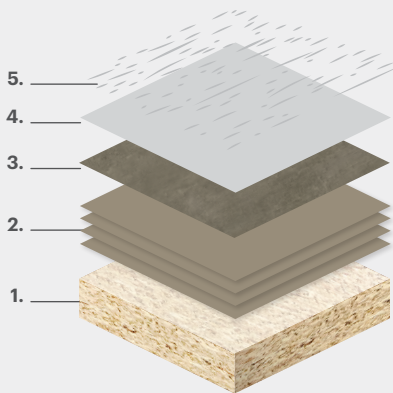
LUMMIA™ **Superior coating technology**
Technologie de laquage supérieure

PRÉLUDE®
SÉRIE • SERIES

SOMMET®
SÉRIE • SERIES

p. 18

p. 12

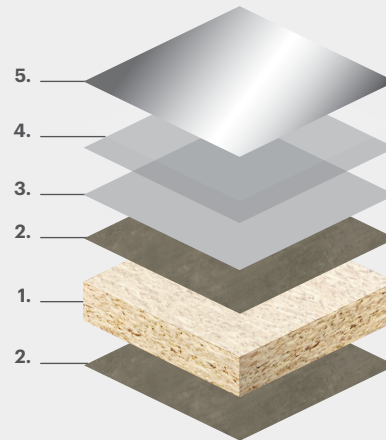


PERFECT MATT
MAT ABSOLU

HIGH GLOSS
LUSTRE TOTAL

p. 8

p. 10



Two-step process / Procédé en deux étapes

\$\$

- | | |
|--|-------------------------|
| 1. Tafisa® particleboard
<i>Panneau de particules Tafisa®</i> | Step 1 / Étape 1 |
| 2. Kraft paper
<i>Papiers kraft</i> | Step 2 / Étape 2 |
| 3. Tafisa® decorative paper
<i>Papier décoratif Tafisa®</i> | |
| 4. Wear layer protection
<i>Couche protectrice contre l'usure</i> | |
| 5. Tafisa® All-Over (Prélude) or EIR (Sommet) texture
<i>Texture universelle (Prélude) ou EIR (Sommet) de Tafisa®</i> | |

\$\$\$

- | |
|--|
| 1. Tafisa® particleboard
<i>Panneau de particules Tafisa®</i> |
| 2. Tafisa® decorative paper
<i>Papier décoratif Tafisa®</i> |
| 3. Functional coating layer
<i>Couche fonctionnelle</i> |
| 4. Protective base coats
<i>Couches de base protectrices</i> |
| 5. Top coat (Perfect Matt OR High Gloss)
<i>Couche de finition (Mat Absolu OU Lustre Total)</i> |

Complementary Products

We offer a complete range of durable, high-quality products to meet all your project needs, from dream to delivery.

Produits complémentaires

Nous offrons une gamme complète de produits polyvalents répondant à tous vos besoins, de la conception à la livraison.



TFL or/ou LUMMIA

Decorative Panels

Ideal for furniture, bathroom and kitchen furnishings, doors of all kinds, storage systems, wall/ceiling cladding, etc. Perfect for residential and commercial furniture. Recommended for vertical and horizontal applications with **moderate impact and moderate use**.

Panneaux décoratifs

Parfaits pour le mobilier, l'ameublement de salle de bain et de cuisine, les portes en tous genres, les modules de rangement, l'habillage mural/plafond, etc. Nos panneaux sont un choix idéal pour tous vos projets, autant commerciaux que résidentiels. Recommandés pour toutes les applications verticales et pour les applications horizontales exigeant une **résistance modérée à l'usure et aux chocs**.

HPL

High Pressure Laminate

These include countertops, tables, furniture, bathroom and kitchen furnishings, doors of all kinds, storage system, wall/ceiling cladding, etc. Ideal for residential and commercial furniture. Recommended for vertical and horizontal applications requiring **high impact and high wear resistance**.

Feuilles de stratifié

Parfaits pour les comptoirs, les tables, le mobilier, l'ameublement de salle de bain et de cuisine, les portes de tous genres, les modules de rangement, l'habillage mural/plafond, etc. Nos feuilles de stratifié sont un choix idéal pour tous vos projets, autant commerciaux que résidentiels. Recommandées pour les applications verticales et horizontales exigeant une **grande résistance à l'usure et aux chocs**.

Surforma®, our proprietary HPL sheets

Different, Yet the Same

Tafisa® has developed the best matched TFL-HPL program in the industry. A total game-changer!

Our HPL is manufactured by Tafisa®'s sister company—SURFORMA by Sonae Industria—offering a complete, harmonized line of HPL to our TFL Prélude and Sommet Embossed-in-Register (EIR) Series. Enjoy one-stop shopping for our TFL, HPL & PB with matching complementary products (like edgebandings and mouldings) throughout our distribution network.

- Made from the same textured plates and decor papers
- Vertical-Grade Postformable (VGP/PF) 0.80 mm (0.031")
- All Sommet Series colours and several Prélude colours are available with FSC® Mix
- Certified Class III / C for flame spread and smoke development
- Meet or exceed all NEMA LD3 standard requirements
- Antimicrobial properties
- Available in 9 Tafisa® textures
- NSF Certified

HPL
SURFORMA®

TFL

Surforma®, nos feuilles de stratifié maison

Différentes et pareilles à la fois

Tafisa® a mis au point le meilleur programme d'agencement de panneaux décoratifs (TFL) et de stratifiés (HPL) de l'industrie. C'est une véritable révolution !

Notre HPL est fabriqué par la société soeur de Tafisa®, SURFORMA par Sonae Industria. C'est une gamme complète de stratifiés (HPL) qui permet un agencement parfait avec les panneaux décoratifs de la série Prélude et de la série Sommet à embossage synchronisé (EIR). Une solution tout-en-un pour les panneaux décoratifs, les stratifiés et les panneaux de particules bruts, de même que pour les gammes de produits complémentaires, comme les bandes de chant et moulures, offerts dans notre réseau de distribution.

- Fabrication à partir des mêmes plaques de textures et papiers décoratifs
- Grade vertical postformable (VGP/PF) 0,80 mm (0,031")
- Tous les coloris de la série Sommet ainsi que plusieurs de la série Prélude sont offerts avec la certification FSC® Mixte
- Certifié Classe III / C pour la propagation de flamme et développement de fumée
- Satisfaction ou surpassement de toutes les exigences de la norme NEMA LD3
- Propriétés antimicrobiennes
- Gamme offerte dans 9 textures Tafisa®
- Certifié NSF

Creating Healthy Spaces Créer des espaces sains



TAFIPAN® and EVOLO™ panels meet or exceed all third-party certifications and are widely recognized within the industry for their preservation of healthy living spaces.

Les panneaux TAFIPAN® et EVOLO™ satisfont ou surpassent les exigences de toutes les normes de certifications accordées par des tierces parties et sont reconnus dans l'industrie pour leur capacité à préserver des espaces de vie sains.

TAFIPAN®

Can contribute up to / Peut contribuer jusqu'à :



Controlled Formaldehyde Emissions of less than:
Émissions contrôlées de formaldéhyde inférieures à :

< 0.09 ppm

EVOLO™

Can contribute up to / Peut contribuer jusqu'à :



Controlled Formaldehyde Emissions of less than:
Émissions contrôlées de formaldéhyde inférieures à :

< 0.05 ppm

Third-party certifications / Certifications par des tierces parties



HPL Only
HPL Seulement



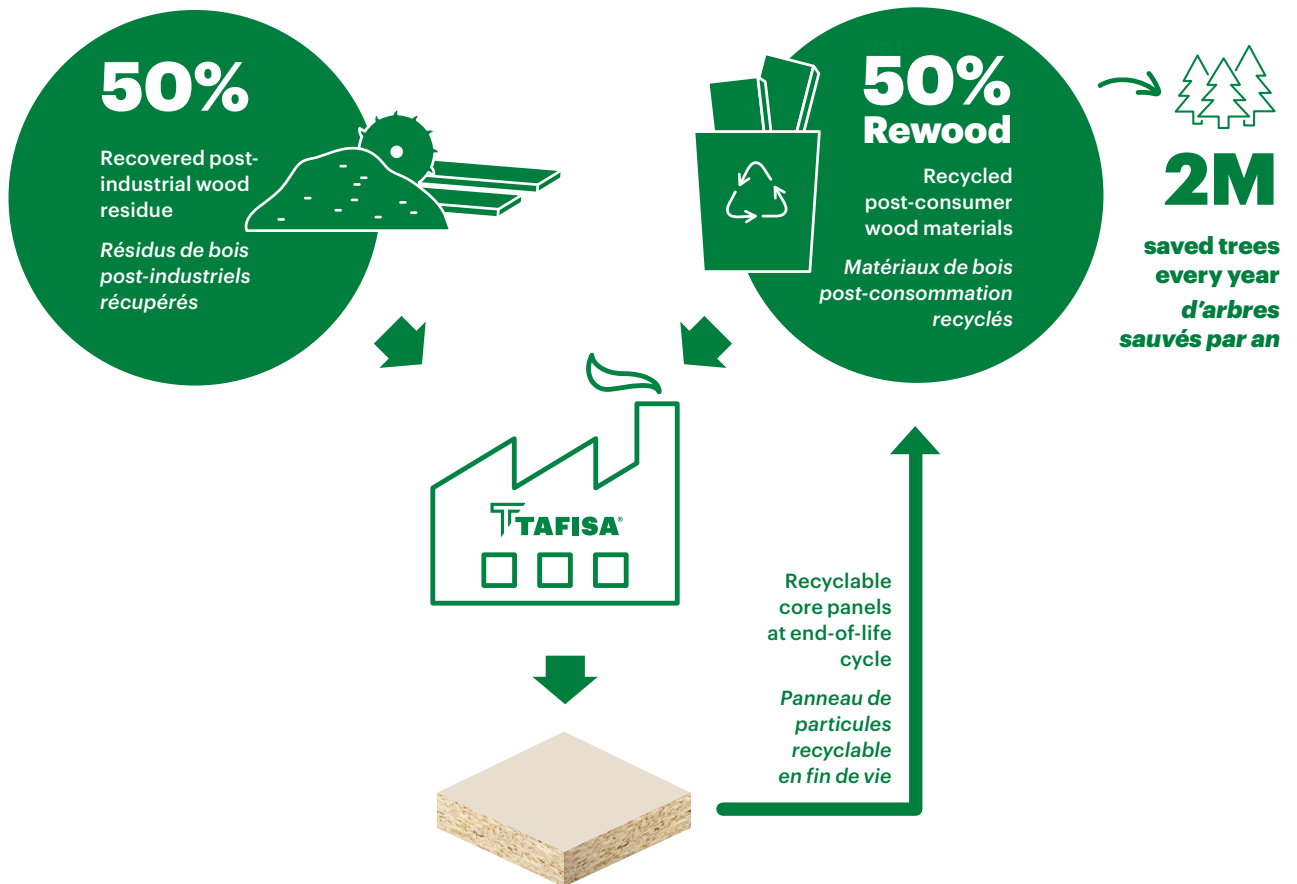
The mark of responsible forestry
La marque de la gestion forestière responsable

Green to the Core


La fibre verte

At Tafisa®, we're fully committed to meeting our wood-supply needs without compromising the environment for future generations. So, naturally, after the construction of our wood-recycling facility, aptly named Rewood™, we soon began using wood materials recycled from the construction and demolition sector in the composition of our panel products. Today, the use of recycled wood throughout our production process is fully integrated for the good of all.

Chez Tafisa®, nous sommes totalement engagés à maintenir un approvisionnement en bois constant et renouvelable sans compromettre l'environnement que nous léguerons aux générations futures. Dans cette perspective, nos installations Rewood^{MC} nous ont permis d'intégrer des fibres de bois provenant de matériaux recyclés des secteurs de la construction et de la démolition urbaine, et ce, pour le bien de tous.




244 000 t.
recycled post-consumer wood yearly
de bois recyclés post-consommation par an


700 000 t.
carbon stored in our panels yearly
de carbone stocké dans nos panneaux par an

LUMMIA^{TM/MC}

TECHNOLOGIE • TECHNOLOGY

new
nouveau

Brilliant by Nature

Allumée de nature

Offered in High Gloss or Perfect Matt finishes, Lummia lacquered panels are the ideal choice to meet the needs of today's design professionals and consumers.

What's more, their outstanding machinability, remarkable resistance to scratches and fingerprints and vast range of colours make them ideal for virtually any application.

Offerts en finis Lustre Total ou Mat Absolu, les panneaux laqués Lummia répondent plus que jamais aux besoins des professionnels et des consommateurs. De plus, leur excellente usinabilité, leur résistance remarquable aux rayures et aux traces de doigts et le vaste choix de couleurs proposées conviennent à une multitude d'applications.



Outstanding
anti-fingerprinting
*Résistance exceptionnelle
aux traces de doigts*



Highly scratch resistant
Résistant aux rayures



Exceptional machinability
Usinabilité exceptionnelle



Easy maintenance
Facilité d'entretien



UV light resistant
Résistant à la lumière UV



Heat resistant
Résistant à la chaleur



Superior coating technology
on 1 or 2 side(s)
*Technologie supérieure de
laquage sur 1 ou 2 côté(s)*



Impressive depth effect
*Impression de profondeur
saisissante*



Smooth, velvety touch
Doux au toucher



Dimensional stability
Stabilité dimensionnelle



Increasing adhesion with time
Adhésion accrue avec le temps



Assorted mouldings
Moules assorties

SOMMET[®]

SÉRIE • SERIES

M2032(B)

Treasure Trove
Trésor Caché

**The True
Touch of
Wood[™]**

**La vraie
nature
du bois^{MC}**

With the Sommet[®] line from Tafisa[®], reality is at last a true reflection of nature. Choose from a wide range of products designed to evoke the look, feel and essence of wood to enhance any living or working space. Sommet, the peak of warmth and comfort.

Grâce à la gamme Sommet[®] de Tafisa[®], la réalité devient enfin le reflet véritable de la nature. Quel que soit l'espace de vie ou de travail à mettre en valeur, faites votre choix parmi une vaste sélection de produits conçus pour évoquer l'aspect, le ressenti et l'essence du bois.

FERIA™TM_{MC}

FERIA™ appeals to the senses with warm colours and a feeling that evokes movement and rhythm, while capturing the essence of hickory, a trusted wood known for its lightness and durability.

FERIA^{MC} stimule les sens avec originalité en s'imprégnant de l'essence du caryer (hickory), un bois fiable reconnu pour sa légèreté et sa durabilité.

BRAVA™TM_{MC}

Inspired by teak, a noble and timeless wood, BRAVA™ creates a lasting impression with its rich cathedral motifs—a striking look and feel designed to stand the test of time.

Inspiré du teck, un bois noble qui a traversé les époques, BRAVA^{MC} crée une impression mémorable par la richesse des motifs de ses cathédrales.

VIVA™TM_{MC}

Designed from a rare wood rich in character, VIVA™ comes with a unique butternut texture and woodgrain structure offering elegance and refinement.

La texture et la structure du bois uniques de VIVA^{MC} révèlent noblesse et élégance. Conçue à partir du noyer cendré (butternut), une essence de bois rare et riche en caractère.

2 formats, 1 singularly impeccable finish

No matter which panel size you choose, they can all be combined because they feature the same pattern, texture and colour.

Deux formats, un seul fini impeccable

Peu importe le format de nos panneaux, ils peuvent être combinés car ils ont le même motif, la même texture et la même couleur.



PRÉLUDE®

SÉRIE • SERIES

L540(A)

Summer Breeze
Brise d'Été

**Imagine.
Create.
Combine.**
**Imaginez.
Créez.
Agencez.**

If you can imagine it, you can create it with the complete collection of Prélude products, as varied and colourful as they are practical and durable. Choose from a wide variety of textures and colours and combine them to create a world all your own.

Si vous pouvez l'imaginer, vous pouvez le créer grâce à la collection complète de produits Prélude, aussi variés et colorés que pratiques et durables. Faites votre choix parmi une large palette de textures et de coloris, et combinez-les afin de créer votre propre univers.

karisma

karisma's magnetism has made it a go-to industry staple. Its random mix of brush-stroked embossing and matte-infused accents give it a natural, authentic look.

karisma exerce son pouvoir d'attraction et devient un incontournable de l'industrie. Son embossage au look brossé et aux porosités plus mates répartis de façon aléatoire lui confère son look naturel et authentique.

new
nouveau

alto

alto's linear design mimics the look of reconstituted wood veneer. It features a striking fusion of matte and glossy accents woven throughout the pattern.

alto imite l'aspect linéaire d'un plaquage de bois reconstitué. L'alternance de ses zones mates et lustrées amplifie une texture au relief accentué.

crystalite

An industry classic, **crystalite** features a simple, universal pattern. With high wear resistance, it's designed to stand the test of time.

Classique dans l'industrie, crystalite affiche un motif simple et universel. Sa résistance à l'usure fait d'elle une texture à l'épreuve du temps.

smoothwood bois satiné

The **smoothwood** finish is reminiscent of hardwood cabinetry. Its soft, satin surface and gentle pores give this texture designer-approved finesse.

La texture bois satiné évoque avec subtilité la finition des bois durs d'ébénisterie. Elle comporte une douce surface satinée et de très légers pores qui lui confèrent une finesse appréciée des connaisseurs.

isola

Soft to the touch, **isola** diffuses light like no other texture. Elegant and durable, it's a perfect complement to solid colours.

isola est une texture douce au toucher qui diffuse la lumière comme pas une. Elle est élégante, durable et agrémentera parfaitement les couleurs unies.

urbania

urbania is inspired by the woodgrain pattern commonly found on quarter cut and rift cut veneers. With a clean linear look, this texture is modern yet timeless.

urbania simule un motif de pores de bois qu'on retrouve habituellement sur du plaquage sur quartier et sur rive (rift). La linéarité de son motif rend cette texture à la fois moderne et intemporelle.

The Finishing Touch

Finir en beauté

Sourcing and matching TFL panels or HPL sheets to complementary products is key to producing design harmony. At Tafisa®, it's an integral part of our design and product development process. So, we're proud to offer you the most extensive complementary products program on the market.

L'approvisionnement en produits complémentaires appariés à nos panneaux TFL et nos feuilles de stratifié HPL SURFORMA est la clé pour concevoir des designs harmonieux. Chez Tafisa®, cette idée fait partie intégrante du processus de développement de produits. Nous sommes ainsi fiers de vous offrir la gamme de produits complémentaires la plus complète sur le marché.



Edgebandings Bandes de chant

Edgebanding are narrow polyester, PVC or ABS strips that match the products used to cover edges for aesthetic and durability purposes.

Les bandes de chant sont d'étroites bandes de polyester, de vinyle (PVC) ou d'ABS agencées à nos produits utilisées pour recouvrir les chants des panneaux à des fins esthétiques et de durabilité.



3D Laminates Laminé 3D

3D Laminate, or rigid thermofoil (RTF), is a decorative surface that can be membrane-pressed or vacuum-formed to contour surfaces without requiring edge treatments. The finished product artfully replicates machined solid wood or other solid surfaces.

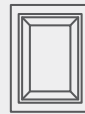
Le laminé 3D, aussi nommé thermoplastique rigide (RTF), est un revêtement utilisé dans une presse à membranes ou une machine à profiler pour former les surfaces sans nécessiter une finition des chants. Le produit fini donne l'impression d'un bois usiné ou d'autres surfaces solides.



Door Mouldings Moules de portes

These mouldings are made from MDF profile wrapped with treated base paper. This type of moulding frames a central panel in order to create a cabinet door. The many profiles and colours available are perfectly matching Tafisa®'s TFL and HPL decorative panels.

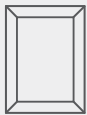
Ces moules sont composées de MDF profilé enrobé de papier traité. Ce type de moules encadre un panneau central afin de créer une porte de cabinet. Les multiples profils et coloris offerts sont parfaitement appariés aux panneaux décoratifs TFL et HPL de Tafisa®.



3D Laminate Doors Portes en laminé 3D

3D Laminate Cabinet Doors, consist of a routed one-piece MDF door with a vinyl film applied using heat and pressure. These films match Tafisa®'s TFL decors and SURFORMA HPL sheets. The 3D nature of this product comes from the ability of the vinyl film to form to the contours of the face and sides of the door or drawer front.

Les portes en laminé 3D sont faites d'une porte en MDF recouverte d'une pellicule de vinyle appliquée par pression et par chaleur. Ces pellicules s'harmonisent aux panneaux décoratifs TFL et feuilles de stratifié SURFORMA de Tafisa®. La nature tridimensionnelle de ce produit provient de la capacité de la pellicule de vinyle de se mouler à tout contour, portes ou tiroirs.



5-Piece And Slab Doors Portes Slab et 5 morceaux

Designed using four profile-wrapped pieces forming a frame around a central panel, these 5-piece doors offer a distinctive wood cabinet appearance, synonymous with durability, sophistication and quality, available in several styles, finishes and Tafisa® colours.

Composées de quatre pièces profilées formant un cadre autour d'un panneau central, les portes 5 morceaux procurent une apparence semblable à celle des armoires de bois, synonyme de durabilité, de raffinement et de qualité. Elles sont offertes dans plusieurs modèles, finis et coloris Tafisa®.



Accessory Mouldings Moules accessoires

These mouldings are composed of profiled MDF coated with treated paper, perfect for decorative elements and generally added as a finish to a room's décor and furnishings. The numerous profiles and colours available are a perfect match to the Tafisa® TFL and HPL decorative panels.

Ces moules sont composées de MDF profilé enrobé de papier traité. Ce type de moules sert d'éléments décoratifs et est généralement ajouté comme finition à une pièce et son mobilier. Les multiples profils et coloris offerts sont parfaitement appariés aux panneaux décoratifs TFL et HPL de Tafisa®.



Tafisa® Mouldings Program

Programme de moulures Tafisa®

The new Tafisa® mouldings program offers short delivery time and low minimum order quantities, all for sale directly from Tafisa®.

Ce nouveau programme de moulures offre des délais de livraison réduits et de faibles quantités minimales par commande, le tout en vente directement chez Tafisa®.

Available Colours | Couleurs offertes

karisma

580 (KA) | 581 (KA) | 582 (KA)
583 (KA) | 584 (KA) | 585 (KA)

LUMMIA™
PERFECT MATT
MAT ABSOLU

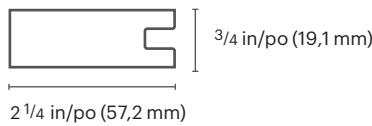
PM100 | PM115 | PM203 | PM763
PM765 | PM771 | PM772 | PM773
PM774

Visit our website for information on our mouldings: tafisa.ca

Visitez notre site web pour plus d'informations sur nos moulures: tafisa.ca

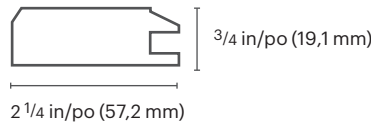
Door Mouldings | Moulures de portes Length / Longueur: 9'

Alpha



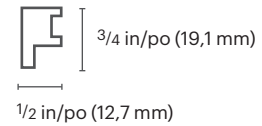
1/4" (6.35 mm)
PB or/ou MDF
center panel
panneau du centre

Beta



1/4" (6.35 mm)
PB or/ou MDF
center panel
panneau du centre

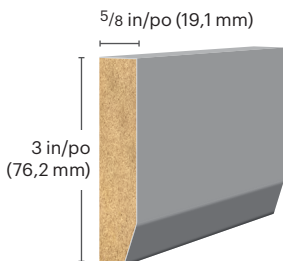
Gamma



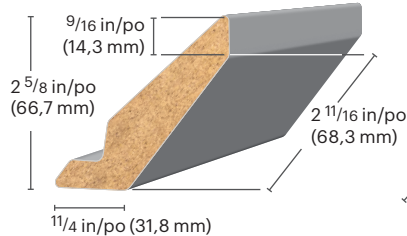
5/8" (15.88 mm)
PB
center panel
panneau du centre

Accessory Mouldings | Moulures accessoires Length / Longueur: 9'

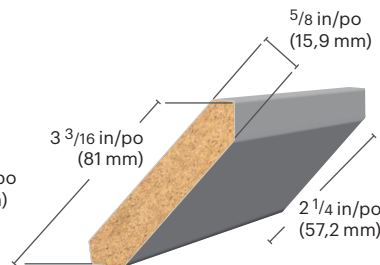
Light Valance Cache Néon



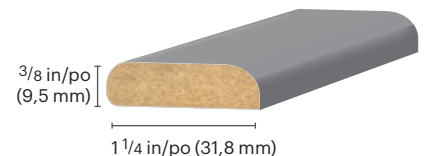
Crown Moulding Moulure de tête



Ogee Ogee



Batten Latte





Cleaning and Maintenance of our Products

Nettoyage et entretien de nos produits



For general housekeeping, Tafisa® recommends the use of aerosol glass foam and a soft cloth or dry microfiber cloth. Never use cleaning products that contain wax, abrasives, strong acids or bases that can damage surfaces. Tafisa® decorative panels have a non-porous surface that doesn't promote bacterial growth.

For more information visit [tafisa.ca](https://www.tafisa.ca)

Pour l'entretien ménager, Tafisa® recommande l'utilisation d'une mousse pour surfaces vitrées en aérosol et d'un chiffon doux ou tissu microfibre sec. N'utilisez en aucun cas des produits de nettoyage contenant de la cire, des abrasifs, des acides ou des bases fortes qui risqueraient d'endommager la surface.

Les panneaux décoratifs Tafisa® ont une surface non poreuse qui ne favorise pas la croissance bactérienne.

For plus d'information, visitez [tafisa.ca](https://www.tafisa.ca)

Tafisa® Products Distributors in Canada and the USA

Distributeurs des produits Tafisa® au Canada et aux États-Unis



To find the
nearest Tafisa®
distributor,
go to [tafisa.ca](https://www.tafisa.ca)

Pour trouver
le distributeur
Tafisa® le plus près,
visitez [tafisa.ca](https://www.tafisa.ca)



L581(K)

Sheer Beauty
Beauté Naturelle

TAFISA[®]

Order samples | Commandez des échantillons : tafisa.ca

Distribution network | Réseau de distribution : tafisa.ca

Product and sample information | Information sur les produits et échantillons : marketing@tafisa.ca



Printed in Canada / Imprimé au Canada 02/2021

Proudly Supplied By



888-826-5580
www.paxtonwood.com

Specification Support by

Design one Source[®]
Where Inspiration and Design Meet Supply

866-599-1433
designonesource.com