

Réduction des chutes



Noctuly^s[®]

L'assistant de lever nocturne

Détection de lever nocturne • Eclairage automatique • Envoi d'alertes au personnel soignant

Vers la réduction des chutes

L'éclairage intelligent

Dans 75% des cas, la chute a lieu la nuit, sur le trajet qui mène aux toilettes. **Noctuly's® détecte les levers et éclaire automatiquement** de manière indirecte, pour accompagner le résident la nuit dans ses déplacements à l'intérieur de la chambre et conserver son autonomie. Avec sa lumière orientée vers le sol, Noctuly's® n'éblouit pas le résident et favorise le retour de l'équilibre au moment du réveil.


Un **mode veilleuse** est également disponible pour assurer une lumière constante selon les besoins de chaque résident.



Interface Domalys Online



Eclairage automatique au lever



Mode veilleuse



Boîtier installé sous le lit



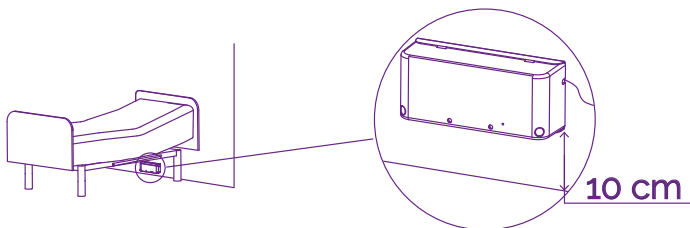
Alertes sur badges avec Domalys Online



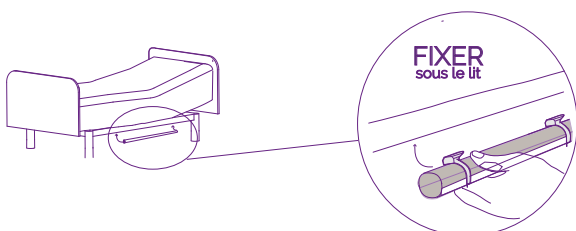
En cas de lever, le personnel est immédiatement alerté sur un badge pour intervenir en cas de besoin. Couplé avec **Domalys Online**, Noctuly's® offre un suivi détaillé de chaque résident.

Installation facile sous le lit

1) Le boîtier se fixe au mur sous la tête de lit



2) La barre lumineuse sous le lit, du côté de la descente du lit



Eclairage intelligent



Temporisation réglable



Alerte aux aidants



Plug and play

Caractéristiques techniques

Boîtier

Longueur : 19 cm
Hauteur : 7,6 cm
Profondeur : 5,5 cm

Barre lumineuse

Longueur : 100 cm
Diamètre : 1,2 cm

Consommation électrique : 0,85 kw/an.

Plus d'informations sur nos solutions :



domalys.com