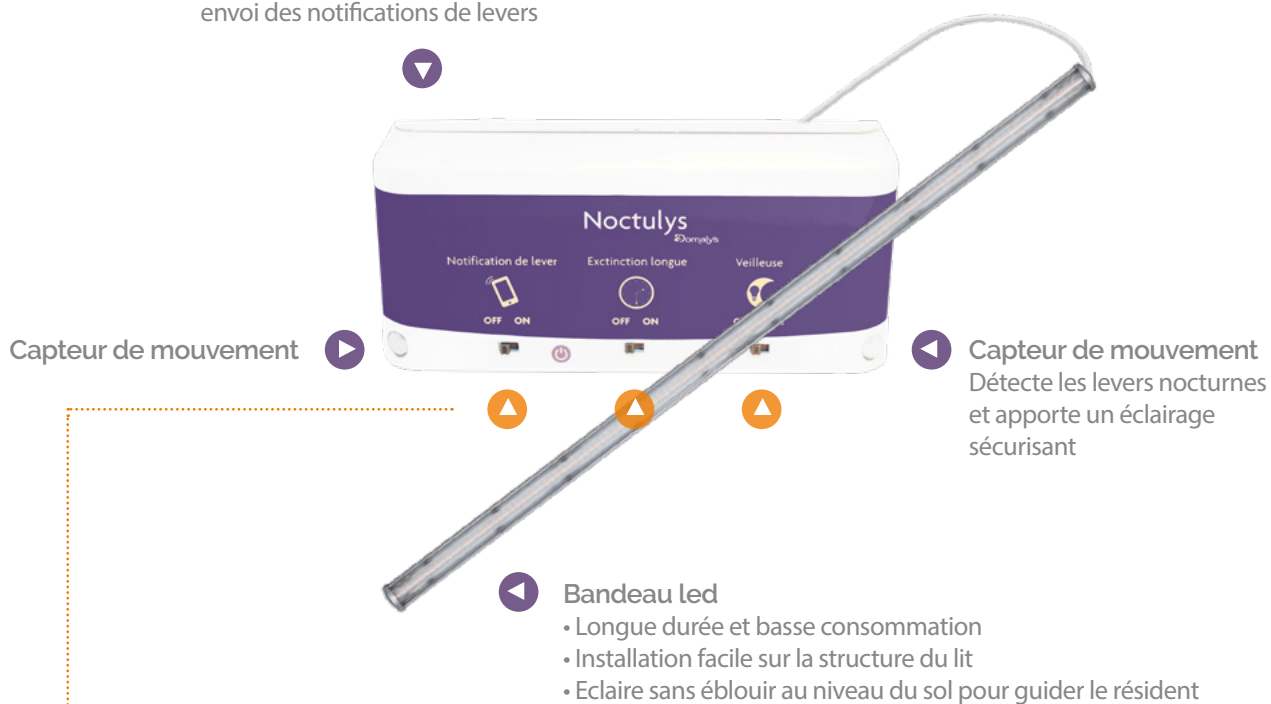




Noctuly's®

L'assistant de levers nocturnes

Boîtier connecté (en option)
Assure une liaison sans fil,
envoi des notifications de levers



Capteur de mouvement

Capteur de mouvement
Détection des levers nocturnes
et apporte un éclairage
sécurisant

Bandeau led

- Longue durée et basse consommation
- Installation facile sur la structure du lit
- Eclaire sans éblouir au niveau du sol pour guider le résident

3 modes lumineux

• Notification de levers

Envoi de notifications sur badges et suivi d'activité sur Domalys Online (en option)

• Extinction longue

La veilleuse reste allumée 10 minutes au lieu d'1 pour laisser davantage de temps au résident d'aller à la salle de bain

• Mode Veilleuse

L'éclairage diminue automatiquement au coucher du résident pour le rassurer la nuit

Toujours plus d'autonomie la nuit, vers la réduction des chutes

L'éclairage intelligent

Dans 75% des cas, la chute a lieu la nuit, sur le trajet qui mène aux toilettes.

Noctulys® détecte les leviers et éclaire automatiquement de manière indirecte, pour accompagner le résident la nuit dans ses déplacements à l'intérieur de la chambre et conserver son autonomie. Avec sa lumière orientée vers le sol, Noctulys® n'éblouit pas le résident et favorise le retour de l'équilibre au moment du réveil.

Un **mode veilleuse est également disponible** pour assurer une lumière constante selon les besoins de chaque résident.



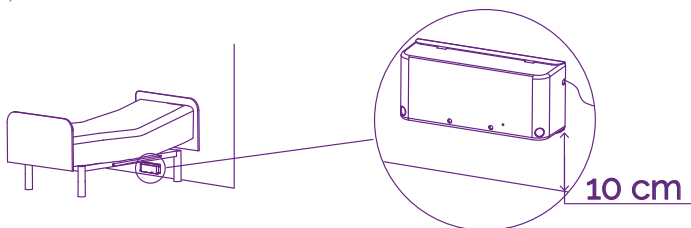
Eclairage automatique au lever



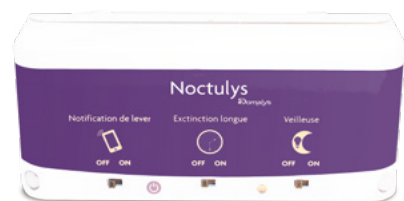
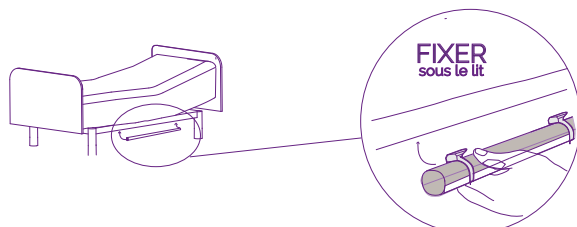
Mode veilleuse

Installation facile sous le lit

1) Le boîtier se fixe au mur sous la tête de lit



2) La barre lumineuse sous le lit, du côté de la descente du lit



Boîtier installé sous le lit

Caractéristiques techniques

Boîtier

Longueur : 19 cm
Hauteur : 7,6 cm
Profondeur : 5,5 cm

Barre lumineuse

Longueur : 100 cm
Diamètre : 1,2 cm

Consommation électrique : 0,85 kw/an.

Plus d'informations sur nos solutions :   [domalys.com](https://www.domalys.com)