

Dry-Erase Working Surface

The optional Dry Erase Working Surface foil can be used for direct annotation with special whiteboard markers.

Use special whiteboard markers only, other permanent or non-permanent markers cannot be dry-erased. More information on markers and sponge cleaners at www.wolfvision.com (Accessories)

Dry-Erase Working Surface foils for

Model	order number
VZ-3	102400 (2-piece set)
VZ-8light ² and VZ-8plus ²	105436 * (2-piece set)
VZ-8light ³ and VZ-8plus ³	105436 (2-piece set)
VZ-8light ⁴ and VZ-8plus ⁴	105436 (2-piece set)
VZ-9 and VZ-9plus	105436 (2-piece set)
VZ-9plus ³	105437 (2-piece set)
VZ-9.4L and VZ-9.4F	105437 (2-piece set)
Ceiling Visualizer working surface (standard size)	105439 (2-piece set)
EYE-10, EYE-12 and EYE-14 (standard size)	105439 (2-piece set)
XXL size (920 x 520 mm)	111333 (1-piece)
	111332 (5-piece set)

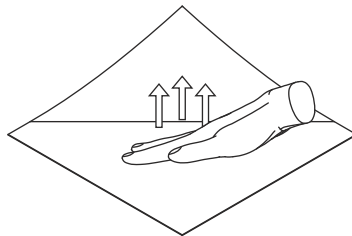
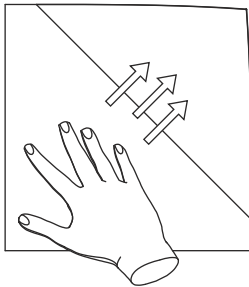


* Only suitable for units with serial numbers 1007207 (VZ-8light²) and 1007633 (VZ-8plus²) and above!

Mounting the Dry-Erase Working Surface foil

Lift the arm to working position (depending on device model) and clean the original working surface with alcohol.

Peel off the protection foil from backside of the Dry-Erase working surface foil, place it and press it down (start at one edge and smooth it down to the other edge).



Storage of un-used Dry-Erase Working Surface foils

Dry-Erase Working Surface foils can be stored up to 12 month in its original packaging - see date stamp on packaging.

Ideal storing condition: +20°C (+68°F) at 50% rel humidity
Do not bend the foils.

Touchboards

205 Westwood Ave, Long Branch, NJ 07740
Phone: 866-94 BOARDS (26273) / (732)-222-1511
Fax: (732)-222-7088 | E-mail: sales@touchboards.com

Beschreibbare Arbeitsflächen

Die optionalen beschreibbaren und trockenabwischbaren Arbeitsflächen können für spontane Notizen und Anmerkungen mit Whiteboard-Stiften verwendet werden.

Andere Permanent und Nicht-Permanent Marker können nicht trocken abgewischt werden.

Mehr Informationen zu Whiteboard-Stiften und geeigneten Reinigungsschwämmen finden Sie unter: www.wolfvision.com (Zubehör)

Beschreibbare Arbeitsflächen

Modell	Bestellnummer
VZ-3	102400 (2 Stück)
VZ-8light ² und VZ-8plus ²	105436 * (2 Stück)
VZ-8light ³ und VZ-8plus ³	105436 (2 Stück)
VZ-8light ⁴ und VZ-8plus ⁴	105436 (2 Stück)
VZ-9 und VZ-9plus	105436 (2 Stück)
VZ-9plus ³	105437 (2 Stück)
VZ-9.4L und VZ-9.4F	105437 (2 Stück)
Decken Visualizer Arbeitsfläche (Standardgröße)	105439 (2 Stück)
EYE-10, EYE-12 und EYE-14 (Standardgröße)	105439 (2 Stück)
XXL Größe (920 x 520 mm)	111333 (1 Stück)
	111332 (5 Stück)

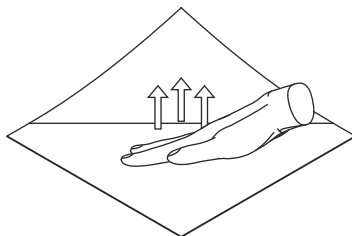
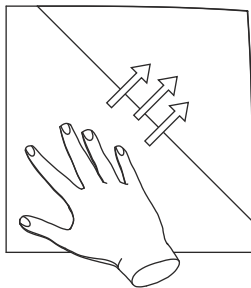


* Nur geeignet für Geräte ab Seriennummer 1007207 (VZ-8light²) bzw. 1007633 (VZ-8plus²) und höher!

Aufkleben der Beschreibbaren Arbeitsfläche

Arm nach oben in Arbeitsposition klappen (abhängig vom Gerätemodell) und originale Arbeitsfläche mit Alkohol reinigen.

Schutzfolie von der Rückseite der Beschreibbaren Arbeitsflächenfolie entfernen. Folie positionieren und andrücken (auf einer Seite beginnen und dann zur anderen Seite streichen).



Lagerung von unbenutzten Beschreibbaren Folien

Beschreibbare Folien können bis zu 12 Monaten in der originalen Verpackung gelagert werden - Datumstempel auf der Verpackung beachten.

Ideale Lagerbedingungen: +20°C bei 50% rel. Luftfeuchte

Folien weder knicken noch biegen.