


1



2

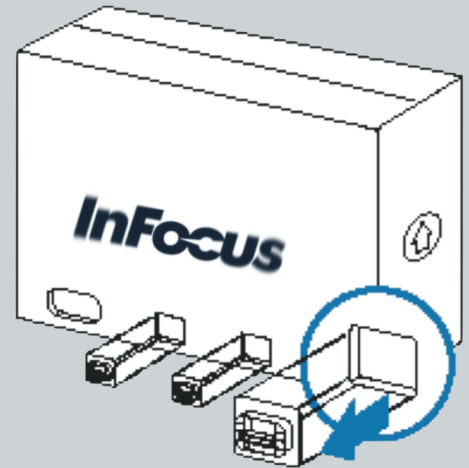


3

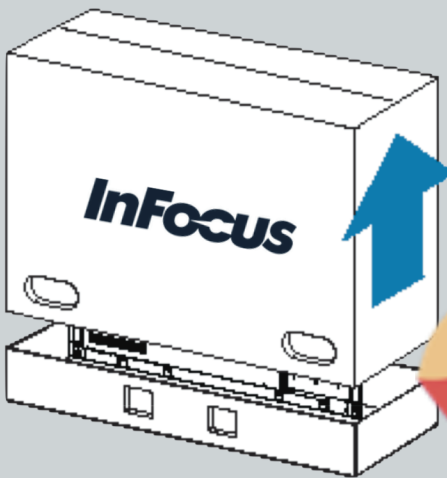
infocus.com/support-category/interactive-displays/



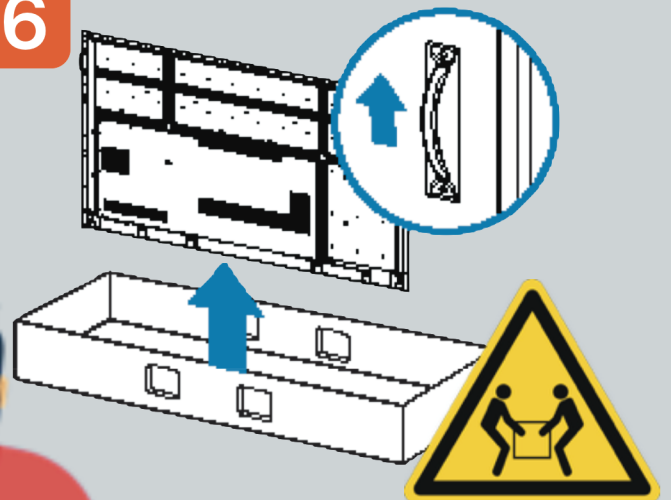
4



5



6



www.infocus.com/support
www.infocus.com/contact

InFocus

SAFETY PRACTICES

Read and follow all safety instructions in this document, on the display, packaging and product users guide which can be found at <https://infocus.com/support-category/interactive-displays/>, before connecting the display to power. Failure to comply with safety instructions may result in property damage, personal injury or even death. Save these instructions for future reference.

GENERAL

- Refer to this document and the product users guide for proper startup and shutdown procedures.
- To avoid damage, turn off the display and unplug the power cord if there is a power outage, unstable voltage, a thunderstorm, an abnormal sound or smell, or power cord damage.
- To avoid further damage, turn off the display if it is damaged by an impact, fall or strike.

MOVING THE DISPLAY

- Move and install this display with two individuals, as it is very heavy.
- Do not attempt to move or install the display by yourself or it may fall, causing personal injury.
- Do not tilt or invert the carton when you move it. Always keep the carton upright, or the display and/or accessories may be damaged.
- Hold the display firmly, using the handles and side or bottom bezels, when you move it.
- Do not hold the top bezel or it may break.
- Hold the display by the corners and bottom. Do not exert pressure on the front of the display or it may break.
- Disconnect all accessories and cables before moving or repositioning the display, or they may be damaged.

INSTALLATION & MOVEMENT OF THE DISPLAY

- Do not tip, shake or rock the display or it may fall. Severe personal injury or death may occur.
- The mounting means should be strong enough to bear the weight of the display. Reference the mounting instructions included in the product users guide.
- To avoid the potential for electrocution, do not use any components of the display, including the speakers, near water.
- Do not install the display in places subject to mechanical vibration, or place the display on an unstable surface, or it may fall. Severe personal injury or death may occur.
- Do not install or use the display near any heat source such as radiators, heat registers or stoves, or they may be damaged.
- To avoid damage to the display, do not place it in direct sunlight, in humid, greasy or dusty places, or in places where the display may come into contact with rain, smoke, steam, flammable or explosive substances, or combustible or corrosive gases. Similarly, make sure no exposed flame source, such as lighted candles, is placed on the display.

VENTILATION

- To ensure reliable operation and to protect the display from overheating, ensure that the following conditions are met:
- If the display is mounted to a wall, maintain a clearance of at least 2 inches (5 cm) between the display and the wall to provide adequate ventilation. Do not block ventilation openings. Locate the display in a well-ventilated area without obstructions to intake or exhaust vents.
- Position the display at least 4 feet (1.2 m) away from heating and cooling vents.
- Maintain a minimum clearance of 12 inches (30 cm) above, 4 inches (10 cm) on each side, and 4 inches (10 cm) below the display to provide adequate ventilation.

POWER SOURCE, PLUGS AND ADAPTERS

- Make sure the power outlet used to power the display is readily accessible for fast disconnection, in case of an emergency.
- Do not use an outlet that has been damaged or has a non-standard power supply. Electrical shock or damage to the display may occur.
- This display is a ground class 1 device. To prevent electrical shock to the user or damage to the display use the provided power cord and AC plug.
- Connect the plug into a corresponding AC outlet. The outlet must have a protective safety (earth) ground terminal.
- Use a surge-protected power strip. Do not overload wall outlets, or an electrical fire may occur.
- To avoid the potential for electrocution, do not position the display so that the power cord is near water — for instance, near a bathtub, washbowl, kitchen sink or swimming pool.
- Protect the power cord from any damage which would create an electrical hazard. Do not place heavy objects on the power cord.
- Prevent the power cord from being walked on or pinched, particularly at plugs, convenience receptacles and the point where the plugs exit from the display. Hold the plug, not the cord, when you disconnect the system. Keep the plug free of dust and debris.
- Do not touch the power cord with wet hands, or electrocution may occur.

MEDICAL CONCERNS

- Prolonged use or use in dim light may contribute to Computer Vision Syndrome (CVS), a group of vision-related problems that result from prolonged computer and smart phone use.
- Liquid crystal (LC) fluid may be a skin irritant. In the unlikely event that the LCD screen breaks and LC fluid contacts your skin, rinse the affected area for 15 minutes.

THE DISPLAY & REMOTE CONTROL

To avoid the potential for electrocution, as well as product damage:

- Do not expose this equipment, or any component of this equipment, to rain or moisture.
- Do not insert any sharp objects or metal, or introduce any liquid, into or onto the display. Do not allow such objects or liquid to contact ventilation holes or signal connectors.
- Do not remove the cover or back of the display, or service the display yourself. Doing so will void the warranty. Refer all service to qualified service personnel.
- Use only replacement parts specified by InFocus. In addition to personal injury and/or product damage, doing so may void the warranty.

WARNING

- Do not allow children to climb on the display. Severe personal injury including death, as well as damage to the display, may occur.
- Unplug the display during a thunderstorm. Electrical damage from a power surge may occur.
- Do not drop or twist the display or you may damage it.
- Do not use hard objects as styluses, or press forcibly on the display screen. The screen is fragile and can be damaged if you press too hard.
- Do not allow any image to display indefinitely on the screen. A "ghost image" (a permanent discoloration in a certain area) may occur. Ghost image damage is not covered by warranty.
- If the display is moved, do not use it immediately. Allow it to adjust to the new temperature slowly.
- Dispose of used remote control batteries (not included) in accordance with local disposal laws.

SICHERHEITSVERFAHREN

Lesen und befolgen Sie alle Sicherheitshinweise in diesem Dokument, auf dem Display, Verpackung und Produktführungsers, die aufgefunden werden kann <https://infocus.com/support-category/interactive-displays/>, bevor die Anzeige an die Macht zu verbinden. Die Nichtbeachtung der Sicherheitshinweise kann zu Sachschäden, Personenschäden oder sogar zum Tod führen. Bewahren Sie diese Anweisungen zum späteren Nachschlagen auf.

ALLGEMEINES

- Informationen zum ordnungsgemäßen Starten und Herunterfahren finden Sie in diesem Dokument und im Produkthandbuch.
- Um Schäden zu vermeiden, schalten Sie das Display aus und ziehen Sie den Netzstecker, wenn ein Stromausfall, eine instabile Spannung, ein Gewitter, ein ungewöhnlicher Ton oder Geruch oder eine Beschädigung des Netzkabels vorliegen.
- Um weitere Schäden zu vermeiden, schalten Sie das Display aus, wenn es durch einen Aufprall, Sturz oder Schlag beschädigt wurde.

DAS DISPLAY BEWEGEN

- Bewegen und installieren Sie dieses Display mit zwei Personen, da es sehr schwer ist.
- Versuchen Sie nicht, das Display selbst zu bewegen oder zu installieren, da es sonst herunterfallen und Verletzungen verursachen kann.
- Kippen oder drehen Sie den Karton nicht, wenn Sie ihn bewegen. Halten Sie den Karton immer aufrecht, da sonst das Display und / oder das Zubehör beschädigt werden können.
- Halten Sie das Display mit den Griffen und den seitlichen oder unteren Einfassungen fest, wenn Sie es bewegen.
- Halten Sie die obere Blende nicht fest, da sie sonst brechen kann.
- Halten Sie das Display an den Ecken und am Boden. Üben Sie keinen Druck auf die Vorderseite des Displays aus, da es sonst brechen kann.
- Trennen Sie alle Zubehörteile und Kabel, bevor Sie das Display bewegen oder neu positionieren. Andernfalls können sie beschädigt werden.

INSTALLATION & BEWEGUNG DER ANZEIGE

- Kippen, schütteln oder schaukeln Sie das Display nicht, da es sonst herunterfallen kann. Es kann zu schweren oder tödlichen Verletzungen kommen.
- Das Befestigungsmittel sollte stark genug sein, um das Gewicht des Displays zu tragen. Beachten Sie die Montageanweisungen im Benutzerhandbuch des Produkts.
- Verwenden Sie keine Komponenten des Displays, einschließlich der Lautsprecher, in der Nähe von Wasser, um Stromschläge zu vermeiden.
- Installieren Sie das Display nicht an Orten, die mechanischen Vibrationen ausgesetzt sind, und stellen Sie es nicht auf eine instabile Oberfläche, da es sonst herunterfallen kann. Es kann zu schweren oder tödlichen Verletzungen kommen.
- Installieren oder verwenden Sie das Display nicht in der Nähe von Wärmequellen wie Heizkörpern, Heizregistern oder Öfen, da diese sonst beschädigt werden können.
- Um eine Beschädigung des Displays zu vermeiden, stellen Sie es nicht direktem Sonnenlicht, feuchten, fettigen oder staubigen Orten oder an Orten auf, an denen das Display mit Regen, Rauch, Dampf, brennbaren oder explosiven Substanzen oder brennbaren oder ätzenden Gasen in Berührung kommen kann. Stellen Sie ebenfalls sicher, dass keine freiliegende Flammenquelle wie brennende Kerzen auf dem Display platziert ist.

BELÜFTUNG

- Stellen Sie sicher, dass die folgenden Bedingungen erfüllt sind, um einen zuverlässigen Betrieb zu gewährleisten und das Display vor Überhitzung zu schützen:
- Wenn das Display an einer Wand montiert ist, halten Sie zwischen dem Display und der Wand einen Abstand von mindestens 5 cm ein, um eine ausreichende Belüftung zu gewährleisten. Belüftungsöffnungen nicht blockieren. Stellen Sie das Display an einem gut belüfteten Ort auf, ohne die Einlass- oder Auslassöffnungen zu behindern.
- Stellen Sie das Display mindestens 1,2 m von den Heiz- und Kühlschlitzen entfernt auf.
- Ein Mindestabstand von 12 Zoll (30 cm) über, 4 inch ES (10 cm) auf jeder Seite, und 4 - Zoll - ES (10 cm) unter dem Display eine ausreichende Belüftung zu gewährleisten.

STROMQUELLE, STECKER UND ADAPTER

- Stellen Sie sicher, dass die zur Stromversorgung des Displays verwendete Steckdose im Notfall für eine schnelle Trennung leicht zugänglich ist.
- Verwenden Sie keine beschädigte Steckdose oder ein nicht standardmäßiges Netzteil. Es kann zu Stromschlägen oder Schäden am Display kommen.
- Diese Anzeige ist ein Gerät der Bodenklasse 1. Zur Vermeidung von elektrischen Schlags für den Benutzer oder eine Beschädigung der Anzeige und die bereitgestellte Netzkabel und Netzstecker sich.
- Schließen Sie den Stecker an eine entsprechende Steckdose an. Die Steckdose muss über eine Erdungsklemme verfügen.
- Verwenden Sie eine überspannungsgeschützte Steckdosenleiste. Überladen Sie die Steckdosen nicht, da sonst ein elektrischer Brand auftreten kann.
- Stellen Sie das Display nicht so auf, dass sich das Netzkabel in der Nähe von Wasser befindet, z. B. in der Nähe einer Badewanne, eines Waschbeckens, eines Spülbeckens oder eines Schwimmbades, um Stromschläge zu vermeiden.
- Schützen Sie das Netzkabel vor Beschädigungen, die eine elektrische Gefahr darstellen könnten. Legen Sie keine schweren Gegenstände auf das Netzkabel.
- Verhindern Sie, dass das Netzkabel betreten oder eingeklemmt wird, insbesondere an Steckern, Steckdosen und an der Stelle, an der die Stecker aus dem Display austreten. Halten Sie den Stecker und nicht das Kabel fest, wenn Sie das System trennen. Halten Sie den Stecker frei von Staub und Schmutz.
- Berühren Sie das Netzkabel nicht mit nassen Händen, da sonst Stromschläge auftreten können.

MEDIZINISCHE ANLAGEN

- Eine längere Verwendung oder Verwendung bei schwachem Licht kann zum Computer Vision Syndrom (CVS) beitragen, einer Gruppe von Sehproblemen, die sich aus einer längeren Verwendung von Computern und Smartphones ergeben.
- Flüssigkristallflüssigkeit (LC) kann hautreizend sein. In dem unwahrscheinlichen Fall, dass der LCD-Bildschirm bricht und LC-Flüssigkeit Ihre Haut berührt, spülen Sie den betroffenen Bereich 15 Minuten lang aus.

DIE ANZEIGE- UND FERNBEDIENUNG

Um mögliche Stromschläge und Produktschäden zu vermeiden:

- Setzen Sie dieses Gerät oder eine Komponente dieses Geräts weder Regen noch Feuchtigkeit aus.
- Führen Sie keine scharfen Gegenstände oder Metalle in das Display ein oder führen Sie keine Flüssigkeiten ein. Lassen Sie solche Gegenstände oder Flüssigkeiten nicht die Lüftungsöffnungen oder Signalanschlüsse berühren.
- Entfernen Sie nicht die Abdeckung oder Rückseite des Displays und warten Sie das Display nicht selbst. Andernfalls erlischt die Garantie. Verweisen Sie alle Serviceleistungen an qualifiziertes Servicepersonal.
- Verwenden Sie nur von InFocus angegebene Ersatzteile. Zusätzlich zu Personen- und / oder Produktschäden kann dadurch die Garantie erlöschen.

WARNUNG

- Lassen Sie Kinder nicht auf das Display klettern. Schwere Verletzungen, einschließlich Tod, sowie Schäden am Display können auftreten.
- Trennen Sie das Display während eines Gewitters vom Stromnetz. Durch einen Stromstoß können elektrische Schäden auftreten.
- Lassen Sie das Display nicht fallen oder drehen Sie es, da Sie es sonst beschädigen können.
- Verwenden Sie keine harten Objekte als Stifte und drücken Sie nicht gewaltsam auf den Bildschirm. Der Bildschirm ist zerbrechlich und kann beschädigt werden, wenn Sie zu stark drücken.
- Lassen Sie kein Bild auf unbestimmte Zeit auf dem Bildschirm angezeigt werden. Ein „Geisterbild“ (eine dauerhafte Verfärbung in einem bestimmten Bereich) kann auftreten. Ghost Image-Schäden sind nicht durch die Garantie abgedeckt.
- Wenn das Display verschoben wird, verwenden Sie es nicht sofort. Lassen Sie es langsam auf die neue Temperatur einstellen.
- Entsorgen Sie gebrauchte Fernbedienungsbatterien (nicht im Lieferumfang enthalten) gemäß den örtlichen Entsorgungsgesetzen.

PRATIQUES DE SÉCURITÉ

Lisez et suivez toutes les instructions de sécurité contenues dans ce document, sur l'écran, l'emballage et le produit utilisateur SERS Guide qui se trouve à <https://infocus.com/support-category/interactive-displays/>, avant de connecter l'écran au pouvoir. Le non-respect des consignes de sécurité peut entraîner des dommages matériels, des blessures corporelles ou même la mort. Conservez ces instructions pour référence future.

GÉNÉRAL

- Reportez-vous à ce document et au guide d'utilisation du produit pour les procédures de démarrage et d'arrêt appropriées.
- Pour éviter tout dommage, éteignez l'écran et débranchez le cordon d'alimentation s'il y a une panne de courant, une tension instable, un orage, un son ou une odeur anormale ou des dommages au cordon d'alimentation.
- Pour éviter d'autres dommages, éteignez l'écran s'il est endommagé par un choc, une chute ou une grêle.

DÉPLACER L'AFFICHAGE

- Déplacez et installez cet écran avec deux personnes, car il est très lourd.
- N'essayez pas de déplacer ou d'installer l'écran par vous-même, car il pourrait tomber et provoquer des blessures.
- N'inclinez pas et n'inversez pas le carton lorsque vous le déplacez. Gardez toujours le carton à la verticale, sinon l'écran et / ou les accessoires peuvent être endommagés.
- Tenez fermement l'écran en utilisant les poignées et les lunettes latérales ou inférieures lorsque vous le déplacez.
- Ne tenez pas le cadre supérieur ou il pourrait se casser.
- Tenez l'écran par les coins et le bas. N'exercez pas de pression sur la face avant de l'écran ou il pourrait se casser.
- Débranchez tous les accessoires et câbles avant de déplacer ou de repositionner l'écran, sinon ils pourraient être endommagés.

INSTALLATION & MOUVEMENT DE L'AFFICHAGE

- N'inclinez pas, ne secouez pas et ne secouez pas l'écran car il pourrait tomber. Des blessures graves ou la mort peuvent survenir.
- Le moyen de montage doit être suffisamment solide pour supporter le poids de l'écran. Consultez les instructions de montage incluses dans le guide d'utilisation du produit.
- Pour éviter tout risque d'électrocution, n'utilisez aucun composant de l'écran, y compris les haut-parleurs, près de l'eau.
- N'installez pas l'écran dans des endroits soumis à des vibrations mécaniques, ne placez pas l'écran sur une surface instable, sinon il pourrait tomber. Des blessures graves ou la mort peuvent survenir.
- N'installez pas et n'utilisez pas l'écran près d'une source de chaleur telle que des radiateurs, des registres de chaleur ou des poêles, ou ils pourraient être endommagés.
- Pour éviter d'endommager l'écran, ne le placez pas en plein soleil, dans des endroits humides, gras ou poussiéreux, ou dans des endroits où l'écran peut entrer en contact avec la pluie, la fumée, la vapeur, des substances inflammables ou explosives, ou des gaz combustibles ou corrosifs. De même, assurez-vous qu'aucune source de flamme exposée, telle que des bougies allumées, n'est placée sur l'écran.

VENTILATION

- Pour garantir un fonctionnement fiable et protéger l'écran de la surchauffe, assurez-vous que les conditions suivantes sont remplies:
- Si l'écran est monté sur un mur, maintenez un espace d'au moins 2 pouces (5 cm) entre l'écran et le mur pour assurer une ventilation adéquate. Ne bloquez pas les ouvertures de ventilation. Placez l'écran dans un endroit bien ventilé sans obstructions aux bouches d'admission ou d'échappement.
- Placez l'écran à au moins 4 pieds (1,2 m) des événements de chauffage et de refroidissement.
- Maintenez un dégagement minimum de 12 pouces (30 cm) au-dessus, 4 pouces (10 cm) de chaque côté et 4 pouces (10 cm) sous l'écran pour assurer une ventilation adéquate.

SOURCE D'ALIMENTATION, PRISES ET ADAPTATEURS

- Assurez-vous que la prise de courant utilisée pour alimenter l'écran est facilement accessible pour une déconnexion rapide, en cas d'urgence.
- N'utilisez pas une prise endommagée ou dotée d'une alimentation non standard. Un choc électrique ou des dommages à l'écran peuvent se produire.
- Cet écran est un appareil de classe 1 au sol. Pour éviter un choc électrique à l'utilisateur ou d'endommager l'écran, utilisez le cordon d'alimentation fourni et la prise secteur.
- Branchez la fiche dans une prise secteur correspondante. La prise doit avoir une borne de terre de protection (terre).
- Utilisez une multiprise protégée contre les surtensions. Ne surchargez pas les prises murales, sinon un incendie électrique pourrait se produire.
- Pour éviter tout risque d'électrocution, ne placez pas l'écran de manière à ce que le cordon d'alimentation soit près de l'eau - par exemple, près d'une baignoire, d'un lavabo, d'un évier de cuisine ou d'une piscine.
- Protégez le cordon d'alimentation de tout dommage susceptible de créer un risque électrique. Ne placez pas d'objets lourds sur le cordon d'alimentation.
- Évitez de marcher sur le cordon d'alimentation ou de le pincer, en particulier au niveau des fiches, des prises de courant et à l'endroit où les fiches sortent de l'écran. Tenez la fiche et non le cordon lorsque vous déconnectez le système. Gardez la fiche exempte de poussière et de débris.
- Ne touchez pas le cordon d'alimentation avec les mains mouillées, sous peine d'électrocution.

PRÉOCCUPATIONS MÉDICALES

- Une utilisation prolongée ou une utilisation dans une lumière tamisée peut contribuer au syndrome de vision par ordinateur (CVS), un groupe de problèmes liés à la vision qui résultent d'une utilisation prolongée de l'ordinateur et du téléphone intelligent.
- Le liquide à cristaux liquides (LC) peut irriter la peau. Dans le cas peu probable où l'écran LCD se casse et que le liquide LC entre en contact avec votre peau, rincez la zone affectée pendant 15 minutes.

L'AFFICHEUR ET LA TÉLÉCOMMANDE

Pour éviter le risque d'électrocution ainsi que les dommages au produit:

- N'exposez pas cet équipement, ni aucun composant de cet équipement, à la pluie ou à l'humidité.
- N'insérez aucun objet pointu ou métal, et n'introduisez aucun liquide dans ou sur l'écran. Ne laissez pas de tels objets ou liquides entrer en contact avec des orifices de ventilation ou des connecteurs de signaux.
- Ne retirez pas le couvercle ou l'arrière de l'écran et ne réparez pas l'écran vous-même. Cela annulerait la garantie. Confiez toutes les réparations à un technicien qualifié.
- Utilisez uniquement des pièces de rechange spécifiées par InFocus. En plus des blessures corporelles et / ou des dommages au produit, cela peut annuler la garantie.

ATTENTION

- Ne laissez pas les enfants grimper sur l'écran. Des blessures graves, y compris la mort, ainsi que des dommages à l'écran peuvent se produire.
- Débranchez l'écran pendant un orage. Des dommages électriques dus à une surtension peuvent se produire.
- Ne laissez pas tomber ou ne tordez pas l'écran, vous pourriez l'endommager.
- N'utilisez pas d'objets durs comme stylets et n'appuyez pas de force sur l'écran d'affichage. L'écran est fragile et peut être endommagé si vous appuyez trop fort.
- Ne laissez aucune image s'afficher indéfiniment à l'écran. Une «image fantôme» (une décoloration permanente dans une certaine zone) peut se produire. Les dommages aux images fantômes ne sont pas couverts par la garantie.
- Si l'écran est déplacé, ne l'utilisez pas immédiatement. Laissez-le s'ajuster lentement à la nouvelle température.
- Jetez les piles de la télécommande usagées (non incluses) conformément aux lois locales sur l'élimination.

SÄKERHETSPRAKTIKER

Läs och följ alla säkerhetsinstruktioner i det här dokumentet, på displayen, förpackning och product u SERS guide som kan hittas på <https://infocus.com/support-category/interactive-displays/>, innan du ansluter skärmen till makten. Underlåtenhet att följa säkerhetsinstruktionerna kan leda till egendomsskador, personskador eller till och med dödsfall. Spara dessa instruktioner för framtida referens.

ALLMÄN

- Se detta dokument och produktanvändarguiden för korrekt start- och avstängningsprocedurer.
- För att undvika skador, stäng av skärmen och dra ur nätkabeln om det är strömavbrott, instabil spänning, åskväder, onormalt ljud eller lukt eller skador på nätsladden.
- För att undvika ytterligare skador, stäng av skärmen om den är skadad av stötar, fall eller strejker.

FLYTTNING AV VISNINGEN

- Flytta och installera den här skärmen med två individer, eftersom den är väldigt tung.
- Försök inte flytta eller installera skärmen själv, så kan den falla och orsaka personskador.
- Luta inte eller vänd kartongen när du flyttar den. Håll alltid kartongen upprätt, så kan skärmen och / eller tillbehören skadas.
- Håll skärmen ordentligt med handtagen och sido- eller bottenplattorna när du flyttar den.
- Håll inte i den övre ramen eller så kan den gå sönder.
- Håll skärmen i hörnen och botten. Tryck inte på framsidan av skärmen, annars kan det gå sönder.
- Koppla bort alla tillbehör och kablar innan du flyttar eller återplaceras skärmen, annars kan de skadas.

INSTALLATION & RÖRNING AV VISNINGEN

- Tippa, skaka eller vippta skärmen, annars kan den falla. Allvarlig personskada eller död kan förekomma.
- Monteringsorganen bör vara tillräckligt starka för att bära skärmens vikt. Hänvisa till monteringsanvisningarna som ingår i produktanvändarguiden.
- Använd inga komponenter på skärmen, inklusive högtalarna, i närheten av vatten för att undvika elektroktion.
- Installera inte skärmen på platser som utsätts för mekanisk vibration eller placera skärmen på en instabil yta, annars kan den falla. Allvarlig personskada eller död kan förekomma.
- Installera eller använd inte skärmen i närheten av någon värmekälla, t.ex. radiatorer, värmeregister eller spisar, annars kan de skadas.
- För att undvika skador på skärmen får du inte placera den i direkt solljus, på fuktiga, feta eller dammiga platser eller på ställen där skärmen kan komma i kontakt med regn, rök, ånga, brandfarliga eller explosiva ämnen, eller brännbara eller frätande gaser. Se också till att ingen exponerad flammkälla, som tända ljus, är placerad på displayen.

VENTILATION

- För att säkerställa tillförlitlig drift och för att skydda skärmen från överhettning, se till att följande villkor är uppfyllda:
- Om skärmen är monterad på en vägg ska du hålla en avstånd på minst 5 cm mellan skärmen och väggen för att ge tillräcklig ventilation. Blockera inte ventilationsöppningar. Leta upp skärmen i ett väl ventilerat område utan hinder för intag eller avgasventiler.
- Placera skärmen minst 1,2 meter bort från uppvärmnings- och kylventiler.
- Bibehålla ett avstånd på 12 inches (30 cm) ovan, 4 tum minimum es (10 cm) på varje sida, och 4 tum es (10 cm) under displayen för att ge tillräcklig ventilation.

KRAFTKÄLLA, PLUGGAR OCH ADAPTER

- Se till att eluttaget som används för att driva skärmen är lättillgängligt för snabb bortkoppling, i händelse av nödsituationer.
- Använd inte ett eluttag som har skadats eller har strömförsörjning som inte är standard. Elektriska stötar eller skador på skärmen kan uppstå.
- Den här skärmen är en markklass 1-enhet. För att förhindra elektriska stötar till användaren eller skada på displayen u syns den medföljande nätkabeln och nätkontakten.
- Anslut kontakten till ett motsvarande vägguttag. Uttaget måste ha en jordskydd (jord).
- Använd en överspänningskyddad elremsa. Överbelasta inte vägguttagen, annars kan det uppstå elektrisk brand.
- Placera inte skärmen så att nätsladden är nära vatten - till exempel nära ett badkar, tvättställ, diskbänk eller pool.
- Skydda nätsladden från alla skador som kan orsaka elektrisk fara. Placera inte tunga föremål på nätsladden.
- Förhindra att nätsladden går på eller klämmer fast, speciellt vid pluggar, behållaruttag och den punkt där pluggarna kommer ut från skärmen. Håll i kontakten, inte i sladden, när du kopplar ur systemet. Håll kontakten fri från damm och skräp.
- Vidrör inte nätsladden med våta händer, annars kan elektroktion uppstå.

MEDICAL CONCERNS

- Långvarig användning eller användning i svagt ljus kan bidra till Computer Vision Syndrome (CVS), en grupp synrelaterade problem som är resultatet av långvarig användning av dator och smart telefon.
- Flytande kristallvätskor (LC) kan vara hudirriterande. I det osannolika fallet att LCD-skärmen går sönder och att LC-vätska kommer i kontakt med huden, skölj det drabbade området i 15 minuter.

DISPLAY & FJÄRRKONTROLL

För att undvika risken för elektroktion och produktskador:

- Utsätt inte denna utrustning, eller någon del av denna utrustning, för regn eller fukt.
- Sätt inte in några vassa föremål eller metall eller för in vätska i eller på displayen. Låt inte sådana föremål eller vätska komma i kontakt med ventilationshål eller signalanslutningar.
- Ta inte bort luckan eller baksidan av skärmen, eller servicera skärmen själv. Om du gör det upphäver garantin. Se all service till kvalificerad servicepersonal.
- Använd endast reservdelar som anges av InFocus. Förutom personskada och / eller produktskada kan detta göra garantin ogiltig.

VARNING

- Låt inte barn klättra på skärmen. Allvarlig personskada inklusive dödsfall samt skador på skärmen kan uppstå.
- Koppla ur skärmen under åskväder. Elektriska skador från en kraftöverspänning kan uppstå.
- Släpp eller vrid inte skärmen, annars kan du skada den.
- Använd inte hårda föremål som pekskärmar, eller tryck inte på skärmen. Skärmen är ömtålig och kan skadas om du trycker för hårt.
- Låt inte någon bild visas på obestämd tid på skärmen. En "spökbild" (en permanent missfärgning i ett visst område) kan förekomma. Spökbildskador täcks inte av garantin.
- Om skärmen flyttas ska du inte använda den omedelbart. Låt den justera långsamt till den nya temperaturen.
- Kassera använda batterier för fjärrkontroll (ingår ej) i enlighet med lokala lagar om avfallshantering.

PRÁCTICAS DE SEGURIDAD

Lea y siga todas las instrucciones de seguridad de este documento, en la pantalla, envasado y producto. Siga la guía que se puede encontrar en <https://infocus.com/support-category/interactive-displays/>, antes de conectar la pantalla al poder. El incumplimiento de las instrucciones de seguridad puede provocar daños a la propiedad, lesiones personales o incluso la muerte. Guarde estas instrucciones para referencia futura.

GENERAL

- Consulte este documento y la guía del usuario del producto para conocer los procedimientos adecuados de inicio y apagado.
- Para evitar daños, apague la pantalla y desconecte el cable de alimentación si hay un corte de energía, voltaje inestable, una tormenta eléctrica, un sonido u olor anormal, o daños en el cable de alimentación.
- Para evitar más daños, apague la pantalla si está dañada por un impacto, caída o golpe.

MOVER LA PANTALLA

- Mueva e instale esta pantalla con dos personas, ya que es muy pesada.
- No intente mover o instalar la pantalla usted mismo o podría caerse y causar lesiones personales.
- No incline ni invierta el cartón cuando lo mueva. Mantenga siempre el cartón en posición vertical, o la pantalla y / o los accesorios pueden dañarse.
- Sujete la pantalla firmemente, utilizando los mangos y los bisel laterales o inferiores, cuando la mueva.
- No sostenga el bisel superior o puede romperse.
- Sostenga la pantalla por las esquinas y la parte inferior. No ejerza presión en la parte frontal de la pantalla o se puede romper.
- Desconecte todos los accesorios y cables antes de mover o reposicionar la pantalla, o pueden dañarse.

INSTALACIÓN Y MOVIMIENTO DE LA PANTALLA

- No incline, agite ni mueva la pantalla, ya que podría caerse. Se pueden producir lesiones personales graves o la muerte.
- Los medios de montaje deben ser lo suficientemente fuertes como para soportar el peso de la pantalla. Consulte las instrucciones de montaje incluidas en la guía del usuario del producto.
- Para evitar la posibilidad de electrocución, no utilice ningún componente de la pantalla, incluidos los altavoces, cerca del agua.
- No instale la pantalla en lugares sujetos a vibraciones mecánicas, ni coloque la pantalla sobre una superficie inestable, o podría caerse. Se pueden producir lesiones personales graves o la muerte.
- No instale ni use la pantalla cerca de ninguna fuente de calor, como radiadores, registros de calor o estufas, ya que pueden dañarse.
- Para evitar daños a la pantalla, no la coloque a la luz directa del sol, en lugares húmedos, grasientos o polvorientos, o en lugares donde la pantalla pueda entrar en contacto con lluvia, humo, vapor, sustancias inflamables o explosivas, o gases combustibles o corrosivos. Del mismo modo, asegúrese de que no se coloque ninguna fuente de llama expuesta, como velas encendidas, en la pantalla.

VENTILACIÓN

- Para garantizar un funcionamiento confiable y proteger la pantalla del sobrecalentamiento, asegúrese de que se cumplan las siguientes condiciones:
- Si la pantalla está montada en una pared, mantenga un espacio libre de al menos 2 pulgadas (5 cm) entre la pantalla y la pared para proporcionar una ventilación adecuada. No bloquee las aberturas de ventilación. Ubique la pantalla en un área bien ventilada sin obstrucciones a las ventilaciones de admisión o escape.
- Coloque la pantalla al menos a 4 pies (1,2 m) de distancia de las ventilas de calefacción y refrigeración.
- Mantenga un espacio libre mínimo de 12 pulgadas (30 cm) arriba, 4 pulgadas (10 cm) a cada lado y 4 pulgadas (10 cm) debajo de la pantalla para proporcionar una ventilación adecuada.

FUENTE DE ENERGÍA, ENCHUFES Y ADAPTADORES

- Asegúrese de que la toma de corriente utilizada para alimentar la pantalla sea fácilmente accesible para una desconexión rápida, en caso de emergencia.
- No utilice una toma de corriente que esté dañada o que tenga una fuente de alimentación no estándar. Se pueden producir descargas eléctricas o daños en la pantalla.
- Esta pantalla es un dispositivo terrestre de clase 1. Para evitar descargas eléctricas al usuario o daños a la pantalla u SE el cable de alimentación proporcionado y el enchufe AC.
- Conecte el enchufe a una toma de corriente alterna correspondiente. El tomacorriente debe tener un terminal de tierra de seguridad de protección (tierra).
- Use una regleta de alimentación protegida contra sobretensiones. No sobrecargue las tomas de pared, ya que podría producirse un incendio eléctrico.
- Para evitar la posibilidad de electrocución, no coloque la pantalla de modo que el cable de alimentación esté cerca del agua, por ejemplo, cerca de una bañera, lavabo, fregadero o piscina.
- Proteja el cable de alimentación de cualquier daño que pueda crear un peligro eléctrico. No coloque objetos pesados sobre el cable de alimentación.
- Evite pisar o pellizcar el cable de alimentación, especialmente en los enchufes, receptáculos de conveniencia y el punto donde los enchufes salen de la pantalla. Sujete el enchufe, no el cable, cuando desconecte el sistema. Mantenga el enchufe libre de polvo y escombros.
- No toque el cable de alimentación con las manos mojadas, ya que podría producirse una electrocución.

PREOCUPACIONES MEDICAS

- El uso prolongado o con poca luz puede contribuir al Síndrome de Visión por Computadora (CVS), un grupo de problemas relacionados con la visión que resultan del uso prolongado de la computadora y el teléfono inteligente.
- El líquido de cristal líquido (LC) puede irritar la piel. En el improbable caso de que la pantalla LCD se rompa y el líquido LC entre en contacto con su piel, enjuague el área afectada durante 15 minutos.

LA PANTALLA Y CONTROL REMOTO

Para evitar la posibilidad de electrocución, así como el daño al producto:

- No exponga este equipo, ni ningún componente de este, a la lluvia o la humedad.
- No inserte ningún objeto afilado o metal, ni introduzca ningún líquido en o sobre la pantalla. No permita que tales objetos o líquidos entren en contacto con orificios de ventilación o conectores de señal.
- No retire la cubierta o la parte posterior de la pantalla, ni repare la pantalla usted mismo. Hacerlo anulará la garantía. Refiera todo el servicio a personal de servicio calificado.
- Utilice solo piezas de repuesto especificadas por InFocus. Además de lesiones personales y / o daños al producto, hacerlo puede anular la garantía.

ADVERTENCIA

- No permita que los niños se suban a la pantalla. Pueden producirse lesiones personales graves, incluida la muerte, así como daños en la pantalla.
- Desenchufe la pantalla durante una tormenta eléctrica. Se pueden producir daños eléctricos por una sobretensión.
- No deje caer ni tuerza la pantalla o puede dañarla.
- No utilice objetos duros como lápices ni presione con fuerza en la pantalla. La pantalla es frágil y puede dañarse si presiona demasiado.
- No permita que ninguna imagen se muestre indefinidamente en la pantalla. Puede aparecer una "imagen fantasma" (una decoloración permanente en un área determinada). El daño de la imagen fantasma no está cubierto por la garantía.
- Si se mueve la pantalla, no la use de inmediato. Permita que se ajuste a la nueva temperatura lentamente.
- Deseche las baterías usadas del control remoto (no incluidas) de acuerdo con las leyes locales de eliminación.

PRÁTICAS DE SEGURANÇA

Leia e siga todas as instruções de segurança neste documento, no visor, embalagem e produtos ou serviços que podem ser encontrados em <https://infocus.com/support-category/interactive-displays/>, antes de conectar o monitor ao poder. O não cumprimento das instruções de segurança pode resultar em danos materiais, ferimentos pessoais ou até morte. Guarde estas instruções para referência futura.

GERAL

- Consulte este documento e o guia do usuário do produto para obter os procedimentos adequados de inicialização e desligamento.
- Para evitar danos, desligue a tela e desconecte o cabo de alimentação se houver uma queda de energia, tensão instável, uma tempestade, um som ou cheiro anormal ou danos no cabo de alimentação.
- Para evitar mais danos, desligue a tela se ela estiver danificada por um impacto, queda ou golpe.

MOVER DE TELA

- Mova e instale esta tela com duas pessoas, pois é muito pesada.
- Não tente mover ou instalar o monitor sozinho ou poderá cair, causando ferimentos.
- Não incline ou inverta a caixa quando a mover. Mantenha sempre a caixa na vertical, ou a tela e / ou acessórios podem ser danificados.
- Segure a tela firmemente, usando as alças e os painéis laterais ou inferiores, quando você a mover.
- Não segure o painel superior ou ele pode quebrar.
- Segure a tela pelos cantos e pela parte inferior. Não exerça pressão na parte frontal da tela ou ela pode quebrar.
- Desconecte todos os acessórios e cabos antes de mover ou reposicionar a tela, ou eles podem ser danificados.

INSTALAÇÃO & MOVIMENTO DO VISOR

- Não incline, sacuda ou balance a tela ou ela pode cair. Ferimentos pessoais graves ou morte podem ocorrer.
- Os meios de montagem devem ser fortes o suficiente para suportar o peso da tela. Consulte as instruções de montagem incluídas no guia do usuário do produto.
- Para evitar o potencial de eletrocussão, não use nenhum componente da tela, incluindo os alto-falantes, perto da água.
- Não instale o monitor em locais sujeitos a vibrações mecânicas, nem o coloque sobre uma superfície instável, pois pode cair. Ferimentos pessoais graves ou morte podem ocorrer.
- Não instale ou use o monitor próximo a qualquer fonte de calor, como radiadores, registros de calor ou fogões, ou eles podem ser danificados.
- Para evitar danos ao monitor, não o coloque sob luz solar direta, em locais úmidos, gordurosos ou empoeirados ou em locais onde o monitor possa entrar em contato com chuva, fumaça, vapor, substâncias inflamáveis ou explosivas ou gases combustíveis ou corrosivos. Da mesma forma, verifique se nenhuma fonte de chama exposta, como velas acesas, é colocada no visor.

VENTILAÇÃO

- Para garantir uma operação confiável e proteger o monitor contra superaquecimento, verifique se as seguintes condições são atendidas:
- Se o monitor estiver montado em uma parede, mantenha uma folga de pelo menos 5 cm entre o monitor e a parede para fornecer ventilação adequada. Não bloqueie as aberturas de ventilação. Localize a tela em uma área bem ventilada, sem obstruções à entrada ou saída de ventilação.
- Posicione a tela a pelo menos 1,2 m (4 pés) de distância das aberturas de aquecimento e resfriamento.
- Mantenha uma folga mínima de 12 polegadas (30 cm) acima, 4 polegadas (10 cm) de cada lado e 4 polegadas (10 cm) abaixo da tela para fornecer ventilação adequada.

FONTE DE ALIMENTAÇÃO, TOMADAS E ADAPTADORES

- Verifique se a tomada usada para alimentar o monitor está prontamente acessível para uma desconexão rápida, em caso de emergência.
- Não use uma tomada danificada ou com uma fonte de alimentação não padrão. Choques elétricos ou danos ao visor podem ocorrer.
- Este monitor é um dispositivo de classe 1 terrestre. Para evitar um choque elétrico ao utilizador ou danos ao visor ou SE, o cabo de energia fornecida e a ficha AC.
- Conecte o plugue na tomada CA correspondente. A tomada deve ter um terminal de aterramento de proteção (terra).
- Use um filtro de linha protegido contra sobretensão. Não sobrecarregue as tomadas da parede ou poderá ocorrer um incêndio elétrico.
- Para evitar o potencial de eletrocussão, não posicione a tela de forma que o cabo de alimentação fique próximo à água - por exemplo, próximo a uma banheira, lavatório, pia de cozinha ou piscina.
- Proteja o cabo de alimentação de qualquer dano que possa criar um risco elétrico. Não coloque objetos pesados sobre o cabo de alimentação.
- Evite que o cabo de alimentação seja pisado ou comprimido, principalmente nos plugues, tomadas de conveniência e no ponto em que os plugues saem da tela. Segure o plugue, e não o cabo, ao desconectar o sistema. Mantenha o plugue livre de poeira e detritos.
- Não toque no cabo de alimentação com as mãos molhadas ou poderá ocorrer eletrocussão.

PREOCUPAÇÕES MÉDICAS

- O uso prolongado ou com pouca luz pode contribuir para a Síndrome da Visão por Computador (CVS), um grupo de problemas relacionados à visão que resultam do uso prolongado de computadores e telefones inteligentes.
- O líquido de cristal líquido (LC) pode ser irritante para a pele. No caso improvável de a tela LCD quebrar e o líquido LC entrar em contato com a pele, lave a área afetada por 15 minutos.

O DISPLAY & CONTROLE REMOTO

Para evitar o potencial de eletrocussão, bem como danos ao produto:

- Não exponha este equipamento ou qualquer componente dele a chuva ou umidade.
- Não insira objetos pontiagudos ou metais, nem introduza líquidos no ou sobre a tela. Não permita que esses objetos ou líquidos entrem em contato com orifícios de ventilação ou conectores de sinal.
- Não remova a tampa ou a parte traseira do monitor, nem faça a manutenção sozinho. Isso anulará a garantia. Encaminhe todos os serviços a pessoal qualificado.
- Use apenas peças de reposição especificadas pelo InFocus. Além de ferimentos pessoais e / ou danos ao produto, isso pode invalidar a garantia.

ATENÇÃO

- Não permita que crianças subam na tela. Podem ocorrer ferimentos graves, incluindo a morte, bem como danos à tela.
- Desconecte a tela durante uma tempestade. Podem ocorrer danos elétricos causados por um pico de energia.
- Não deixe cair ou torça a tela ou poderá danificá-la.
- Não use objetos rígidos como pontas ou pressione à força na tela do monitor. A tela é frágil e pode ser danificada se você pressionar demais.
- Não permita que nenhuma imagem seja exibida indefinidamente na tela. Uma "imagem fantasma" (uma descoloração permanente em uma determinada área) pode ocorrer. Danos na imagem fantasma não são cobertos pela garantia.
- Se a tela for movida, não a use imediatamente. Permita que ele se ajuste lentamente à nova temperatura.
- Descarte as pilhas usadas do controle remoto (não incluídas) de acordo com as leis locais de descarte.

PRAKTYKI BEZPIECZEŃSTWA

Przeczytać i przestrzegać wszystkich instrukcji bezpieczeństwa w niniejszym dokumencie, na wyświetlaczu, pakowaniu i produkcie SERS przewodnika, który można znaleźć na <https://infocus.com/support-category/interactive-displays/>, przed podłączeniem do zasilania wyświetlacza. Nieprzestrzeganie instrukcji bezpieczeństwa może spowodować uszkodzenie mienia, obrażenia ciała, a nawet śmierć. Zachowaj te instrukcje do wykorzystania w przyszłości.

GENERAL

- Odpowiednie procedury uruchamiania i wyłączenia znajdują się w tym dokumencie i podręczniku użytkownika produktu.
- Aby uniknąć uszkodzenia, wyłącz wyświetlacz i odłącz przewód zasilający, jeśli wystąpi przerwa w dostawie prądu, niestabilne napięcie, burza z piorunami, nienormalny dźwięk lub zapach lub uszkodzenie przewodu zasilającego.
- Aby uniknąć dalszych uszkodzeń, wyłącz wyświetlacz, jeśli jest uszkodzony na skutek uderzenia, upadku lub uderzenia.

PRZESUWANIE WYŚWIETLACZA

- Przenieś i zainstaluj ten wyświetlacz z dwoma osobami, ponieważ jest bardzo ciężki.
- Nie należy przenosić ani instalować wyświetlacza samodzielnie, ponieważ może spaść, powodując obrażenia ciała.
- Nie przechylaj ani nie odwracaj kartonu podczas przenoszenia. Zawsze trzymaj karton pionowo, w przeciwnym razie wyświetlacz i / lub akcesoria mogą zostać uszkodzone.
- Podczas przenoszenia mocno trzymaj wyświetlacz za uchwyty oraz boczne lub dolne ramki.
- Nie trzymaj górnej ramki, ponieważ może się złamać.
- Przytrzymaj wyświetlacz za rogi i dół. Nie wywieraj nacisku na przód wyświetlacza, ponieważ może się złamać.
- Odłącz wszystkie akcesoria i kable przed przeniesieniem lub zmianą położenia wyświetlacza, ponieważ mogą one zostać uszkodzone.

INSTALACJA I. RUCH WYŚWIETLACZA

- Nie należy przechylać, potrząsać ani kołysać wyświetlacza, ponieważ może spaść. Może dojść do poważnych obrażeń ciała lub śmierci.
- Środki mocujące powinny być wystarczająco mocne, aby udźwignąć ciężar wyświetlacza. Zapoznaj się z instrukcjami montażu zawartymi w podręczniku użytkownika produktu.
- Aby uniknąć ryzyka porażenia prądem, nie używaj żadnych elementów wyświetlacza, w tym głośników, w pobliżu wody.
- Nie instaluj wyświetlacza w miejscach narażonych na wibracje mechaniczne, ani nie umieszczaj wyświetlacza na niestabilnej powierzchni, ponieważ może spaść. Może dojść do poważnych obrażeń ciała lub śmierci.
- Nie instaluj ani nie używaj wyświetlacza w pobliżu źródeł ciepła, takich jak kaloryfery, rejestratory ciepła lub piece, ponieważ mogą one ulec uszkodzeniu.
- Aby uniknąć uszkodzenia wyświetlacza, nie należy wystawiać go na bezpośrednie działanie promieni słonecznych, w miejscach wilgotnych, tłustych lub zakurzonych, ani w miejscach, w których wyświetlacz może mieć kontakt z deszczem, dymem, parą, substancjami łatwopalnymi lub wybuchowymi lub palnymi lub żrącymi gazami. Podobnie, upewnij się, że żadne odsłonięte źródło płomienia, takie jak zapalone świece, nie jest umieszczone na wyświetlaczu.

WENTYLACJA

- Aby zapewnić niezawodne działanie i chronić wyświetlacz przed przegrzaniem, upewnij się, że spełnione są następujące warunki:
- Jeśli wyświetlacz jest zamontowany na ścianie, należy zachować odstęp co najmniej 2 cale (5 cm) między wyświetlaczem a ścianą, aby zapewnić odpowiednią wentylację. Nie blokuj otworów wentylacyjnych. Umieść wyświetlacz w dobrze wentylowanym miejscu bez przeszkód dla otworów wlotowych i wylotowych.
- Ustaw wyświetlacz w odległości co najmniej 4 stóp (1,2 m) od otworów wentylacyjnych i grzewczych.
- Utrzymania minimalnego odstępu 12 cali (30 cm) powyżej, w 4-calowych ES (10 cm) na każdej stronie, a 4 cale ES (10 cm) poniżej wyświetlacza zapewniają odpowiednią wentylację.

ŹRÓDŁO ZASILANIA, WTYCZKI I ADAPTERY

- Upewnij się, że gniazdko zasilania używane do zasilania wyświetlacza jest łatwo dostępne do szybkiego odłączenia w przypadku awarii.
- Nie należy używać gniazdka, które zostało uszkodzone lub ma niestandardowy zasilacz. Może dojść do porażenia prądem lub uszkodzenia wyświetlacza.
- Ten wyświetlacz jest urządzeniem klasy naziemnej 1. Aby uniknąć porażenia prądem elektrycznym dla użytkownika lub uszkodzenia wyświetlacza u se dostarczony przewód zasilający i wtyczkę kabla zasilającego.
- Podłącz wtyczkę do odpowiedniego gniazdka sieciowego. Gniazdko musi mieć ochronny zacisk uziemienia.
- Użyj listwy zasilającej zabezpieczonej przed przepięciami. Nie przeciążaj gniazdek elektrycznych, ponieważ może to spowodować pożar elektryczny.
- Aby uniknąć ryzyka porażenia prądem, nie umieszczaj wyświetlacza w taki sposób, aby przewód zasilający znajdował się w pobliżu wody - na przykład w pobliżu wanny, umywalki, zlewu kuchennego lub basenu.
- Chroń przewód zasilający przed uszkodzeniami, które mogłyby spowodować zagrożenie elektryczne. Nie stawiaj ciężkich przedmiotów na przewodzie zasilającym.
- Zapobiegaj nadeptaniu lub przyciśnięciu przewodu zasilającego, szczególnie w przypadku wtyczek, gniazdek i miejsca, w którym wtyczki wychodzą z wyświetlacza. Podczas odłączania systemu trzymaj za wtyczkę, a nie za przewód. Chroń wtyczkę przed kurzem i zanieczyszczeniami.
- Nie dotykaj przewodu zasilającego mokrymi rękami, ponieważ może to spowodować porażenie prądem.

OBAWY MEDYCZNE

- Długotrwałe używanie lub używanie w słabym świetle może przyczynić się do zespołu wzrocznego (CVS), grupy problemów związanych ze wzrokiem, które są wynikiem długotrwałego korzystania z komputera i smartfona.
- Płyn ciekłokrystaliczny (LC) może podrażniać skórę. W mało prawdopodobnym przypadku pęknięcia ekranu LCD i kontaktu płynu LC ze skórą płuć dotknięty obszar przez 15 minut.

WYŚWIETLACZ I PILOT ZDALNEGO STEROWANIA

Aby uniknąć ryzyka porażenia prądem, a także uszkodzenia produktu:

- Nie narażaj tego urządzenia ani jego elementów na działanie deszczu lub wilgoci.
- Nie wkładaj żadnych ostrych przedmiotów lub metalu ani nie wlewaj żadnych płynów do lub na wyświetlacz. Nie dopuszczaj do kontaktu takich przedmiotów lub cieczy z otworami wentylacyjnymi lub złączami sygnałowymi.
- Nie zdejmuj pokrywy ani tylnej części wyświetlacza, ani nie serwisuj wyświetlacza samodzielnie. Takie postępowanie spowoduje utratę gwarancji. Wszystkie usługi należy zlecać wykwalifikowanemu personelowi serwisowemu.
- Używaj tylko części zamiennych określonych przez InFocus. Oprócz obrażeń ciała i / lub uszkodzenia produktu może to spowodować utratę gwarancji.

OSTRZEŻENIE

- Nie pozwalaj dzieciom wspinąć się na wyświetlacz. Mogą wystąpić ciężkie obrażenia ciała, w tym śmierć, a także uszkodzenie wyświetlacza.
- Odłącz wyświetlacz podczas burzy. Może dojść do uszkodzenia elektrycznego w wyniku skoków napięcia.
- Nie upuszczaj ani nie przekraczaj wyświetlacza, ponieważ możesz go uszkodzić.
- Nie używaj twardych przedmiotów jako rysików ani nie naciskaj siłą na ekranie wyświetlacza. Ekran jest delikatny i może zostać uszkodzony, jeśli naciskasz zbyt mocno.
- Nie należy zezwalać na wyświetlanie dowolnego obrazu na ekranie w nieskończoność. Może wystąpić „duchowy obraz” (trwałe odbarwienie w określonym obszarze). Uszkodzenie obrazu widma nie jest objęte gwarancją.
- Jeśli wyświetlacz zostanie przeniesiony, nie używaj go natychmiast. Pozwól mu powoli dostosowywać się do nowej temperatury.
- Zużyte baterie zdalnego sterowania (nie wchodzi w skład zestawu) należy utylizować zgodnie z lokalnymi przepisami dotyczącymi utylizacji.

VEILIGHEIDSPRAKTIJKEN

Lees en volg alle veiligheidsvoorschriften in dit document, op het display, verpakking en product u sers geleiding die kan worden gevonden op <https://infocus.com/support-category/interactive-displays/>, alvorens de display stroom. Het niet naleven van veiligheidsinstructies kan leiden tot materiële schade, persoonlijk letsel of zelfs de dood. Bewaar deze instructies voor toekomstig gebruik.

ALGEMEEN

- Raadpleeg dit document en de gebruikershandleiding van het product voor de juiste opstart- en afsluitprocedures.
- Om schade te voorkomen, zet u het beeldscherm uit en haalt u het netsnoer uit het stopcontact als er een stroomstoring, instabiele spanning, onweer, abnormaal geluid of geur of schade aan het netsnoer is.
- Om verdere schade te voorkomen, zet u het beeldscherm uit als het beschadigd is door een stoot, val of stoot.

HET SCHERM VERPLAATSEN

- Verplaats en installeer dit scherm met twee personen, want het is erg zwaar.
- Probeer het beeldscherm niet zelf te verplaatsen of te installeren, anders kan het vallen, wat persoonlijk letsel kan veroorzaken.
- Kantel of draai de doos niet om tijdens het verplaatsen. Houd de doos altijd rechtop, anders kunnen de display en / of accessoires beschadigd raken.
- Houd het scherm stevig vast met behulp van de handgrepen en zij- of onderrand wanneer u het verplaatst.
- Houd de bovenrand niet vast, anders kan deze breken.
- Houd het scherm vast bij de hoeken en onderkant. Oefen geen druk uit op de voorkant van het scherm, anders kan het breken.
- Koppel alle accessoires en kabels los voordat u het beeldscherm verplaatst of verplaatst, anders kunnen ze beschadigd raken.

INSTALLATIE & BEWEGING VAN DE DISPLAY

- Kantel, schud of schud het scherm niet, anders kan het vallen. Er kan ernstig persoonlijk letsel of de dood optreden.
- De montagemiddelen moeten sterk genoeg zijn om het gewicht van het beeldscherm te dragen. Raadpleeg de montage-instructies in de gebruikershandleiding van het product.
- Gebruik geen onderdelen van het beeldscherm, inclusief de luidsprekers, in de buurt van water om elektrocutie te voorkomen.
- Installeer het beeldscherm niet op plaatsen die onderhevig zijn aan mechanische trillingen en plaats het beeldscherm niet op een onstabiel oppervlak, anders kan het vallen. Er kan ernstig persoonlijk letsel of de dood optreden.
- Installeer of gebruik het beeldscherm niet in de buurt van warmtebronnen zoals radiatoren, verwarmingsroosters of kachels, anders kunnen ze beschadigd raken.
- Om schade aan het beeldscherm te voorkomen, plaats het niet in direct zonlicht, op vochtige, vette of stoffige plaatsen, of op plaatsen waar het beeldscherm in contact kan komen met regen, rook, stoom, brandbare of explosieve stoffen, of brandbare of corrosieve gassen. Zorg er ook voor dat er geen blootgestelde vlammen, zoals brandende kaarsen, op het scherm worden geplaatst.

VENTILATIE

- Om een betrouwbare werking te garanderen en om het scherm te beschermen tegen oververhitting, moet u ervoor zorgen dat aan de volgende voorwaarden wordt voldaan:
- Als het beeldscherm aan een muur is bevestigd, moet er een ruimte van minimaal 5 cm tussen het beeldscherm en de muur zijn voor voldoende ventilatie. Blokkeer de ventilatieopeningen niet. Plaats het beeldscherm in een goed geventileerde ruimte zonder obstakels voor inlaat- of uitlaatopeningen.
- Plaats het scherm op minimaal 1,2 m afstand van ventilatieopeningen voor verwarming en koeling.
- Bewaar een afstand van 12 inch (30 cm) boven, 4 inch minimale es (10 cm) aan beide zijden en 4 inch es (10 cm) onder het scherm voldoende ventilatie.

STROOMBRON, STEKKERS EN ADAPTERS

- Zorg ervoor dat het stopcontact dat wordt gebruikt om het beeldscherm van stroom te voorzien gemakkelijk toegankelijk is voor snelle ontkoppeling, in geval van nood.
- Gebruik geen stopcontact dat beschadigd is of een niet-standaard voeding heeft. Er kunnen elektrische schokken of schade aan het beeldscherm optreden.
- Dit beeldscherm is een apparaat van klasse 1. Om elektrische schok voor de gebruiker of schade aan het beeldscherm door u te het ontvangen netsnoer en stekker.
- Steek de stekker in een overeenkomstig stopcontact. Het stopcontact moet een beschermende veiligheidsaarding hebben.
- Gebruik een overspanningsbeveiligde stekkerdoos. Overbelast stopcontacten niet, anders kan er een elektrische brand ontstaan.
- Om het risico op elektrocutie te vermijden, mag u het beeldscherm niet zo plaatsen dat het netsnoer zich in de buurt van water bevindt, bijvoorbeeld in de buurt van een badkuip, wasbak, gootsteen of zwembad.
- Bescherm het netsnoer tegen schade die een elektrisch gevaar zou opleveren. Plaats geen zware voorwerpen op het netsnoer.
- Voorkom dat er op het netsnoer wordt gelopen of dat het bekneld raakt, vooral bij stekkers, stopcontacten en het punt waar de stekkers uit het beeldscherm komen. Houd de stekker vast en niet het snoer wanneer u het systeem loskoppelt. Houd de stekker vrij van stof en vuil.
- Raak het netsnoer niet aan met natte handen, anders kan elektrocutie optreden.

MEDISCHE ZORG

- Langdurig gebruik of gebruik bij weinig licht kan bijdragen aan Computer Vision Syndrome (CVS), een groep zichtgerelateerde problemen die het gevolg zijn van langdurig computer- en smartphonegebruik.
- Vloeistofkristal (LC) vloeistof kan irriterend zijn voor de huid. In het onwaarschijnlijke geval dat het LCD-scherm breekt en LC-vloeistof in contact komt met uw huid, moet u het getroffen gebied gedurende 15 minuten spoelen.

DE DISPLAY & AFSTANDSBEDIENING

Om de mogelijkheid van elektrocutie en productschade te vermijden:

- Stel deze apparatuur of enig onderdeel van deze apparatuur niet bloot aan regen of vocht.
- Steek geen scherpe voorwerpen of metaal en breng geen vloeistoffen in of op het beeldscherm. Zorg ervoor dat dergelijke objecten of vloeistoffen niet in contact komen met ventilatiegaten of signaalconnectoren.
- Verwijder de kap of achterkant van het beeldscherm niet en onderhoud het beeldscherm niet zelf. Hierdoor vervalt de garantie. Laat alle service over aan gekwalificeerd servicepersoneel.
- Gebruik alleen door InFocus gespecificeerde vervangende onderdelen. Naast persoonlijk letsel en / of productschade kan de garantie hierdoor komen te vervallen.

WAARSCHUWING

- Laat kinderen niet op het scherm klimmen. Er kan ernstig persoonlijk letsel, waaronder de dood, en schade aan het beeldscherm optreden.
- Koppel het beeldscherm los tijdens een onweer. Er kan elektrische schade ontstaan door een stroomstoot.
- Laat het beeldscherm niet vallen of draai het niet, anders kunt u het beschadigen.
- Gebruik geen harde voorwerpen als stylus of druk niet met kracht op het beeldscherm. Het scherm is kwetsbaar en kan beschadigd raken als u te hard drukt.
- Sta niet toe dat een afbeelding voor onbepaalde tijd op het scherm wordt weergegeven. Er kan een "spookbeeld" (een permanente verkleuring in een bepaald gebied) optreden. Schade aan spookbeelden valt niet onder de garantie.
- Als het beeldscherm wordt verplaatst, gebruik het dan niet onmiddellijk. Laat het langzaam aanpassen aan de nieuwe temperatuur.
- Gooi gebruikte batterijen van de afstandsbediening (niet meegeleverd) weg in overeenstemming met de lokale afvalwetgeving.

सुरक्षा का प्रभाव

इस दस्तावेज़ में सभी सुरक्षा निर्देशों को पढ़ें और उनका पालन करें, प्रदर्शन, पैकेजिंग और product users गाइड जो कि <https://infocus.com/support-category/interactive-displays/> पर पाया जा सकता है, प्रदर्शन को शक्ति से जोड़ने से पहले। सुरक्षा निर्देशों का पालन करने में विफलता के परिणामस्वरूप संपत्ति की क्षति, व्यक्तिगत चोट या मृत्यु हो सकती है। भविष्य के संदर्भ के लिए इन निर्देशों को सहेजें।

सामान्य

- इस दस्तावेज़ का संदर्भ लें और उत्पाद उपयोगकर्ता उचित स्टार्टअप और शटडाउन प्रक्रियाओं के लिए मार्गदर्शन करें।
- नुकसान से बचने के लिए, प्रदर्शन बंद करें और पावर कॉर्ड को अनप्लग करें यदि पावर आउटज, अस्थिर वोल्टेज, आंधी, असामान्य ध्वनि या गंध, या पावर कॉर्ड डैमेज है।
- आगे की क्षति से बचने के लिए, प्रदर्शन को बंद कर दें यदि यह एक प्रभाव, गिरने या हड़ताल से क्षतिग्रस्त है।

प्रदर्शन जारी है

- इस डिस्प्ले को दो व्यक्तियों के साथ ले जाएं और स्थापित करें, क्योंकि यह बहुत भारी है।
- अपने आप से प्रदर्शन को स्थानांतरित करने या स्थापित करने का प्रयास न करें या यह गिर सकता है, जिससे व्यक्तिगत चोट लग सकती है।
- जब आप इसे स्थानांतरित करते हैं तो गते का डिब्बा को झुकाव या उल्टा न करें। कार्टन को हमेशा सीधा रखें, या डिस्प्ले और / या सामान क्षतिग्रस्त हो सकते हैं।
- जब आप इसे स्थानांतरित करते हैं, तो हैंडल और साइड या बॉटम बेज़ल्स का उपयोग करके, दृढ़ता से प्रदर्शन करें।
- शीर्ष बेज़ल को न पकड़ें अन्यथा वह टूट सकता है।
- कोनों और नीचे द्वारा प्रदर्शन पकड़ें। प्रदर्शन के मोर्चे पर दबाव न डालें या यह टूट सकता है।
- प्रदर्शन को स्थानांतरित करने या बदलने से पहले सभी सामान और केबल को डिस्कनेक्ट करें, या वे क्षतिग्रस्त हो सकते हैं।

स्थापना और प्रदर्शन का मो

- प्रदर्शन को न तो हिलाएं, न हिलाएं और न ही उसे गिराएं। गंभीर व्यक्तिगत चोट या मृत्यु हो सकती है।
- बढ़ते साधन प्रदर्शन के भार को सहन करने के लिए पर्याप्त मजबूत होना चाहिए। उत्पाद उपयोगकर्ताओं के मार्गदर्शिका में शामिल बढ़ते निर्देशों को देखें।
- इलेक्ट्रोमैग्नेटिक क्षमता से बचने के लिए, स्पीकर के पास, पानी सहित डिस्प्ले के किसी भी घटक का उपयोग न करें।
- यांत्रिक कंपन के अधीन स्थानों में प्रदर्शन को स्थापित न करें, या प्रदर्शन को अस्थिर सतह पर रखें, या यह गिर सकता है। गंभीर व्यक्तिगत चोट या मृत्यु हो सकती है।
- किसी भी गर्मी स्रोत जैसे रेडिएटर, हीट रजिस्टर्स या स्टोव के पास प्रदर्शन को स्थापित या उपयोग न करें, या वे क्षतिग्रस्त हो सकते हैं।
- प्रदर्शन को नुकसान से बचने के लिए, इसे सीधे सूरज की रोशनी में, नम, चिकना या धूल भरे स्थानों में, या उन स्थानों पर न रखें जहां प्रदर्शन बारिश, धुएं, भाप, ज्वलनशील या विस्फोटक पदार्थों, या दहनशील या संक्षारक गैसों के संपर्क में आ सकता है। इसी तरह, सुनिश्चित करें कि कोई उजागर लौ स्रोत, जैसे कि रोशन मोमबतियाँ, प्रदर्शन पर नहीं रखी गई हैं।

हवादार

- विश्वसनीय संचालन सुनिश्चित करने और प्रदर्शन को ओवरहीटिंग से बचाने के लिए, सुनिश्चित करें कि निम्नलिखित शर्तें पूरी की गई हैं:
- यदि प्रदर्शन एक दीवार पर लगाया गया है, तो पर्याप्त वेंटिलेशन प्रदान करने के लिए प्रदर्शन और दीवार के बीच कम से कम 2 इंच (5 सेमी) की निकासी बनाए रखें। वेंटिलेशन के उद्घाटन को अवरुद्ध न करें। सेवन या निकास वेंट के अवरुद्ध के बिना एक अच्छी तरह हवादार क्षेत्र में प्रदर्शन का पता लगाएं।
- डिस्प्ले को कम से कम 4 फीट (1.2 मीटर) की दूरी पर हीटिंग और कूलिंग वेंट्स से दूर रखें।
- 12 इंच (30 सेंटीमीटर) से ऊपर, 4 इंच की एक न्यूनतम निकासी बनाए रखें तांत्रिक पक्ष पर (10 सेमी), और 4 इंच डिस्प्ले के नीचे (10 सेमी) पर्याप्त वेंटिलेशन प्रदान करने के लिए।

बिजली स्रोत, PLUGS और ADAPTERS

- सुनिश्चित करें कि प्रदर्शन को शक्ति देने के लिए उपयोग किया जाने वाला पावर आउटलेट किसी आपात स्थिति में तेजी से वियोग के लिए आसानी से सुलभ है।
- एक आउटलेट का उपयोग न करें जो क्षतिग्रस्त हो गया है या एक गैर-मानक बिजली आपूर्ति है। बिजली के झटके या प्रदर्शन को नुकसान हो सकता है।
- यह डिस्प्ले ग्राउंड क्लास I डिवाइस है। उपयोगकर्ता को बिजली के झटके को रोकने या डिस्प्ले को नुकसान पहुंचाने के लिए प्रदान की गई पावर कॉर्ड और एसी प्लग को अलग करें।
- प्लग को संबंधित एसी आउटलेट में कनेक्ट करें। आउटलेट में एक सुरक्षात्मक सुरक्षा (पृथ्वी) ग्राउंड टर्मिनल होना चाहिए।
- सर्ज-प्रोटेक्टेड पावर स्ट्रिप का उपयोग करें। दीवार के आउटलेट को अधिभार न डालें, या विद्युत आग लग सकती है।
- इलेक्ट्रोमैग्नेटिक क्षमता से बचने के लिए, डिस्प्ले को न रखें ताकि पावर कॉर्ड पानी के पास न हो - उदाहरण के लिए, बाथटब, वॉशबो, किचन सिंक या स्विमिंग पूल के पास।
- पावर कॉर्ड को किसी भी नुकसान से बचाएं जो विद्युत खतरा पैदा करेगा। पावर कॉर्ड पर भारी वस्तु न रखें।
- पावर कॉर्ड को चालू या पिन किए जाने से रोकें, विशेष रूप से प्लग, सुविधा रिसेप्टकल्स और उस बिंदु पर जहां प्लग डिस्प्ले से बाहर निकलते हैं। जब आप सिस्टम को डिस्कनेक्ट करते हैं, तो कॉर्ड को नहीं, प्लग को पकड़ें। प्लग को धूल और मलबे से मुक्त रखें।
- गीले हाथों से पावर कॉर्ड को न छुएं, या इलेक्ट्रोमैग्नेटिक हो सकता है।

चिकित्सा शर्तें

- मंद प्रकाश में लंबे समय तक उपयोग या उपयोग कंप्यूटर विजन सिंड्रोम (सीवीएस) में योगदान दे सकता है, दृष्टि संबंधी समस्याओं का एक समूह जो लंबे समय तक कंप्यूटर और स्मार्ट फोन के उपयोग से उत्पन्न होता है।
- लिविड क्रिस्टल (एलसी) द्रव त्वचा में जलन पैदा करने वाला हो सकता है। एलसीडी स्क्रीन टूटने और एलसी तरल पदार्थ आपकी त्वचा से संपर्क नहीं करता है, इस संभावित घटना में, प्रभावित क्षेत्र को 15 मिनट के लिए रगड़ें।

प्रदर्शन और रिमोट कंट्रोल

इलेक्ट्रोमैग्नेटिक क्षमता, साथ ही उत्पाद क्षति से बचने के लिए:

- बारिश या नमी के लिए इस उपकरण, या इस उपकरण के किसी भी घटक को उजागर न करें।
- किसी भी नुकीली चीज या धातु को न डालें, या किसी भी तरल पदार्थ को प्रदर्शन पर या अंदर डालें। वेंटिलेशन छेद या सिग्नल कनेक्टर से संपर्क करने के लिए एसी वस्तुओं या तरल की अनुमति न दें।
- प्रदर्शन के कवर या बैक को न निकालें, या प्रदर्शन को स्वयं न करें। ऐसा करने से वारंटी शून्य हो जाएगी। योग्य सेवा कर्मियों के लिए सभी सेवा देखें।
- Infocus द्वारा निर्दिष्ट केवल प्रतिस्थापन भागों का उपयोग करें। व्यक्तिगत चोट और / या उत्पाद क्षति के अलावा, ऐसा करने से वारंटी शून्य हो सकती है।

चेतावनी

- बच्चों को प्रदर्शन पर चढ़ने की अनुमति न दें। मौत सहित गंभीर व्यक्तिगत चोट, साथ ही प्रदर्शन को नुकसान, हो सकता है।
- गरज के दौरान प्रदर्शन को अनप्लग करें। पावर सर्ज से विद्युत क्षति हो सकती है।
- प्रदर्शन को गिराएं या न मोड़ें या आप इसे नुकसान पहुंचा सकते हैं।
- स्टाइल ऑब्जेक्ट के रूप में हार्ड ऑब्जेक्ट का उपयोग न करें, या डिस्प्ले स्क्रीन पर जबरन दबाएं। स्क्रीन नाजुक है और अगर आप बहुत मुश्किल दबाते हैं तो यह क्षतिग्रस्त हो सकता है।
- किसी भी छवि को स्क्रीन पर अनिश्चित काल तक प्रदर्शित करने की अनुमति न दें। एक "भूत छवि" (एक निश्चित क्षेत्र में एक स्थायी मलिनकरण) हो सकती है। भूत छवि क्षति वारंटी द्वारा कवर नहीं की जाती है।
- यदि प्रदर्शन स्थानांतरित हो गया है, तो इसे तुरंत उपयोग न करें। इसे नए तापमान पर धीरे-धीरे समायोजित करने की अनुमति दें।
- स्थानीय निपटान कानूनों के अनुसार उपयोग किए गए रिमोट कंट्रोल बैटरी (शामिल नहीं) का निपटान।

SIKKERHEDSPRAKSIS

Læs og følg alle sikkerhedsinstruktioner i dokument, på displayet, emballage og på RODUKTINFORMATION u SERS vejledning, som kan findes på <https://infocus.com/support-category/interactive-displays/>, før du tilslutter skærmen til magten. Manglende overholdelse af sikkerhedsinstruktioner kan resultere i materielle skader, personskade eller endda død. Gem disse instruktioner til fremtidig reference.

GENEREL

- Se dette dokument og produktbrugervejledningen for korrekte procedurer for opstart og nedlukning.
- For at undgå skader skal du slukke for skærmen og tage netledningen ud, hvis der er strømstød, ustabil spænding, tordenvejr, unormal lyd eller lugt eller beskadigelse af netledningen.
- For at undgå yderligere skader skal du slukke for displayet, hvis det er beskadiget af et stød, fald eller strejke.

FLYTNING AF DISPLAYET

- Flyt og installer dette display med to personer, da det er meget tungt.
- Forsøg ikke at flytte eller installere skærmen af dig selv, da det kan falde og forårsage personskade.
- Vip eller vend ikke i kartonen, når du flytter den. Hold altid kartonen lodret, da displayet og / eller tilbehøret kan blive beskadiget.
- Hold skærmen fast ved hjælp af håndtagene og side- eller bundrammerne, når du flytter det.
- Hold ikke den øverste ramme, da den kan gå i stykker.
- Hold skærmen i hjørner og bund. Udvæv ikke tryk på fronten af displayet, ellers kan det gå i stykker.
- Frakobl alt tilbehør og kabler, før du flytter eller flytter skærmen, ellers kan de blive beskadiget.

INSTALLATION & BEVEGELSE AF DISPLAYET

- Undlad at vippe, ryste eller vippe på skærmen, da det kan falde. Alvorlig personskade eller død kan forekomme.
- Monteringsmidlet skal være stærkt nok til at bære displayets vægt. Henvi til monteringsvejledningen, der er inkluderet i produktbrugervejledningen.
- Brug ikke komponenter på skærmen, inklusive højttalerne, i nærheden af vand for at undgå elektricitetsforstyrrelser.
- Installer ikke skærmen på steder, der er udsat for mekanisk vibration, eller placer skærmen på en ustabil overflade, ellers kan det falde. Alvorlig personskade eller død kan forekomme.
- Installer eller brug ikke skærmen i nærheden af nogen varmekilde, f.eks. Radiatorer, varmeapparater eller komfurer, ellers kan de blive beskadiget.
- Undgå at placere det i direkte sollys, på fugtige, fedtede eller støvede steder eller på steder, hvor skærmen kan komme i kontakt med regn, røg, damp, brandfarlige eller eksplosive stoffer eller brændbare eller ætsende gasser for at undgå beskadigelse af skærmen. På samme måde skal du sørge for, at der ikke er nogen eksponeret flammekilde, såsom oplyste stearinlys, på skærmen.

VENTILATION

- For at sikre pålidelig drift og for at beskytte skærmen mod overophedning skal du sikre dig, at følgende betingelser er opfyldt:
- Hvis skærmen er monteret på en væg, skal du have en afstand på mindst 5 cm mellem skærmen og væggen for at give tilstrækkelig ventilation. Bloker ikke ventilationsåbninger. Find skærmen i et godt ventileret område uden hindringer for indtag eller udstødningsventiler.
- Placer skærmen mindst 1,2 meter væk fra opvarmnings- og kølehullerne.
- Oprethold en clearing af 12 inches (30 cm) ovenfor, 4 tommer minimum (10 cm) på hver side, og 4 tommer (10 cm) under displayet for at tilvejebringe tilstrækkelig ventilation.

POWER SOURCE, PLUGS AND ADAPTERS

- Sørg for, at stikkontakten, der bruges til at drive skærmen, er let tilgængelig til hurtig afbrydelse i tilfælde af en nødsituation.
- Brug ikke et stikkontakt, der er beskadiget eller har en ikke-standard strømforsyning. Der kan forekomme elektrisk stød eller skade på displayet.
- Dette display er en enhed i jordklasse 1. At forhindre elektrisk stød til brugeren eller beskadigelse af skærmen u SE billede netledningen og AC stik.
- Tilslut stikket til en tilsvarende stikkontakt. Stikkontakten skal have en jordklemme med beskyttende sikkerhed (jord).
- Brug en overspændingsbeskyttet kraftstrimmel. Overbelast ikke vægudtag, ellers kan der opstå en elektrisk brand.
- Undgå at placere skærmen, så netledningen er i nærheden af vand - for eksempel i nærheden af et badekar, en håndvask, en køkkenvask eller en swimmingpool for at undgå potentialet for elektrisk elektricitet.
- Beskyt netledningen mod enhver skade, der kan medføre elektrisk fare. Anbring ikke tunge genstande på netledningen.
- Undgå, at strømkablet går på eller klemmes, især ved stik, beholder og det sted, hvor stikkene går ud af displayet. Hold i stikket, ikke i ledningen, når du kobler fra systemet. Hold stikket fri for støv og snavs.
- Rør ikke ved strømkablet med våde hænder, ellers kan der forekomme elektrisk elektricitet.

MEDICINSKE BEKRÆFTELSE

- Langvarig brug eller brug i svagt lys kan bidrage til Computer Vision Syndrome (CVS), en gruppe af synsrelaterede problemer, der er resultatet af langvarig brug af computer og smarttelefoner.
- Flydende krystal (LC) væske kan være en hudirriterende. I det usandsynlige tilfælde, at LCD-skærmen går i stykker og LC-væske kommer i kontakt med din hud, skal du skylle det berørte område i 15 minutter.

DISPLAY & FJERNKONTROL

For at undgå potentialet for elektrisk elektricitet såvel som produktskader:

- Udsæt ikke dette udstyr eller andre komponenter i dette udstyr for regn eller fugt.
- Indsæt ikke skarpe genstande eller metal eller indfør væske i eller på displayet. Lad ikke sådanne genstande eller væske komme i kontakt med ventilationshuller eller signalstik.
- Fjern ikke dækslet eller bagsiden af skærmen, eller betjen visningen selv. Hvis du gør det, annulleres garantien. Henvi al service til kvalificeret servicepersonale.
- Brug kun udskiftningsdele, der er specificeret af InFocus. Ud over personskade og / eller produktskade kan garantien annulleres ved at gøre det.

ADVARSEL

- Lad ikke børn klatre på displayet. Alvorlig personskade inklusive død samt skade på skærmen kan forekomme.
- Frakobl skærmen under tordenvejr. Der kan forekomme elektriske skader på grund af strømstød.
- Undlad at tabe eller dreje skærmen, ellers kan du beskadige den.
- Brug ikke hårde genstande som stylus, eller tryk med kraft på skærmen. Skærmen er skrøbelig og kan beskadiges, hvis du trykker for hårdt.
- Lad ikke et billede vises på ubestemt tid på skærmen. Et "spørgelsesbillede" (en permanent misfarvning i et bestemt område) kan forekomme. Spørgelsesbillede er ikke dækket af garantien.
- Hvis displayet flyttes, skal du ikke bruge det med det samme. Lad den tilpasse sig langsomt til den nye temperatur.
- Bortskaf brugte fjernbetjeningsbatterier (ikke inkluderet) i overensstemmelse med lokale bortskaffelseslove.

PAMAMARAAN SA KALIGTASAN

Basahin at sundin ang lahat ng mga tagubilin sa kaligtasan sa dokumentong ito, sa display, packaging at product users gabay na matatagpuan sa <https://infocus.com/support-category/interactive-displays/>, bago kumonekta sa pagpapakita sa kapangyarihan. Ang kabiguang sumunod sa mga tagubilin sa kaligtasan ay maaaring magresulta sa pinsala sa pag-aari, personal na pinsala o kahit kamatayan. I-save ang mga tagubilin ito para sa sanggunian sa hinaharap.

PANGKALAPATAN

- Sumanguni sa dokumentong ito at gabay ng mga gumagamit ng produkto para sa wastong mga pamamaraan ng pagsisimula at pagsara.
- Upang maiwasan ang pinsala, patayin ang pagpapakita at i-unplug ang kurdon ng kuryente kung mayroong isang power outage, hindi matatag na boltahe, isang bagyo, isang hindi normal na tunog o amoy, o pinsala sa kuryente.
- Upang maiwasan ang karagdagang pinsala, patayin ang display kung nasira ito ng isang epekto, pagkahulog o welga.

PAGBABAGO NG DISPLAY

- Ilipat at i-install ang pagpapakita na ito sa dalawang indibidwal, dahil napakabigat ito.
- Huwag subukang ilipat o i-install ang pagpapakita ng iyong sarili o maaari itong mahulog, na magdulot ng personal na pinsala.
- Huwag ikiling o baligtarin ang karton kapag inililipat mo ito. Laging panatilihin patayo ang karton, o ang display at / o mga accessories ay maaaring masira.
- I-hold ang display nang matatag, gamit ang mga humahawak at gilid o bezels, kapag inilipat mo ito.
- Huwag hawakan ang tuktok na bezel o maaaring masira ito.
- Hawakan ang pagpapakita ng mga sulok at ibaba. Huwag ipilit ang presyon sa harap ng display o maaaring masira ito.
- Idiskonekta ang lahat ng mga accessories at cable bago ilipat o muling pag-repose ng pagpapakita, o maaaring masira.

INSTALACION & PAGSUSULIT NG DISPLAY

- Huwag mag-tip, iling o i-rock ang display o maaaring mahulog ito. Ang matinding personal na pinsala o kamatayan ay maaaring mangyari.
- Ang ibig sabihin ng pag-mount ay dapat na sapat na sapat upang madala ang bigat ng pagpapakita. Sangguni ang mga tagubilin sa pag-mount na kasama sa gabay ng mga gumagamit ng produkto.
- Upang maiwasan ang potensyal para sa electrocution, huwag gumamit ng anumang mga sangkap ng pagpapakita, kabilang ang mga nagsasalita, malapit sa tubig.
- Huwag i-install ang display sa mga lugar na napapailalim sa panginig ng boses, o ilagay ang pagpapakita sa isang hindi matatag na ibabaw, o maaari itong mahulog. Ang matinding personal na pinsala o kamatayan ay maaaring mangyari.
- Huwag i-install o gamitin ang display na malapit sa anumang pinagmulan ng init tulad ng mga radiator, rehistro ng init o kalan, o maaaring masira.
- Upang maiwasan ang pinsala sa pagpapakita, huwag ilagay ito sa direktang sikat ng araw, sa mahalumigmig, madulas o maalikabok na mga lugar, o sa mga lugar kung saan ang display ay maaaring makipag-ugnay sa ulan, usok, singaw, nasusunog o sumasabog na mga sangkap, o maaaring sunugin o kinakaingatan na gas. Katulad nito, siguraduhin na walang nakalantad na mapagkukunan ng siga, tulad ng mga lighted kandila, ay inilalagay sa display.

VENTILATION

- Upang matiyak ang maaasahang operasyon at upang maprotektahan ang pagpapakita mula sa sobrang pag-init, tiyaking natutugunan ang mga sumusunod na kondisyon:
- Kung ang display ay naka-mount sa isang pader, mapanatili ang isang clearance ng hindi bababa sa 2 pulgada (5 cm) sa pagitan ng display at pader upang magbigay ng sapat na bentilasyon. Huwag hadlangan ang mga pagbubukas ng bentilasyon. Hanapin ang display sa isang mahusay na maaliwalas na lugar nang walang mga hadlang upang makunan o maubos na mga vent.
- Posisyon ang pagpapakita ng hindi bababa sa 4 na paa (1.2 m) ang layo mula sa mga pag-init at paglamig ng mga vent.
- Panatilihin ang isang minimum na clearance ng 12 pulgada (30 cm) sa itaas, 4 pulgada es (10 cm) sa bawat panig, at 4 pulgadang es (10 cm) sa ibaba ng display upang magbigay ng sapat na bentilasyon.

KAPANGYARIHAN NG SANGGUNIAN, PLUG at ADAPTER

- Siguraduhin ang power outlet na ginamit upang mabigyan ng lakas ang display ay madaling ma-access para sa mabilis na pagkakakonekta, kung sakaling may emergency.
- Huwag gumamit ng isang outlet na napinsala o mayroong isang hindi pamantayang suplay ng kuryente. Maaaring mangyari ang elektrikal na pagkabigla o pinsala sa display.
- Ang display na ito ay isang ground class 1 na aparato. Upang maiwasan ang mga de-koryenteng shock sa user o pinsala sa ang display u se ang ibinigay na kapangyarihan kurdon at AC plug.
- Ikonekta ang plug sa isang kaukulang AC outlet. Ang outlet ay dapat magkaroon ng isang proteksyon sa kaligtasan (ground) ground terminal.
- Gumamit ng isang power strip na protektado ng pag-akyat. Huwag mag-overload ng mga saksakan sa dingding, o maaaring maganap ang isang de-koryenteng sunog.
- Upang maiwasan ang potensyal para sa electrocution, huwag iposisyon ang pagpapakita upang ang kurdon ng kuryente ay malapit sa tubig - halimbawa, malapit sa isang bathtub, washbowl, lababo ng kusina o swimming pool.
- Protektahan ang power cord mula sa anumang pinsala na lilikha ng isang de-koryenteng peligro. Huwag maglagay ng mabibigat na bagay sa power cord.
- Maiwasan ang power cord mula sa paglakad o pinched, lalo na sa mga plug, kaginhawaan ng mga contact at ang punto kung saan lumabas ang mga plug mula sa display. Hawakan ang plug, hindi ang kurdon, kapag tinanggal mo ang system. Panatilihin ang plug na walang alikabok at mga labi.
- Huwag hawakan ang kurdon ng kuryente na may basa na mga kamay, o maaaring mangyari ang electrocution.

MEDICAL CONCERNS

- Ang matagal na paggamit o paggamit sa madilim na ilaw ay maaaring mag-ambag sa Computer Vision Syndrome (CVS), isang pangkat ng mga problema na nauugnay sa pangitain na resulta mula sa matagal na paggamit ng computer at matalinong telepono.
- Ang likido na kristal (LC) na likido ay maaaring isang nanggagalit sa balat. Sa hindi malamang na kaganapan na masira ang LCD screen at nakikipag-ugnay ang likido sa iyong balat, banlawan ang apektadong lugar sa loob ng 15 minuto.

ANG DISPLAY & REMOTE CONTROL

Upang maiwasan ang potensyal para sa electrocution, pati na rin ang pagkasira ng produkto:

- Huwag ilantad ang kagamitang ito, o anumang sangkap ng kagamitan na ito, upang umulan o kahalumigmigan.
- Huwag ipasok ang anumang matulis na bagay o metal, o ipakilala ang anumang likido, o papakita sa display. Huwag hayaan ang mga nasabing bagay o likido na makipag-ugnay sa mga butas ng bentilasyon o mga konektor ng signal.
- Huwag tanggalin ang takip o likod ng display, o serbisyo ang pagpapakita mismo. Ang paggawa nito ay mawawalan ng warranty. Sumanguni sa lahat ng serbisyo sa mga kwalipikadong tauhan ng serbisyo.
- Gumamit lamang ng mga bahagi na kapalit na tinukoy ng InFocus. Bilang karagdagan sa pinsala sa personal at / o pinsala sa produkto, ang paggawa nito ay maaaring mawawalan ng warranty.

BABALA

- Huwag hayaang umakyat ang mga bata sa display. Ang matinding personal na pinsala kabilang ang kamatayan, pati na rin ang pinsala sa pagpapakita, ay maaaring mangyari.
- I-unplug ang display sa panahon ng isang bagyo. Maaaring mangyari ang pinsala sa elektrisidad mula sa isang power surge.
- Huwag ihulog o i-twist ang display o maaari mong masira ito.
- Huwag gumamit ng mga mahirap na bagay bilang mga stylus, o pindutin nang pilit sa display screen. Ang screen ay marupok at maaaring masira kung pinindot mo masyadong.
- Huwag hayaan ang anumang imahe na ipakita nang walang hanggan sa screen. Maaaring mangyari ang isang "imahe ng multo" (isang permanenteng pagkawalan ng kulay sa isang tiyak na lugar). Ang pinsala sa imahe ng Ghost ay hindi saklaw ng warranty.
- Kung ang display ay inilipat, huwag gamitin ito kaagad. Payagan itong maayos sa bagong temperatura ng dahan-dahan.
- Itapon ang mga ginamit na baterya ng remote control (hindi kasama) alinsunod sa mga lokal na batas sa pagtatapon.

AMALAN KESELAMATAN

Baca dan ikut semua arahan keselamatan dalam dokumen ini, pada paparan, pembungkusan dan p roduct u SERS panduan yang boleh didapati di <https://infocus.com/support-category/interactive-displays/>, sebelum menyambung paparan untuk kuasa. Kegagalan mematuhi arahan keselamatan boleh mengakibatkan kerosakan harta benda, kecederaan diri atau bahkan kematian. Simpan arahan ini untuk rujukan masa depan.

UMUM

- Rujuk dokumen ini dan panduan pengguna produk untuk prosedur permulaan dan penutupan yang betul.
- Untuk mengelakkan kerosakan, matikan paparan dan cabut kabel kuasa jika terdapat gangguan kuasa, voltan tidak stabil, ribut petir, bunyi atau bau yang tidak normal, atau kerosakan kabel kuasa.
- Untuk mengelakkan kerosakan lebih lanjut, matikan paparan jika rusak akibat benturan, jatuh atau hentam.

MENGERAKAN TAMPILAN

- Pindahkan dan pasang paparan ini dengan dua individu, kerana ia sangat berat.
- Jangan cuba memindahkan atau memasang paparan sendiri atau ia boleh jatuh, menyebabkan kecederaan diri.
- Jangan memiringkan atau membalikkan kadbod semasa anda menggerakannya. Sentiasa jaga agar kadbod tetap tegak, jika tidak, paparan dan / atau aksesori mungkin rosak.
- Pegang paparan dengan kuat, menggunakan pemegang dan bezel sisi atau bawah, semasa anda menggerakannya.
- Jangan memegang bezel atas atau boleh pecah.
- Pegang paparan di sudut dan bawah. Jangan memberi tekanan di bahagian depan paparan atau boleh pecah.
- Putuskan sambungan semua aksesori dan kabel sebelum memindahkan atau memasang semula paparan, atau mungkin rosak.

PEMASANGAN & PERGERAKAN TAMPILAN

- Jangan mengetuk, menggegarkan atau menggegarkan paparan atau boleh jatuh. Kecederaan atau kematian peribadi yang teruk mungkin berlaku.
- Alat pemasangan harus cukup kuat untuk menampung berat paparan. Rujuk arahan pemasangan yang terdapat dalam panduan pengguna produk.
- Untuk mengelakkan kemungkinan berlakunya letusan elektrik, jangan gunakan komponen paparan apa pun, termasuk pembesar suara, di dekat air.
- Jangan pasang paparan di tempat yang tertakluk pada getaran mekanikal, atau letakkan paparan di permukaan yang tidak stabil, atau boleh jatuh. Kecederaan atau kematian peribadi yang teruk mungkin berlaku.
- Jangan pasang atau gunakan paparan di dekat sumber haba seperti radiator, pendingin panas atau dapur, atau ia mungkin rosak.
- Untuk mengelakkan kerosakan pada paparan, jangan letakkan di bawah sinar matahari langsung, di tempat yang lembap, berminyak atau berdebu, atau di tempat di mana paparan boleh bersentuhan dengan hujan, asap, wap, bahan mudah terbakar atau letupan, atau gas yang mudah terbakar atau menghakis. Begitu juga, pastikan tidak ada sumber api yang terdedah, seperti lilin menyala, yang diletakkan di paparan.

PENGENALAN

- Untuk memastikan operasi yang boleh dipercayai dan untuk melindungi paparan daripada terlalu panas, pastikan syarat berikut dipenuhi:
- Jika paparan dipasang ke dinding, pertahankan jarak sekurang-kurangnya 2 inci (5 cm) antara paparan dan dinding untuk memberikan pengudaraan yang mencukupi. Jangan menyekat bukaan pengudaraan. Cari paparan di kawasan yang berventilasi baik tanpa halangan masuk atau keluar ekzos.
- Letakkan paparan sekurang-kurangnya 4 kaki (1.2 m) dari ventilasi pemanasan dan penyejukan.
- Mengekalkan kelegaan minimum 12 inci (30 cm) di atas, 4 inci es (10 cm) pada setiap sisi, dan 4 inci es (10 cm) di bawah paparan untuk memberi pengudaraan yang mencukupi.

SUMBER KUASA, TEMPAT DAN ADAPAN

- Pastikan soket kuasa yang digunakan untuk memberi kuasa pada paparan mudah diakses untuk pemutusan cepat, sekiranya berlaku kecemasan.
- Jangan gunakan alur keluar yang telah rosak atau mempunyai bekalan kuasa yang tidak standard. Kejutan elektrik atau kerosakan pada paparan mungkin berlaku.
- Paparan ini adalah peranti kelas 1 kelas bawah. Untuk mengelakkan kejutan elektrik kepada pengguna atau kerosakan kepada paparan u se kord kuasa yang diberikan dan plug AC.
- Sambungkan palam ke soket AC yang sesuai. Outlet mesti mempunyai terminal tanah keselamatan (bumi) pelindung.
- Gunakan jalur kuasa yang dilindungi lonjakan. Jangan membebaskan saluran keluar dinding, atau kebakaran elektrik boleh berlaku.
- Untuk mengelakkan kemungkinan berlakunya letusan elektrik, jangan letakkan monitor sehingga kabel kuasa berada di dekat air - misalnya, dekat tab mandi, wastafel, sink dapur atau kolam renang.
- Lindungi kabel kuasa dari sebarang kerosakan yang boleh menyebabkan bahaya elektrik. Jangan letakkan objek berat pada kabel kuasa.
- Mencegah kabel kuasa berjalan atau dicubit, terutama pada palam, wadah kemudahan dan titik di mana palam keluar dari paparan. Pegang plag, bukan kabel, semasa anda memutuskan sambungan sistem. Jauhkan plag dari habuk dan serpihan.
- Jangan sentuh kabel kuasa dengan tangan yang basah, atau elektrik mungkin berlaku.

PERMASALAHAN PERUBATAN

- Penggunaan atau penggunaan yang lama dalam cahaya redup dapat menyumbang kepada Computer Vision Syndrome (CVS), sekumpulan masalah berkaitan penglihatan yang berpunca dari penggunaan komputer dan telefon pintar yang berpanjangan.
- Cecair cecair kristal (LC) mungkin merengsa kulit. Sekiranya skrin LCD tidak pecah dan cecair LC menyentuh kulit anda, bilas kawasan yang terkena selama 15 minit.

KAWALAN TAMPILAN & JAUH

Untuk mengelakkan kemungkinan berlakunya letusan elektrik, dan juga kerosakan produk:

- Jangan dedahkan peralatan ini, atau komponen peralatan ini, kepada hujan atau kelembapan.
- Jangan memasukkan benda tajam atau logam, atau memasukkan cecair ke dalam atau ke paparan. Jangan biarkan objek atau cecair tersebut menghubungi lubang pengudaraan atau penyambung isyarat.
- Jangan tanggalkan penutup atau belakang paparan, atau servis sendiri paparan. Melakukannya akan membatalkan jaminan. Rujuk semua perkhidmatan kepada pegawai perkhidmatan yang berkelayakan.
- Gunakan hanya alat ganti yang ditentukan oleh InFocus. Selain kecederaan diri dan / atau kerosakan produk, tindakan tersebut boleh membatalkan jaminan.

AMARAN

- Jangan biarkan kanak-kanak naik di atas paparan. Mungkin berlaku kecederaan peribadi yang teruk termasuk kematian, dan kerosakan pada paparan.
- Cabut paparan semasa ribut petir. Kerosakan elektrik akibat lonjakan kuasa mungkin berlaku.
- Jangan jatuhkan atau memutar paparan atau anda mungkin merosakkannya.
- Jangan gunakan objek keras sebagai stylus, atau tekan secara paksa pada skrin paparan. Layarnya rapuh dan boleh rosak jika anda menekan terlalu kuat.
- Jangan biarkan sebarang gambar dipaparkan selama-lamanya di skrin. "Gambar hantu" (perubahan warna kekal di kawasan tertentu) mungkin berlaku. Kerosakan gambar hantu tidak dilindungi oleh jaminan.
- Sekiranya paparan dipindahkan, jangan gunakannya dengan segera. Biarkan ia menyesuaikan diri dengan suhu baru dengan perlahan.
- Buang bateri kawalan jauh terpakai (tidak termasuk) sesuai dengan undang-undang pelupusan tempatan.

PRACTICI DE SIGURANȚĂ

Citiți și respectați toate instrucțiunile de siguranță din acest document, pe afișaj, ambalarea și p Inproduct u ghid de SERS, care poate fi găsit la <https://infocus.com/support-category/interactive-displays/>, înainte de a conecta afișajul la putere. Nerespectarea instrucțiunilor de siguranță poate duce la daune materiale, vătămări personale sau chiar deces. Salvați aceste instrucțiuni pentru referințe viitoare.

GENERAL

- Consultați acest document și ghidul utilizatorilor produsului pentru procedurile de pornire și oprire corespunzătoare.
- Pentru a evita deteriorarea, opriți afișajul și deconectați cablul de alimentare dacă există o întrerupere de curent, o tensiune instabilă, o furtună, un sunet sau miros anormal sau deteriorarea cablului de alimentare.
- Pentru a evita deteriorarea ulterioară, opriți afișajul dacă este deteriorat de un impact, cădere sau lovire.

ÎNCĂLCAREA AFIȘAJEI

- Mutăți și instalați acest ecran cu două persoane, deoarece este foarte greu.
- Nu încercați să mutați sau să instalați singur ecranul sau poate cădea, provocând vătămări personale.
- Nu înclinați și nu inversați cutia când o mutați. Mențineți întotdeauna cartonul în poziție verticală, sau afișajul și / sau accesoriile pot fi deteriorate.
- Țineți ferm ecranul, folosind mânerul și lunetele laterale sau inferioare, atunci când îl mutați.
- Nu țineți luneta superioară sau se poate rupe.
- Țineți afișajul de colțuri și de jos. Nu exercitați presiune pe partea din față a afișajului sau se poate rupe.
- Deconectați toate accesoriile și cablurile înainte de a muta sau a repositiona afișajul sau pot fi deteriorate.

INSTALARE & ÎNVĂȚAREA DISPLAYULUI

- Nu înclinați, agitați sau agitați ecranul sau poate cădea. Pot apărea vătămări corporale grave sau moarte.
- Mijloacele de montare trebuie să fie suficient de puternice pentru a suporta greutatea afișajului. Consultați instrucțiunile de montaj incluse în ghidul utilizatorilor produsului.
- Pentru a evita potențialul de electrocutare, nu folosiți componente ale afișajului, inclusiv difuzoarele, în apropierea apei.
- Nu instalați afișajul în locuri supuse vibrațiilor mecanice sau așezați afișajul pe o suprafață instabilă sau poate cădea. Pot apărea vătămări corporale grave sau moarte.
- Nu instalați și nu folosiți afișajul în apropierea oricărei surse de căldură, cum ar fi caloriferele, registrele de căldură sau sobele sau pot fi deteriorate.
- Pentru a evita deteriorarea afișajului, nu-l așezați în lumina directă a soarelui, în locuri umede, grase sau prăfuite sau în locuri în care afișajul poate intra în contact cu ploaie, fum, aburi, substanțe inflamabile sau explozive sau gaze combustibile sau corozive. În mod similar, asigurați-vă că nu există nici o sursă de flacără expusă, cum ar fi lumânări aprinse.

VENTILARE

- Pentru a asigura funcționarea fiabilă și pentru a proteja afișajul de supraîncălzire, asigurați-vă că sunt îndeplinite următoarele condiții:
- Dacă afișajul este montat pe un perete, mențineți un spațiu de cel puțin 2 cm (5 cm) între afișaj și perete pentru a asigura o ventilație adecvată. Nu blocați orificiile de ventilație. Localizați afișajul într-o zonă bine aerisită, fără obstrucții la aerisirea de admisie sau evacuare.
- Poziționați afișajul la cel puțin 4 m (12 m) distanță de orificiile de încălzire și răcire.
- Mențineți un spațiu minim de 12 cm (30 cm) deasupra, 4 cm es (10 cm) pe fiecare parte și 4 cm es (10 cm) sub afișaj pentru a asigura o ventilație adecvată.

SURSA DE ALIMENTARE, APĂRURI ȘI ADAPTATE

- Asigurați-vă că priza utilizată pentru alimentarea afișajului este ușor accesibilă pentru deconectare rapidă, în caz de urgență.
- Nu folosiți o priză care a fost deteriorată sau care are o sursă de alimentare non-standard. Se pot produce șocuri electrice sau deteriorarea afișajului.
- Acest ecran este un dispozitiv de clasa 1 la sol. Pentru a preveni electrocutarea utilizatorului sau deteriorarea afișajului u SE cablul de alimentare furnizat și fișa de curent alternativ.
- Conectați mufa la o priză de curent alternativă. Leșirea trebuie să aibă un terminal la sol de protecție (la pământ).
- Folosiți o bandă electrică protejată împotriva supratensiunii. Nu supraîncărcați prizele de perete sau poate apărea un incendiu electric.
- Pentru a evita potențialul de electrocutare, nu poziționați afișajul astfel încât cablul de alimentare să fie aproape de apă - de exemplu, lângă o cadă, un spălător, o chiuvetă sau o piscină.
- Protejați cablul de alimentare de orice daune care ar putea crea un pericol electric. Nu așezați obiecte grele pe cablul de alimentare.
- Împiedicați acționarea sau prinderea cablului de alimentare, în special la mufe, recipiente de siguranță și punctul în care ieșirile de pe afișaj. Țineți mufa, nu cablul, când deconectați sistemul. Păstrați dopul fără praf și resturi.
- Nu atingeți cablul de alimentare cu mâinile ude sau poate apărea electrocutare.

PREOCUPĂRI MEDICALE

- Utilizarea prelungită sau utilizarea în lumină slabă poate contribui la sindromul Vision Computerizat (CVS), un grup de probleme legate de vedere care rezultă din utilizarea prelungită a computerului și a telefonului inteligent.
- Lichidul cu cristale lichide (LC) poate fi iritant pentru piele. În cazul în care este puțin probabil ca ecranul LCD să se rupă și lichidul LC să contacteze pielea, clătiți zona afectată timp de 15 minute.

CONTROLUL DISPLAY & REMOTE

Pentru a evita potențialul de electrocutare, precum și deteriorarea produsului:

- Nu expuneți acest echipament sau orice componentă a acestui echipament la ploaie sau umezeală.
- Nu introduceți niciun obiect ascuțit sau metal sau introduceți lichid pe ecran sau pe ecran. Nu permiteți astfel de obiecte sau lichide să contacteze găurile de ventilație sau conectorii de semnal.
- Nu îndepărtați capacul sau spatele afișajului sau nu faceți singur service. Dacă faceți acest lucru, anulați garanția. Consultați toate serviciile către personalul de service calificat.
- Folosiți numai piese de schimb specificate de InFocus. În plus față de vătămrile personale și / sau daunele produsului, acest lucru poate anula garanția.

AVERTIZARE

- Nu permiteți copiilor să urce pe afișaj. Pot apărea vătămări corporale grave, inclusiv moartea, precum și deteriorarea afișajului.
- Deconectați afișajul în timpul furtunii. Pot apărea daune electrice cauzate de o supratensiune electrică.
- Nu lăsați și nu răsuciți afișajul sau îl puteți deteriora.
- Nu folosiți obiecte dure ca stylus sau apăsați forțat pe ecranul afișajului. Ecranul este fragil și poate fi deteriorat dacă apăsați prea tare.
- Nu permiteți nicio imagine să fie afișată la nesfârșit pe ecran. Poate apărea o „imagine fantomă” (o decolorare permanentă într-o anumită zonă). Deteriorarea imaginii fantome nu este acoperită de garanție.
- Dacă afișajul este mutat, nu îl utilizați imediat. Lăsați-l să se ajusteze lent la noua temperatură.
- Eliminați bateriile de control de la distanță folosite (nu sunt incluse) în conformitate cu legile locale privind eliminarea.

PRATICHE DI SICUREZZA

Leggere e seguire tutte le istruzioni di sicurezza in questo documento, sul display, l'imballaggio e i prodotti e servizi guida che si trova a <https://infocus.com/support-category/interactive-displays/>, prima di collegare il display al potere. La mancata osservanza delle istruzioni di sicurezza può provocare danni alla proprietà, lesioni personali o persino la morte. Conservare queste istruzioni per riferimento futuro.

GENERALE

- Fare riferimento a questo documento e alla guida per l'utente del prodotto per le procedure corrette di avvio e spegnimento.
- Per evitare danni, spegnere il display e scollegare il cavo di alimentazione in caso di interruzione di corrente, tensione instabile, temporale, suono o odore anomalo o danni al cavo di alimentazione.
- Per evitare ulteriori danni, spegnere il display se è danneggiato da urti, cadute o colpi.

SPOSTAMENTO DEL DISPLAY

- Sposta e installa questo display con due persone, poiché è molto pesante.
- Non tentare di spostare o installare il display da soli o potrebbe cadere, causando lesioni personali.
- Non inclinare o invertire il cartone quando lo si sposta. Mantenere sempre il cartone in posizione verticale, altrimenti il display e / o gli accessori potrebbero essere danneggiati.
- Tieni saldamente il display, usando le maniglie e le cornici laterali o inferiori, quando lo sposti.
- Non tenere la cornice superiore o potrebbe rompersi.
- Tenere il display dagli angoli e dal fondo. Non esercitare pressione sulla parte anteriore del display, poiché potrebbe rompersi.
- Scollegare tutti gli accessori e i cavi prima di spostare o riposizionare il display, altrimenti potrebbero essere danneggiati.

INSTALLAZIONE & MOVIMENTO DEL DISPLAY

- Non inclinare, scuotere o scuotere il display o potrebbe cadere. Potrebbero verificarsi gravi lesioni personali o morte.
- I mezzi di montaggio dovrebbero essere abbastanza robusti da sopportare il peso del display. Consultare le istruzioni di montaggio incluse nella guida per l'utente del prodotto.
- Per evitare il rischio di folgorazione, non utilizzare alcun componente del display, compresi gli altoparlanti, vicino all'acqua.
- Non installare il display in luoghi soggetti a vibrazioni meccaniche, né posizionare il display su una superficie instabile, altrimenti potrebbe cadere. Potrebbero verificarsi gravi lesioni personali o morte.
- Non installare o utilizzare il display vicino a fonti di calore come radiatori, stufe o stufe, in quanto potrebbero essere danneggiati.
- Per evitare danni al display, non posizionarlo alla luce diretta del sole, in luoghi umidi, unti o polverosi o in luoghi in cui il display può venire a contatto con pioggia, fumo, vapore, sostanze infiammabili o esplosive o gas combustibili o corrosivi. Allo stesso modo, assicurarsi che nessuna fonte di fiamma esposta, come candele accese, sia posizionata sul display.

VENTILAZIONE

- Per garantire un funzionamento affidabile e proteggere il display dal surriscaldamento, assicurarsi che siano soddisfatte le seguenti condizioni:
- Se il display è montato su una parete, mantenere una distanza di almeno 5 cm tra il display e la parete per garantire un'adeguata ventilazione. Non bloccare le aperture di ventilazione. Posizionare il display in un'area ben ventilata senza ostruzioni alle prese di aspirazione o di scarico.
- Posizionare il display ad almeno 1,2 m di distanza dalle bocchette di riscaldamento e raffreddamento.
- Mantenere una distanza minima di 12 pollici (30 cm) sopra, 4 pollici es (10 cm) su ogni lato e 4 pollici es (10 cm) sotto il display per fornire un'adeguata ventilazione.

FONTE DI ALIMENTAZIONE, SPINE E ADATTATORI

- Assicurarsi che la presa di corrente utilizzata per alimentare il display sia facilmente accessibile per una rapida disconnessione, in caso di emergenza.
- Non utilizzare una presa danneggiata o con un alimentatore non standard. Potrebbero verificarsi scosse elettriche o danni al display.
- Questo display è un dispositivo di classe 1 a terra. Per prevenire infortuni all'utilizzatore o danni al display o SE il cavo di alimentazione fornito e spina AC.
- Collegare la spina a una presa CA corrispondente. L'uscita deve avere un terminale di terra di protezione (terra) di sicurezza.
- Utilizzare una ciabatta protetta da sovratensioni. Non sovraccaricare le prese a muro, altrimenti potrebbero verificarsi incendi elettrici.
- Per evitare il rischio di folgorazione, non posizionare lo schermo in modo tale che il cavo di alimentazione sia vicino all'acqua, ad esempio vicino a una vasca da bagno, lavandino, lavello della cucina o piscina.
- Proteggere il cavo di alimentazione da eventuali danni che potrebbero creare rischi elettrici. Non posizionare oggetti pesanti sul cavo di alimentazione.
- Impedire che il cavo di alimentazione venga calpestato o pizzicato, in particolare su spine, prese di corrente e il punto in cui le spine escono dal display. Afferrare la spina, non il cavo, quando si scollega il sistema. Mantenere la spina libera da polvere e detriti.
- Non toccare il cavo di alimentazione con le mani bagnate per evitare il rischio di folgorazione.

PERICOLI MEDICI

- L'uso prolungato o l'uso in condizioni di scarsa illuminazione può contribuire alla sindrome da visione del computer (CVS), un gruppo di problemi relativi alla vista che derivano dall'uso prolungato di computer e smartphone.
- Il fluido a cristalli liquidi (LC) può essere irritante per la pelle. Nell'improbabile caso in cui lo schermo LCD si rompa e il fluido LC venga a contatto con la pelle, sciacquare l'area interessata per 15 minuti.

IL DISPLAY E IL TELECOMANDO

Per evitare il rischio di elettrocuzione e danni al prodotto:

- Non esporre questa apparecchiatura o qualsiasi componente di questa apparecchiatura a pioggia o umidità.
- Non inserire oggetti appuntiti o metallo o introdurre liquidi nel o sul display. Evitare che oggetti o liquidi entrino in contatto con fori di ventilazione o connettori di segnale.
- Non rimuovere il coperchio o il retro del display, né riparare da soli il display. Ciò annullerebbe la garanzia. Per l'assistenza rivolgersi a personale qualificato.
- Utilizzare solo i pezzi di ricambio specificati da InFocus. Oltre a lesioni personali e / o danni al prodotto, ciò potrebbe invalidare la garanzia.

AVVERTIMENTO

- Non consentire ai bambini di arrampicarsi sul display. Potrebbero verificarsi gravi lesioni personali, tra cui la morte, nonché danni al display.
- Scollegare il display durante un temporale. Potrebbero verificarsi danni elettrici causati da un aumento di potenza.
- Non far cadere o torcere il display o potresti danneggiarlo.
- Non utilizzare oggetti duri come stilo o premere forzatamente sullo schermo. Lo schermo è fragile e può essere danneggiato se si preme troppo forte.
- Non consentire a nessuna immagine di essere visualizzata indefinidamente sullo schermo. Si può verificare una "immagine fantasma" (uno scolorimento permanente in una determinata area). Il danno all'immagine fantasma non è coperto da garanzia.
- Se lo schermo viene spostato, non utilizzarlo immediatamente. Consentire ad esso di adattarsi lentamente alla nuova temperatura.
- Smaltire le batterie usate del telecomando (non incluse) in conformità con le leggi locali sullo smaltimento.

安全惯例

阅读并遵守本文档中的所有安全指示，在显示器，包装和p产品为准ü SERS指南，可以在这里找到<https://infocus.com/support-category/interactive-displays/>，显示器连接到电源之前。不遵守安全说明可能会导致财产损失，人身伤害甚至死亡。保存这些说明，以备将来参考。

一般

- 有关正确的启动和关闭过程，请参阅本文档和产品用户指南。
- 为避免损坏，如果断电，电压不稳定，雷雨，异常声音或气味或电源线损坏，请关闭显示器并拔出电源线。
- 为避免进一步损坏，如果显示器因撞击，跌落或撞击而损坏，请关闭显示器。

移动显示

- 移动并安装两个人的显示器，因为它很重。
- 请勿尝试自行移动或安装显示器，否则可能会造成人身伤害。
- 移动纸箱时，请勿倾斜或翻转纸箱。请始终将纸箱直立放置，否则显示屏和/或附件可能会损坏。
- 移动显示屏时，请使用手柄和侧面或底部边框牢固地握住显示屏。
- 请勿握住顶部挡板，否则可能会折断。
- 抓住显示器的角落和底部。请勿在显示屏正面施加压力，否则可能会破裂。
- 在移动或重新放置显示器之前，请断开所有附件和电缆的连接，否则可能会损坏它们。

安装 & 显示器的移动

- 请勿倾斜，摇动或摇摆显示器，否则可能会跌落。可能会造成严重的人身伤害甚至死亡。
- 安装装置应足够坚固以承受显示器的重量。请参考产品用户指南中包含的安装说明。
- 为避免电击的危险，请勿在水附近使用显示器的任何组件，包括扬声器。
- 请勿将显示器安装在受到机械振动的地方，或将显示器放置在不稳定的表面上，否则可能会掉落。可能会造成严重的人身伤害甚至死亡。
- 请勿在任何热源（例如散热器，蓄热器或火炉）附近安装或使用显示器，否则可能会损坏显示器。
- 为避免损坏显示屏，请勿将其放置在直射的阳光下，潮湿，油腻或多尘的地方，或者显示屏可能与雨水，烟雾，蒸汽，易燃或易爆物质或可燃或腐蚀性气体接触的地方。。同样，请确保没有在显示器上放置裸露的火焰源，例如点燃的蜡烛。

通风

- 为确保可靠的操作并防止显示器过热，请确保满足以下条件：
- 如果将显示器安装在墙上，请在显示器和墙壁之间保持至少2英寸（5厘米）的距离，以提供足够的通风。不要阻塞通风口。将显示器放置在通风良好的区域，不要阻塞进气口或排气口。
- 将显示屏放置在距离加热和冷却通风口至少4英尺（1.2 m）的位置。
- 保持的12英寸（30厘米）以上，4个英寸的最小间隙ES在每一侧（10厘米）和4个英寸ES显示屏下方（10厘米），以提供足够的通风。

电源，插头和适配器

- 确保为显示器供电的电源插座在紧急情况下可随时拔出，以快速断开连接。
- 请勿使用已损坏或电源非标准的插座。可能会导致触电或显示屏损坏。
- 该显示器是地面1类设备。以防止触电给用户或损坏显示ü SE中的提供的电源线和AC插头。
- 将插头插入相应的交流电源插座。插座必须具有保护性安全（接地）接地端子。
- 使用电涌保护电源板。不要使墙上的插座过载，否则可能会引起电击。
- 为避免潜在的触电危险，请勿将显示器放置在电源线靠近水的地方，例如在浴缸，洗脸盆，厨房水槽或游泳池附近。
- 保护电源线免受任何会造成电气危险的损坏。请勿在电源线上放置重物。
- 防止踩踏或挤压电源线，尤其是在插头，便利插座以及插头从显示屏上伸出的地方。断开系统连接时，请握住插头而不是电线。保持插头没有灰尘和碎屑。
- 请勿用湿手触摸电源线，否则可能会导致触电。

医疗问题

- 长时间使用或在昏暗的光线下使用可能会导致计算机视觉综合症（CVS），计算机视觉综合症（CVS）是由于长时间使用计算机和智能手机而导致的一组与视觉有关的问题。
- 液晶（LC）液体可能会刺激皮肤。万一LCD屏幕破裂并且LC液体接触到您的皮肤，请冲洗受影响的区域15分钟。

显示和遥控器

为避免潜在的触电和产品损坏：

- 请勿使本设备或本设备的任何组件遭受雨淋或受潮。
- 请勿将任何尖锐的物体或金属插入显示屏或将其引入显示屏。请勿让此类物体或液体接触通风孔或信号连接器。
- 请勿卸下显示屏的盖子或背面，也不要自己维修显示屏。这样做将使保修无效。将所有服务交给合格的服务人员。
- 仅使用InFocus指定的替换零件。除了人身伤害和/或产品损坏外，这样做还可能使保修无效。

警告

- 请勿让儿童攀爬显示器。可能会造成严重的人身伤害，包括死亡以及显示屏损坏。
- 雷雨期间请拔下显示器的电源。电涌可能会造成电气损坏。
- 请勿摔落或扭曲显示屏，否则可能会损坏显示屏。
- 请勿将硬物用作笔，也不要不要在显示屏上用力按压。屏幕脆弱，如果用力按压，可能会损坏屏幕。
- 请勿在屏幕上无限期显示任何图像。可能会出现“重影”（在特定区域永久变色）。鬼影损坏不在保修范围内。
- 如果显示屏已移动，请勿立即使用。使其慢慢适应新的温度。
- 根据当地的处置法规处置用过的遥控器电池（不包括在内）。

TURVALLISUUSOHJEET

Lue ja noudata kaikkia turvaohjeita tässä asiakirjassa, näytössä, pakkaus- ja product u SERS oppaan, joka löytyy osoitteesta <https://infocus.com/support-category/interactive-displays/>, ennen kuin kytket näytön valtaan. Turvaohjeiden noudattamatta jättäminen voi johtaa omaisuusvahinkoihin, henkilövahinkoihin tai jopa kuolemaan. Tallenna nämä ohjeet tulevaa käyttöä varten.

GENERAL

- Katso tästä asiakirjasta ja tuotteen käyttöoppaasta oikeat käynnistys- ja sammutustoimenpiteet.
- Vaurioiden välttämiseksi sammuta näyttö ja irrota virtajohto pistorasiasta, jos sähkökatkos on epävakaata, jännite on ukonilma, epätavallinen ääni tai haju tai virtajohto vaurioituu.
- Lisävaurioiden välttämiseksi sammuta näyttö, jos se on vaurioitunut törmäyksen, pudotuksen tai iskun vuoksi.

NÄYTÖN LIIKKAMINEN

- Siirrä ja asenna tämä näyttö kahden henkilön kanssa, koska se on erittäin raskas.
- Älä yritä siirtää tai asentaa näyttöä itse, sillä se voi pudota aiheuttaen henkilövahinkoja.
- Älä kallista tai käännä pakkausta, kun siirrät sitä. Pidä pakkaus aina pystyssä, muuten näyttö ja / tai lisävarusteet voivat vaurioitua.
- Pidä näyttöä tukevasti kahvoilla ja sivu- tai alakehyksillä, kun siirrät sitä.
- Älä pidä yläkehystä kiinni, sillä se voi rikkoutua.
- Pidä näyttöä kulmista ja pohjasta. Älä kohdistaa painetta näytön etuosaan, sillä se voi rikkoutua.
- Irrota kaikki lisävarusteet ja kaapelit ennen näytön siirtämistä tai sijoittamista, sillä ne voivat vahingoittua.

ASENNUS & NÄYTÖN LIIKKUVUUS

- Älä kallista, ravista tai keinu näyttöä, sillä se voi pudota. Voi tapahtua vakavia henkilövahinkoja tai kuolema.
- Asennusvälineiden tulee olla riittävän vahvoja kantamaan näytön painoa. Katso tuotteen käyttöoppaassa olevat asennusohjeet.
- Sähköiskujen välttämiseksi älä käytä mitään näytön komponentteja, mukaan lukien kaiuttimet, veden lähellä.
- Älä asenna näyttöä paikkoihin, joissa on mekaanista värinää, tai aseta näyttö epävakaalle alustalle, sillä se voi pudota. Voi tapahtua vakavia henkilövahinkoja tai kuolema.
- Älä asenna tai käytä näyttöä lämmönlähteiden, kuten pattereiden, lämpöpölketerien tai uunien läheisyyteen, sillä ne voivat vaurioitua.
- Näytön vaurioiden välttämiseksi älä sijoita sitä suoraan auringonpaisteeseen, kosteisiin, rasvaisiin tai pölyisiin paikkoihin tai paikkoihin, joissa näyttö voi joutua kosketuksiin sateen, savun, höyryn, palavien tai räjähtävien aineiden tai palavien tai syövyttävien kaasujen kanssa. Samoin varmista, että mitään paljasta leikilähdettä, kuten valaistuja kynttilöitä, ei ole asetettu näytölle.

ILMANVAIHTO

- Luotettavan toiminnan ja näytön suojaamiseksi ylikuumenemiselta varmista, että seuraavat ehdot täyttyvät:
- Jos näyttö on asennettu seinälle, pidä vähintään 5 tuuman (5 tuumaa) etäisyyttä näytön ja seinämän välillä riittävän ilmanvaihdon aikaansaamiseksi. Älä tukki tuuletusaukkoja. Sijoita näyttö hyvin ilmastoidulle alueelle ilman esteitä tuuletusaukkoihin.
- Sijoita näyttö vähintään 4 metrin (1,2 m) päähän lämmitys- ja jäähdytysaukoista.
- Yläpää on vähintään puhdistama 12 tuumaa (30 cm) edellä, 4 tuuman es (10 cm) kummallakin puolella, ja 4 tuuman es (10 cm) näytön alapuolella riittävä tuuletus.

TEHOLÄHDE, PISTOTULPAT JA SOVITTIMET

- Varmista, että näytön virransyöttöön on helposti saatavilla nopea katkaisu hätätilanteessa.
- Älä käytä pistorasiaa, joka on vaurioitunut tai jolla on epästandardi virtalähde. Näyttö voi aiheuttaa sähköiskun tai vaurioita.
- Tämä näyttö on maanluokan 1 laite. Estää sähköiskun käyttäjälle tai näytön vahingoittamisen u SE edellyttäen virtajohto ja pistoke.
- Kytke pistoke vastaavaan pistorasiaan. Poistoaukossa on oltava suojaava (maadoitettu) maadoitusliitin.
- Käytä ylijännitesuojattua sähköjohtoa. Älä ylikuormita pistorasioita, sillä seurauksena voi olla tulipalo.
- Sähköiskujen välttämiseksi älä aseta näyttöä niin, että virtajohto on veden lähellä - esimerkiksi kylpyammeen, pesulaitteen, tiskialtaan tai uima-altaan lähellä.
- Suojaa virtajohto vaurioilta, jotka voivat aiheuttaa sähkövaaran. Älä laita raskaita esineitä virtajohtoon.
- Estä virtajohtoa kävelemästä tai puristumasta, etenkin pistokkeissa, mukavuuspistorasioissa ja pisteissä, joissa pistokkeet poistuvat näytöstä. Pidä pistoketta, ei johtoa, kun irrotat järjestelmää. Pidä pistoke puhtaana pölystä ja roskista.
- Älä koske virtajohtoon märillä käsillä, sillä sähköisku voi tapahtua.

Lääketieteelliset huolenaiheet

- Pitkäaikainen käyttö tai hämärässä käyttö voi vaikuttaa tietokonevisio-oireyhtymään (CVS), ryhmään visioon liittyviä ongelmia, jotka johtuvat tietokoneiden ja älypuhelimien pitkäaikaisesta käytöstä.
- Nestekide (LC) -neste voi ärsyttää ihoa. Jos epätodennäköistä on, että nestekidenäyttö rikkoutuu ja LC-neste koskettaa ihoasi, huuhtele altistunut alue 15 minuutin ajan.

NÄYTÖN & KAUKO-OHJAIN

Sähköiskun ja tuotevaurioiden välttämiseksi:

- Älä altista tätä laitetta tai sen komponentteja sateelle tai kosteudelle.
- Älä työnnä näytölle tai näytölle teräviä esineitä tai metalleja äläkä laita mitään nesteitä. Älä päästä tällaisia esineitä tai nesteitä kosketuksiin tuuletusaukkojen tai signaali liittimien kanssa.
- Älä poista näytön kanna tai takaosaa tai huolta näyttöä itse. Tällöin takuu raukeaa. Siirrä kaikki palvelut päteville huoltohenkilöstölle.
- Käytä vain Infocusen määrittelemiä varaosia. Henkilö- ja / tai tuotevahinkojen lisäksi tämä voi mitätöidä takuun.

VAROITUS

- Älä anna lasten kiivetä näytölle. Voi tapahtua vakavia henkilövahinkoja, mukaan lukien kuolema, sekä näytön vaurioita.
- Irrota näyttö ukkosta. Sähkövirroista voi aiheutua sähkövaurioita.
- Älä pudota tai kierrä näyttöä, sillä se voi vaurioitua.
- Älä käytä kovia esineitä värikyntin tai paina väkisin näyttöruudulla. Näyttö on herkkä ja voi vaurioitua, jos painat liian voimakkaasti.
- Älä anna minkään kuvan näkyä näytöllä rajoittamattoman ajan. "Haamukuva" (pysyvä värjäytyminen tietyllä alueella) voi tapahtua. Takuu ei kata haamukuvan vaurioita.
- Jos näyttöä siirretään, älä käytä sitä heti. Anna sen säätää uuteen lämpötilaan hitaasti.
- Hävitä käytetyt kaukosäätimet paristot (ei sisälly toimitukseen) paikallisten hävityslakien mukaisesti.

ΠΡΑΚΤΙΚΕΣ ΑΣΦΑΛΕΙΑΣ

Διαβάστε και ακολουθήστε όλες τις οδηγίες ασφαλείας σε αυτό το έγγραφο, στην οθόνη, συσκευασία και σ product u οδηγός SERS που μπορεί να βρεθεί στο <https://infocus.com/support-category/interactive-displays/>, πριν συνδέσετε την οθόνη στην εξουσία. Η μη συμμόρφωση με τις οδηγίες ασφαλείας μπορεί να οδηγήσει σε ζημιά περιουσίας, τραυματισμό ή ακόμη και θάνατο. Αποθηκεύστε αυτές τις οδηγίες για μελλοντική αναφορά.

ΓΕΝΙΚΟΣ

- Ανατρέξτε σε αυτό το έγγραφο και στον οδηγό χρήσης προϊόντων για σωστές διαδικασίες εκκίνησης και τερματισμού.
- Για να αποφύγετε ζημιές, απενεργοποιήστε την οθόνη και αποσυνδέστε το καλώδιο τροφοδοσίας εάν υπάρχει διακοπή ρεύματος, ασαθής τάση, καταιγίδα, ανώμαλος ήχος ή μυρωδιά ή ζημιά στο καλώδιο τροφοδοσίας.
- Για να αποφύγετε περαιτέρω ζημιές, απενεργοποιήστε την οθόνη εάν έχει υποστεί ζημιά από κρούση, πτώση ή χτύπημα.

ΚΙΝΗΣΗ ΤΗΣ ΟΘΟΝΗΣ

- Μετακινήστε και εγκαταστήστε αυτήν την οθόνη με δύο άτομα, καθώς είναι πολύ βαρύ.
- Μην επιχειρήσετε να μετακινήσετε ή να εγκαταστήσετε την οθόνη μόνοι σας ή ενδέχεται να πέσει προκαλώντας τραυματισμό.
- Μην γέρνετε ή αναστρέψετε το κουτί όταν το μετακινείτε. Διατηρείτε πάντα το κουτί σε όρθια θέση, διαφορετικά η οθόνη ή / και τα αξεσουάρ ενδέχεται να έχουν υποστεί ζημιά.
- Κρατήστε σταθερά την οθόνη, χρησιμοποιώντας τις λαβές και τις πλευρικές ή τις κάτω στεφάνες, όταν τη μετακινείτε.
- Μην κρατάτε την επάνω στεφάνη ή μπορεί να σπάσει.
- Κρατήστε την οθόνη από τις γωνίες και το κάτω μέρος. Μην ασκείτε πίεση στο μπροστινό μέρος της οθόνης ή μπορεί να σπάσει.
- Αποσυνδέστε όλα τα αξεσουάρ και τα καλώδια πριν μετακινήσετε ή επανατοποθετήσετε την οθόνη, διαφορετικά ενδέχεται να έχουν υποστεί ζημιά.

ΕΓΚΑΤΑΣΤΑΣΗ & ΚΙΝΗΣΗ ΤΗΣ ΟΘΟΝΗΣ

- Μην ακουμπάτε, μην ανακινείτε ή ανακινείτε την οθόνη γιατί μπορεί να πέσει. Μπορεί να προκληθεί σοβαρός τραυματισμός ή θάνατος.
- Τα μέσα στήριξης πρέπει να είναι αρκετά ισχυρά ώστε να αντέχουν το βάρος της οθόνης. Ανατρέξτε στις οδηγίες τοποθέτησης που περιλαμβάνονται στον οδηγό χρήσης του προϊόντος.
- Για να αποφύγετε την πιθανότητα ηλεκτροπληξίας, μην χρησιμοποιείτε εξαρτήματα της οθόνης, συμπεριλαμβανομένων των ηχείων, κοντά σε νερό.
- Μην εγκαθιστάτε την οθόνη σε μέρη που υπόκεινται σε μηχανικούς κραδασμούς και μην τοποθετείτε την οθόνη σε ασαθή επιφάνεια ή ενδέχεται να πέσει. Μπορεί να προκληθεί σοβαρός τραυματισμός ή θάνατος.
- Μην εγκαθιστάτε ή χρησιμοποιείτε την οθόνη κοντά σε οποιαδήποτε πηγή θερμότητας, όπως καλοριφέρ, θερμοσίφωνες ή σόμπες, ή ενδέχεται να έχουν υποστεί ζημιά.
- Για να αποφύγετε ζημιές στην οθόνη, μην την τοποθετείτε σε άμεσο ηλιακό φως, σε υγρά, λιπαρά ή σκονισμένα μέρη ή σε μέρη όπου η οθόνη μπορεί να έρθει σε επαφή με βροχή, καπνό, ατμό, εύφλεκτες ή εκρηκτικές ουσίες ή εύφλεκτα ή διαβρωτικά αέρια. Ομοίως, βεβαιωθείτε ότι δεν υπάρχει εκτεθειμένη πηγή φλόγας, όπως αναμμένα κεριά, στην οθόνη.

ΕΞΑΕΡΙΣΜΟΣ

- Για να εξασφαλίσετε αξιόπιστη λειτουργία και για να προστατεύσετε την οθόνη από υπερθέρμανση, βεβαιωθείτε ότι πληρούνται οι ακόλουθες προϋποθέσεις:
- Εάν η οθόνη είναι τοποθετημένη σε τοίχο, διατηρήστε απόσταση τουλάχιστον 2 ίντσες (5 cm) μεταξύ της οθόνης και του τοίχου για επαρκή αερισμό. Μην φράζετε τα ανοίγματα εξαερισμού. Εντοπίστε την οθόνη σε καλά αεριζόμενο χώρο χωρίς εμπόδια στην είσοδο ή εξαερισμό.
- Τοποθετήστε την οθόνη τουλάχιστον 4 πόδια (1,2 m) μακριά από τους αεραγωγούς θέρμανσης και ψύξης.
- Διατηρήστε μια ελάχιστη απόσταση των 12 ιντσών (30 cm) πάνω από, 4 ιντσών es (10 cm) σε κάθε πλευρά, και 4 ιντσών es (10 cm) κάτω από την οθόνη για να παρέχει επαρκή εξαερισμό.

ΠΗΓΗ ΔΥΝΑΜΗΣ, ΜΠΟΥΛΕΣ ΚΑΙ ΠΡΟΣΑΡΜΟΓΕΣ

- Βεβαιωθείτε ότι η πρίζα που χρησιμοποιείται για την τροφοδοσία της οθόνης είναι εύκολα προσβάσιμη για γρήγορη αποσύνδεση, σε περίπτωση έκτακτης ανάγκης.
- Μην χρησιμοποιείτε πρίζα που έχει υποστεί ζημιά ή έχει μη τυπική παροχή ρεύματος. Ενδέχεται να προκληθεί ηλεκτροπληξία ή ζημιά στην οθόνη.
- Αυτή η οθόνη είναι μια συσκευή κατηγορίας εδάφους 1. Προς αποφυγή ηλεκτροπληξίας στο χρήστη ή ζημιά στην οθόνη u σε το παρεχόμενο καλώδιο τροφοδοσίας και βύσμα AC.
- Συνδέστε το βύσμα σε μια αντίστοιχη πρίζα AC. Η έξοδος πρέπει να διαθέτει ακροδέκτη γείωσης ασφαλείας (γείωση).
- Χρησιμοποιήστε μια λωρίδα τροφοδοσίας με προστασία από υπερτάσεις. Μην υπερφορτώνετε πρίζες τοίχου ή ενδέχεται να προκληθεί ηλεκτρική πυρκαγιά.
- Για να αποφύγετε την πιθανότητα ηλεκτροπληξίας, μην τοποθετείτε την οθόνη έτσι ώστε το καλώδιο τροφοδοσίας να βρίσκεται κοντά στο νερό - για παράδειγμα, κοντά σε μπανιέρα, νιπτήρα, νεροχύτη κουζίνας ή πισίνα.
- Προστατέψτε το καλώδιο τροφοδοσίας από τυχόν ζημιές που θα μπορούσαν να δημιουργήσουν ηλεκτρικό κίνδυνο. Μην τοποθετείτε βαριά αντικείμενα στο καλώδιο τροφοδοσίας.
- Αποτρέψτε το περπάτημα ή το τσίμπημα του καλωδίου τροφοδοσίας, ιδίως σε βύσματα, δοχεία ευκολίας και στο σημείο όπου τα βύσματα εξέρχονται από την οθόνη. Κρατήστε το βύσμα και όχι το καλώδιο όταν αποσυνδέετε το σύστημα. Διατηρείτε το φικ χωρίς σκόνη και συντρίμμια.
- Μην αγγίζετε το καλώδιο τροφοδοσίας με βρεγμένα χέρια, διαφορετικά ενδέχεται να προκληθεί ηλεκτροπληξία.

ΙΑΤΡΙΚΑ ΘΕΜΑΤΑ

- Η παρατεταμένη χρήση ή χρήση σε αμυδρό φως μπορεί να συμβάλει στο Computer Vision Syndrome (CVS), μια ομάδα προβλημάτων που σχετίζονται με την όραση που προκύπτουν από την παρατεταμένη χρήση υπολογιστή και έξυπνου τηλεφώνου.
- Το υγρό κρύσταλλο (LC) μπορεί να είναι ερεθιστικό για το δέρμα. Στην απίθανη περίπτωση που η οθόνη LCD σπάσει και το υγρό LC έρχεται σε επαφή με το δέρμα σας, ξεπλύνετε την πληγείσα περιοχή για 15 λεπτά.

Ο ΕΛΕΓΧΟΣ ΟΘΟΝΗΣ & ΑΠΟΚΑΤΑΣΤΑΣΗΣ

Για να αποφύγετε τις πιθανότητες ηλεκτροπληξίας, καθώς και ζημιών στο προϊόν:

- Μην εκθέτετε αυτόν τον εξοπλισμό ή οποιοδήποτε στοιχείο αυτού του εξοπλισμού σε βροχή ή υγρασία.
- Μην εισάγετε αιχμηρά αντικείμενα ή μέταλλα και μην εισάγετε υγρό μέσα ή πάνω στην οθόνη. Μην αφήνετε τέτοια αντικείμενα ή υγρά να έρχονται σε επαφή με οπές εξαερισμού ή συνδέσμους σήματος.
- Μην αφαιρείτε το κάλυμμα ή το πίσω μέρος της οθόνης και μην επισκευάζετε μόνοι σας την οθόνη. Κάτι τέτοιο θα ακυρώσει την εγγύηση. Ανατρέξτε όλες τις υπηρεσίες σε εξειδικευμένο προσωπικό σέρβις
- Χρησιμοποιήστε μόνο ανταλλακτικά που καθορίζονται από το InFocus. Εκτός από τον προσωπικό τραυματισμό ή / και τη ζημιά του προϊόντος, κάτι τέτοιο μπορεί να ακυρώσει την εγγύηση.

ΠΡΟΕΙΔΟΠΟΙΗΣΗ

- Μην αφήνετε τα παιδιά να ανέβουν στην οθόνη. Μπορεί να προκληθεί σοβαρός τραυματισμός, συμπεριλαμβανομένου του θανάτου, καθώς και ζημιά στην οθόνη.
- Αποσυνδέστε την οθόνη κατά τη διάρκεια καταιγίδας. Ενδέχεται να προκληθεί ηλεκτρική ζημιά από ένα κύμα ισχύος.
- Μην ρίχνετε ή στρίβετε την οθόνη ή μπορεί να την προκαλέσετε ζημιά.
- Μην χρησιμοποιείτε σκληρά αντικείμενα ως γραφίδες ή μην πιέζετε βίαια στην οθόνη. Η οθόνη είναι εύθραυστη και μπορεί να υποστεί ζημιά εάν πατήσετε πολύ σκληρά.
- Μην αφήνετε καμία εικόνα να εμφανίζεται επ 'αόριστον στην οθόνη. Μπορεί να εμφανιστεί μια «εικόνα φάντασμα» (μόνιμος αποχρωματισμός σε μια συγκεκριμένη περιοχή). Η ζημιά στην εικόνα του Ghost δεν καλύπτεται από εγγύηση.
- Εάν η οθόνη μετακινήθει, μην τη χρησιμοποιήσετε αμέσως. Αφήστε το να προσαρμοστεί αργά στη νέα θερμοκρασία.
- Απορρίψτε τις χρησιμοποιημένες μπαταρίες τηλεχειριστηρίου (δεν περιλαμβάνονται) σύμφωνα με τους τοπικούς νόμους απόρριψης.

ПРАКТИКА БЕЗОПАСНОСТИ

Прочитайте и соблюдайте все инструкции по технике безопасности в данном документе, на дисплее, упаковку и р Product `U ГР руководства, которое можно найти по адресу <https://infocus.com/support-category/interactive-displays/>, перед подключением дисплея к власти. Несоблюдение инструкций по безопасности может привести к повреждению имущества, травмам или даже смерти. Сохраните эти инструкции для дальнейшего использования.

ГЕНЕРАЛЬНЫЙ

- Обратитесь к этому документу и руководству пользователя продукта для правильных процедур запуска и выключения.
- Чтобы избежать повреждения, выключите дисплей и отсоедините шнур питания, если происходит отключение питания, нестабильное напряжение, гроза, ненормальный звук или запах или повреждение шнура питания.
- Чтобы избежать дальнейшего повреждения, выключите дисплей, если он поврежден в результате удара, падения или удара.

ПЕРЕМЕЩЕНИЕ ДИСПЛЕЯ

- Переместите и установите этот дисплей с двумя людьми, поскольку это очень тяжело.
- Не пытайтесь перемещать или устанавливать дисплей самостоятельно, иначе он может упасть, что приведет к травме.
- Не наклоняйте и не переворачивайте коробку при ее перемещении. Всегда держите коробку в вертикальном положении, иначе дисплей и / или аксессуары могут быть повреждены.
- При перемещении держите дисплей крепко, используя ручки и боковые или нижние рамки.
- Не держитесь за верхнюю панель, иначе она может сломаться.
- Держите дисплей за углы и снизу. Не оказывайте давления на переднюю часть дисплея, иначе он может сломаться.
- Перед перемещением или перемещением дисплея отсоедините все аксессуары и кабели, иначе они могут быть повреждены.

УСТАНОВКА & ДВИЖЕНИЕ ДИСПЛЕЯ

- Не наклоняйте, не трясите и не трясите дисплей, иначе он может упасть. Возможны тяжелые травмы или смерть.
- Монтажные средства должны быть достаточно прочными, чтобы выдержать вес дисплея. См. Инструкции по монтажу, включенные в руководство пользователя продукта.
- Во избежание поражения электрическим током не пользуйтесь никакими компонентами дисплея, включая динамики, рядом с водой.
- Не устанавливайте дисплей в местах, подверженных механической вибрации, не ставьте дисплей на неустойчивую поверхность, иначе он может упасть. Возможны тяжелые травмы или смерть.
- Не устанавливайте и не используйте дисплей вблизи источников тепла, таких как радиаторы, обогреватели или печи, так как они могут быть повреждены.
- Во избежание повреждения дисплея не размещайте его под прямыми солнечными лучами, во влажных, жирных или пыльных местах, а также в местах, где дисплей может соприкоснуться с дождем, дымом, паром, легковоспламеняющимися или взрывоопасными веществами или горючими или едкими газами. Точно так же убедитесь, что на дисплее нет открытого источника пламени, такого как зажженные свечи.

ВЕНТИЛЯЦИЯ

- Для обеспечения надежной работы и защиты дисплея от перегрева убедитесь, что выполнены следующие условия:
- Если дисплей крепится к стене, оставьте зазор не менее 2 дюймов (5 см) между дисплеем и стеной, чтобы обеспечить достаточную вентиляцию. Не закрывайте вентиляционные отверстия. Расположите дисплей в хорошо проветриваемом месте, чтобы не было препятствий для впуска или выпуска воздуха.
- Расположите дисплей на расстоянии как минимум 4 фута (1,2 м) от отверстий для обогрева и охлаждения.
- Поддержание минимального зазора 12 дюймов (30 см) выше, 4 дюйма x лет (10 см) с каждой стороны, и 4 дюйма x лет (10 см) под дисплеем, чтобы обеспечить достаточную вентиляцию.

Источник питания, вилки и адаптеры

- Убедитесь, что электрическая розетка, используемая для питания дисплея, легко доступна для быстрого отключения в случае чрезвычайной ситуации.
- Не используйте розетку, которая была повреждена или имеет нестандартный источник питания. Это может привести к поражению электрическим током или повреждению дисплея.
- Этот дисплей является устройством класса 1 земли. Для предотвращения поражения электрическим током для пользователя или повреждения дисплея у SE прилагаемого сетевого шнура и вилки переменного тока.
- Вставьте вилку в соответствующую розетку переменного тока. Розетка должна иметь защитную клемму заземления.
- Используйте сетевой фильтр с защитой от перенапряжения. Не перегружайте розетки, так как это может привести к пожару.
- Во избежание поражения электрическим током не размещайте дисплей так, чтобы шнур питания находился рядом с водой - например, рядом с ванной, раковиной, кухонной раковиной или бассейном.
- Защищайте шнур питания от любых повреждений, которые могут привести к поражению электрическим током. Не кладите тяжелые предметы на шнур питания.
- Следите за тем, чтобы шнур питания не защемлялся и не зацеплялся, особенно на вилках, розетках и местах, где вилки выходят из дисплея. Держите вилку, а не шнур, когда вы отключаете систему. Держите вилку в чистоте от пыли и мусора.
- Не прикасайтесь к кабелю питания мокрыми руками, это может привести к поражению электрическим током.

МЕДИЦИНСКИЕ ПРОБЛЕМЫ

- Длительное использование или использование при слабом освещении может способствовать синдрому компьютерного зрения (CVS), группе проблем со зрением, возникающих в результате длительного использования компьютера и смартфона.
- Жидкокристаллическая (LC) жидкость может вызвать раздражение кожи. Если маловероятно, что ЖК-экран сломается и жидкость ЖК попадет на кожу, промойте пораженный участок в течение 15 минут.

ОТОБРАЖЕНИЕ И ДИСТАНЦИОННОЕ УПРАВЛЕНИЕ

Во избежание поражения электрическим током, а также повреждения изделия:

- Не подвергайте данное оборудование или любые его компоненты воздействию дождя или влаги.
- Не вставляйте в дисплей или на него какие-либо острые предметы, металлические предметы и не вводите жидкости. Не допускайте контакта таких предметов или жидкости с вентиляционными отверстиями или сигнальными разъемами.
- Не снимайте крышку или заднюю часть дисплея и не обслуживайте его самостоятельно. Это приведет к аннулированию гарантии. Передайте все услуги квалифицированному обслуживающему персоналу.
- Используйте только запасные части, указанные InFocus. В дополнение к травме и / или повреждению продукта это может привести к аннулированию гарантии.

ПРЕДУПРЕЖДЕНИЕ

- Не позволяйте детям лезть на дисплей. Это может привести к серьезным травмам, включая смерть, а также к повреждению дисплея.
- Отключите дисплей во время грозы. Может произойти электрическое повреждение от скачка напряжения.
- Не роняйте и не скручивайте дисплей, иначе вы можете его повредить.
- Не используйте твердые предметы в качестве стилусов и не нажимайте принудительно на экране дисплея. Экран хрупкий и может быть поврежден при слишком сильном нажатии.
- Не позволяйте никакому изображению бесконечно отображаться на экране. Может появиться «призрачное изображение» (постоянное изменение цвета в определенной области). Призрачное повреждение изображения не покрывается гарантией.
- Если дисплей перемещен, не используйте его немедленно. Позвольте этому приспособиться к новой температуре медленно.
- Утилизируйте использованные батареи для пульта дистанционного управления (не входят в комплект) в соответствии с местными законами об утилизации.

BIZTONSÁGI GYAKORLATOK

Olvassa el és kövesse a biztonsági utasításokat ebben a dokumentumban, a kijelzőn, a csomagolás és a product u küldésével útmutatót, amely megtalálható a <https://infocus.com/support-category/interactive-displays/>, mielőtt csatlakoztatja a kijelző a hatalom. A biztonsági előírások be nem tartása anyagi károkat, személyi sérüléseket vagy akár halált is okozhat. Mentse el ezeket az utasításokat a jövőbeni referencia céljából.

TÁBORNOK

- A megfelelő indítási és leállítási eljárásokról lásd ezt a dokumentumot és a termék használati útmutatóját.
- A sérülések elkerülése érdekében kapcsolja ki a kijelzőt és húzza ki a tápkábelt, ha áramszünet van, instabil feszültség, zivatar, rendellenes hang vagy szag, vagy a tápkábel sérülése van.
- A további károk elkerülése érdekében kapcsolja ki a kijelzőt, ha az ütés, esés vagy ütés miatt megsérült.

A KIJELZŐ MOZGATÁSA

- Helyezze át és telepítse ezt a kijelzőt két személynél, mivel nagyon nehéz.
- Ne kísérelje meg mozgatni vagy telepíteni a kijelzőt egyedül, mert az leeshet, és személyi sérülést okozhat.
- Ne döntse vagy fordítsa meg a dobozt, amikor mozgatja. A dobozt mindig tartsa függőlegesen, különben a kijelző és / vagy a kiegészítők megsérülhetnek.
- Tartsa szilárdan a kijelzőt a fogantyúkkal, az oldalsó vagy az alsó előlapokkal, amikor mozgatja.
- Ne tartsa a felső előlapot, mert az eltörhet.
- Tartsa a kijelzőt sarkok mellett és alul. Ne gyakoroljon nyomást a kijelző elején, mert az eltörhet.
- A kijelző mozgatása vagy áthelyezése előtt húzza ki az összes tartozékot és kábelt, különben megsérülhetnek.

TELEPÍTÉS & A KIJELZŐ MOZGÁSA

- Ne döntse meg, rázza és ne rázza a kijelzőt, mert leeshet. Súlyos személyi sérülés vagy halál következhet be.
- A szerelőeszközöknek elég erősnek kell lenniük, hogy elviseljék a kijelző súlyát. Tekintse meg a termék használati útmutatójában szereplő szerelési utasításokat.
- Az áramütés elkerülése érdekében ne használjon víz közelében a kijelző egyetlen elemét sem, beleértve a hangszórókat.
- Ne telepítse a kijelzőt mechanikus rezgésnek kitett helyekre, vagy helyezze a kijelzőt instabil felületre, mert az leeshet. Súlyos személyi sérülés vagy halál következhet be.
- Ne telepítse és ne használja a kijelzőt hőforrások, például radiátorok, hőszabályozók vagy kályhák közelében, mert ezek megsérülhetnek.
- A kijelző sérülésének elkerülése érdekében ne tegye azt közvetlen napfénybe, nedves, zsíros vagy poros helyekre, vagy olyan helyekre, ahol a kijelző esővel, füsttel, gőzzel, gyúlékony vagy robbanásveszélyes anyagokkal, vagy éghető vagy maró hatású gázokkal érintkezhet. Hasonlóképpen, ügyeljen arra, hogy a kijelzőn ne legyen szabad lángforrás, például gyertyák.

SZELLŐZÉS

- A megbízható működés és a kijelző túlmelegedés elleni védelme érdekében ügyeljen a következő feltételek betartására:
- Ha a kijelzőt falra szerelik, akkor a megfelelő szellőzés biztosítása érdekében tartsanak legalább 5 hüvelyk (5 hüvelyk) távolságot a kijelző és a fal között. Ne takarja el a szellőzőnyílásokat. Helyezze a kijelzőt jól szellőző helyre, anélkül, hogy akadályozná a szellőzőnyílásokat.
- Helyezze a kijelzőt legalább 12 méterre a fűtési és hűtési szellőzőnyílásoktól.
- Fenntartása minimális hézag a 12 hüvelyk (30 cm) a fenti, 4 inch es (10 cm-es) mindkét oldalon, és a 4 inch es (10 cm) a kijelző alatt, hogy megfelelő szellőzést.

ERŐFORRÁS, CSATLAKOZÓK ÉS ADAPTEREK

- Győződjön meg arról, hogy a kijelző tápellátására szolgáló konnektor könnyen hozzáférhető a vészhelyzet esetén a gyors leválasztáshoz.
- Ne használjon sérült vagy nem szabványos tápegységet. Áramütés vagy a kijelző megrongálódhat.
- Ez a kijelző földi 1. osztályú eszköz. Az áramütés elkerülése érdekében, hogy a felhasználó vagy sérülés a kijelző u se a mellékelt tápkábelt és hálózati csatlakozó.
- Csatlakoztassa a dugót a megfelelő hálózati aljzathoz. A kimenetnek védő (föld) földelő csatlakozóval kell rendelkeznie.
- Használjon túlfeszültség-védett tápcsíkot. Ne terhelje túl a fali csatlakozókat, mert tüzet okozhat.
- Az áramütés elkerülése érdekében ne helyezze a kijelzőt úgy, hogy a tápkábel víz közelében legyen - például egy kád, mosogatógép, konyhai mosogató vagy úszómedence közelében.
- Védje a tápkábelt minden olyan sérüléstől, amely elektromos veszélyt okozhat. Ne tegyen nehéz tárgyakat a tápkábelre.
- Kerülje el, hogy a tápkábel ne sétáljon vagy becsúszdjon, különösen a csatlakozóknál, a csatlakozóaljzatoknál és azon a helyen, ahol a csatlakozók kilépnek a kijelzőről. A rendszer lecsatlakoztatásakor tartsa a dugót, nem a vezetékét. Tartsa a dugót portól és szennyeződéstől mentesen.
- Ne érintse meg a tápkábelt nedves kézzel, mert áramütést okozhat.

Orvosi aggodalmak

- A hosszan tartó vagy gyenge fényben történő használat hozzájárulhat a számítógépes látás szindrómához (CVS), a látással kapcsolatos problémák csoportjához, amelyet a számítógép és az okostelefonok hosszan tartó használata okoz.
- A folyadékkristály (LC) folyadék bőrirritáló hatású lehet. Ha nem valószínű, hogy az LCD képernyő eltörik, és az LC folyadék érintkezik a bőrével, öblítse le az érintett területet 15 percig.

A KIJELZŐ ÉS TÁVVEZÉRLŐ

Az áramütés és a termék károsodásának elkerülése érdekében:

- Ne tegye ki a készüléket vagy annak alkatrészeit esőnek vagy nedvességnek.
- Ne helyezzen éles tárgyakat vagy fémeket, és ne vegyen be folyadékot a kijelzőbe vagy a képernyőre. Ne engedje, hogy ilyen tárgyak vagy folyadékok érintkezzenek a szellőzőnyílásokkal vagy a jelcsatlakozókkal.
- Ne távolítsa el a kijelző burkolatát vagy hátulját, és ne szervizelje saját kezűleg a képernyőt. Ellenkező esetben a jóállás érvényét veszti. Az összes szervizt szakképzett szervizszemélyzetnek kell átadni.
- Csak az InFocus által meghatározott alkatrészeket használjon. A személyi sérülések és / vagy a termék károsodása mellett a garancia érvényét veszti.

FIGYELEM

- Ne engedje, hogy a gyermekek felmászanak a kijelzőre. Súlyos személyi sérülések, beleértve a halált, valamint a kijelző károsodhat.
- Zivatar alatt húzza ki a konnektorból. Az áramkimaradás elektromos károkat okozhat.
- Ne ejtse le és ne csavarja el a kijelzőt, mert megsérülhet.
- Ne használjon kemény tárgyakat ceruzaként, és ne nyomja erőszakkal a képernyőn. A képernyő törékeny, és túlságosan nyomva megsérülhet.
- Ne engedje, hogy egy kép határozatlan ideig megjelenjen a képernyőn. Előfordulhat „szellemkép” (állandó elszíneződés egy adott területen). A szellemkép károsodására nem vonatkozik garancia.
- Ha a kijelző mozgatva van, ne használja azonnal. Hagyja lassan beállítani az új hőmérsékletet.
- A használt távvezérlő akkumulátorokat (nem tartozékokkal) a helyi hulladékkezelési törvényeknek megfelelően szabaduljon meg.

BEZPEČNOSTNÍ POSTUPY

Přečtěte si a dodržujte všechny bezpečnostní pokyny uvedené v tomto dokumentu se na displeji, balení a produkt Ů SERS vedení, které lze nalézt na <https://infocus.com/support-category/interactive-displays/>, před připojením displeje k moci. Nedodržení bezpečnostních pokynů může mít za následek poškození majetku, zranění osob nebo dokonce smrt. Tyto pokyny uschovejte pro budoucí potřebu.

VŠEOBECNÉ

- Správné postupy při spouštění a vypínání naleznete v tomto dokumentu av uživatelské příručce k produktu.
- Chcete-li zabránit poškození, vypněte displej a odpojte napájecí kabel, pokud dojde k výpadku napájení, nestabilnímu napětí, bouřce, neobvyklému zvuku nebo zápachu nebo poškození napájecího kabelu.
- Chcete-li zabránit dalšímu poškození, vypněte displej, pokud je poškozen nárazem, pádem nebo úderem.

POHYB ZOBRAZENÍ

- Přesuňte a nainstalujte tento displej se dvěma osobami, protože je velmi těžký.
- Nepokoušejte se sami pohybovat nebo instalovat displej, jinak může spadnout a způsobit zranění.
- Při manipulaci s kartonem jej nenaklánějte ani obráceně. Karton udržujte vždy ve svislé poloze, jinak by mohlo dojít k poškození displeje a / nebo příslušenství.
- Při pohybu držte displej pevně pomocí držadel a bočních nebo spodních rámu.
- Nedržte horní rámeček, protože by se mohl zlomit.
- Držte displej za rohy a dole. Na přední část displeje nevyvíjejte tlak, protože by se mohl zlomit.
- Před přemístěním nebo přemístěním displeje odpojte veškeré příslušenství a kabely, mohlo by dojít k jejich poškození.

INSTALACE & POHYB ZOBRAZENÍ

- Displej nezklápějte, netřepete ani kývejte, jinak může spadnout. Může dojít k vážnému zranění nebo smrti.
- Montážní prostředky by měly být dostatečně pevné, aby unesly hmotnost displeje. Viz montážní pokyny obsažené v uživatelské příručce k produktu.
- Nepoužívejte žádné součásti displeje, včetně reproduktorů, blízko vody, aby nedošlo k úrazu elektrickým proudem.
- Neinstalujte displej na místa vystavená mechanickým vibracím ani na displej nestabilní, jinak může spadnout. Může dojít k vážnému zranění nebo smrti.
- Neinstalujte a nepoužívejte displej v blízkosti zdrojů tepla, jako jsou radiátory, topné registry nebo kamna, protože by mohly být poškozeny.
- Aby nedošlo k poškození displeje, neumistujte jej na přímé sluneční světlo, na vlhká, mastná nebo prašná místa ani na místa, kde by se displej mohl dostat do kontaktu s deštěm, kouřem, párou, hořlavými nebo výbušnými látkami nebo hořlavými nebo korozivními plyny. . Podobně se ujistěte, že na displeji není umístěn žádný odkrytý zdroj plamene, například zapálené svíčky.

VĚTRÁNÍ

- Chcete-li zajistit spolehlivý provoz a chránit displej před přehřátím, zkontrolujte, zda jsou splněny následující podmínky:
- Pokud je displej připevněn ke zdi, udržujte mezi displejem a stěnou vzdálenost nejméně 5 palců (5 palců), aby bylo zajištěno dostatečné větrání. Neblokujte větrací otvory. Umístěte displej na dobře větraném místě bez překážek na sání nebo výdechu.
- Umístěte displej ve vzdálenosti nejméně 1,2 metru od větracích a chladicích otvorů.
- Udržovat minimální vzdálenost 12 palců (30 cm) nad, 4 palce es (10 cm) na každé straně, a 4 palce es (10 cm) pod displejem zajistit dostatečné větrání.

ZDROJ ENERGIE, PLUGY A ADAPTÉRY

- Ujistěte se, že zásuvka použitá k napájení displeje je snadno přístupná pro rychlé odpojení v případě nouze.
- Nepoužívejte poškozenou zásuvku nebo nestandardní zdroj napájení. Může dojít k úrazu elektrickým proudem nebo poškození displeje.
- Tento displej je zařízení třídy 1. Aby nedošlo k úrazu elektrickým proudem pro uživatele nebo poškození displeje u SE dodaný napájecí kabel a síťový kabel.
- Připojte zástrčku do odpovídající zásuvky. Vývod musí mít ochranný zemnicí terminál.
- Použijte přepěťovou ochranu. Nepřetěžujte zásuvky ve zdi, mohlo by dojít k úrazu elektrickým proudem.
- Aby nedošlo k úrazu elektrickým proudem, neumistujte displej tak, aby byl napájecí kabel blízko vody - například poblíž vany, umyvadla, kuchyňského dřezu nebo bazénu.
- Chraňte napájecí kabel před jakýmkoli poškozením, které by mohlo způsobit úraz elektrickým proudem . Na napájecí kabel nepokládejte těžké předměty.
- Zabraňte tomu, aby se šňůra napájecího kabelu šlahala nebo praskla, zejména u zástrček, praktických zásuvek a v místě, kde zástrčky vycházejí z displeje. Při odpojování systému držte zástrčku, nikoli kabel. Udržujte zástrčku bez prachu a nečistot.
- Nedotýkejte se napájecího kabelu mokřými rukama, mohlo by dojít k úrazu elektrickým proudem.

ZDRAVOTNÍ OBLASTI

- Dlouhodobé používání nebo používání v šeru může přispět k syndromu počítačového vidění (CVS), což je skupina problémů souvisejících se zrakem, které jsou důsledkem dlouhodobého používání počítače a chytrých telefonů.
- Kapalina z tekutých krystalů (LC) může dráždit kůži. V nepravděpodobném případě, že se obrazovka LCD rozbije a tekutina LC se dotkne vaší pokožky, opláchněte postíženou oblast po dobu 15 minut.

DISPLEJ A DÁLKOVÉ OVLÁDÁNÍ

Abyste předešli možnému úrazu elektrickým proudem a poškození produktu:

- Nevystavujte toto zařízení ani žádnou jeho část dešti nebo vlhkosti.
- Nevkládejte na displej ani na něj žádné ostré předměty ani kovové předměty ani do něj nevlévejte tekutinu. Dbejte na to, aby se takové předměty nebo kapalina nedostaly do kontaktu s ventilačními otvory nebo signálními konektory.
- Neodstraňujte kryt ani zadní část displeje ani jej sami neopravujte. Pokud tak učiníte, záruka bude neplatná. Veškerý servis obraťte na kvalifikovaný servisní personál.
- Používejte pouze náhradní díly určené společností InFocus. Kromě zranění osob nebo poškození produktu může dojít ke ztrátě záruky.

VAROVÁNÍ

- Nedovolte dětem vyšplhat na displej. Může dojít k vážným zraněním včetně smrti a poškození displeje.
- Během bouřky odpojte displej. Může dojít k elektrickému poškození způsobenému přepětí.
- Zabraňte pádu nebo zkroutení displeje, mohlo by dojít k jeho poškození.
- Nepoužívejte tvrdé předměty jako stylusy ani netlačte násilím na displej. Obrazovka je křehká a při příliš silném stisknutí se může poškodit.
- Nedovolte, aby se na obrazovce zobrazoval neurčitě žádný obraz. Může se objevit „duchový obraz“ (trvalé zbarvení v určité oblasti). Na poškození obrazu duchů se záruka nevztahuje.
- Pokud je displej posunut, nepoužívejte jej okamžitě. Nechte ji pomalu se přizpůsobovat nové teplotě.
- Použité baterie dálkového ovládání (nejso součástí) zlikvidujte v souladu s místními zákony o likvidaci.

ممارسات السلامة

قبل ، <https://infocus.com/support-category/interactive-displays/> ش السرس دليل التي يمكن العثور عليها في product قراءة واتباع جميع تعليمات السلامة في هذه الوثيقة، على الشاشة ، التعبئة والتغليف و ص توصيل شاشة العرض إلى السلطة. قد يؤدي عدم الامتثال لتعليمات السلامة إلى تلف الممتلكات أو الإصابة الشخصية أو حتى الوفاة. حفظ هذه التعليمات لتكون مرجعا في المستقبل

جنرال لواء

- راجع هذا المستند ودليل مستخدم المنتج للتعرف على إجراءات بدء التشغيل وإيقاف التشغيل المناسبة
- لتجنب التلف ، أوقف تشغيل الشاشة وأفضل سلك الطاقة إذا كان هناك انقطاع في التيار الكهربائي أو جيد غير مستقر أو عاصفة رعدية أو صوت أو رائحة غير طبيعية أو تلف سلك الطاقة
- لتجنب المزيد من التلف ، قم بإيقاف تشغيل الشاشة في حالة تلفها بسبب تأثير أو سقوط أو إضراب

تحريك العرض

- انقل هذه الشاشة و قم بتثبيتها مع شخصين ، لأنها ثقيلة جدًا
- لا تحاول تحريك أو تثبيت الشاشة بنفسك أو قد تسقط ، مما يتسبب في إصابة شخصية
- لا تقم بإزالة الكرتون أو قبتها عند تحريكها. احرص دائمًا على إبقاء الكرتون في وضع مستقيم ، وإلا فقد تتلف الشاشة و /أو الملحقات
- أمسك الشاشة بإحكام باستخدام المقابض والحواف الجانبية أو السفلية عند تحريكها
- لا تمسك الإطار العلوي وإلا قد ينكسر
- أمسك الشاشة من الزوايا والأسفل. لا تمارس ضغطًا على مقدمة الشاشة وإلا فقد تنكسر
- أفضل جميع الملحقات والكبلات قبل تحريك الشاشة أو إعادة وضعها ، أو قد تتلف

التثبيت و. حركة العرض

- لا تحرك الشاشة أو تهزها أو تهزها وإلا قد تسقط. قد تحدث إصابات شخصية شديدة أو الوفاة
- يجب أن تكون وسيلة التركيب قوية بما يكفي لتحمل وزن الشاشة. ارجع إلى تعليمات التركيب المدرجة في دليل مستخدم المنتج
- لتجنب احتمالية الصعق بالكهرباء ، لا تستخدم أي مكونات للشاشة ، بما في ذلك السماعات ، بالقرب من الماء
- لا تقم بتثبيت الشاشة في الأماكن المعرضة للاهتزاز الميكانيكي ، أو تضع الشاشة على سطح غير مستقر ، وإلا فقد تسقط. قد تحدث إصابات شخصية شديدة أو الوفاة
- لا تقم بتثبيت الشاشة أو استخدامها بالقرب من أي مصدر حرارة مثل المشعاع أو مسجلات الحرارة أو المواقف ، وإلا فقد تتلف
- لتجنب تلف الشاشة ، لا تضعها في ضوء الشمس المباشر أو في الأماكن الرطبة أو الدهنية أو المتربة أو في الأماكن التي قد تتلامس فيها الشاشة مع المطر أو الدخان أو البخار أو المواد القابلة للاشتعال أو المتفجرة أو الغازات القابلة للاحتراق أو التآكل وبالمثل ، تأكد من عدم وجود مصدر لهب مكتشف ، مثل الشموع المضاءة ، على الشاشة.

تنفس

- لضمان تشغيل موثوق به ولحماية الشاشة من الحرارة الزائدة ، تأكد من استيفاء الشروط التالية
- إذا تم تثبيت الشاشة على الحائط ، حافظ على خلوها لا يقل عن 2 بوصة (5 سم (بين الشاشة والجدار لتوفير تهوية مناسبة. لا تسد فتحات التهوية. حدد موقع الشاشة في منطقة جيدة التهوية دون عوائق أمام فتحات التهوية أو العادم
- وضع الشاشة على بعد 4 أقدام (1.2 م (على الأقل من فتحات التدفئة والتبريد

الحفاظ على إزاحة نقل عن 12 بوصة (30 سم (فوق، 4 بوصة وفاق) 10 سم (على كل جانب، و 4 بوصة وفاق) 10 سم (أسفل الشاشة لتوفير التهوية الكافية

مصدر الطاقة والمقابس والمهانيات

- تأكد من سهولة الوصول إلى منفذ الطاقة المستخدم لتشغيل الشاشة من أجل فصل سريع ، في حالة الطوارئ
- لا تستخدم مقبضًا تالفاً أو مزود طاقة غير قياسي. قد تحدث صدمة كهربائية أو تلف الشاشة
- AC. هذه الشاشة هي جهاز من الدرجة الأولى لمنع الصدمة الكهربائية للمستخدم أو الأضرار التي لحقت عرض ش حد ذاتها وقدمت سلك الطاقة والمكونات
- قم بتوصيل المقابس بأخذ التيار المتردد المقابل. يجب أن يكون للمخرج طرف أرضي و (إرضي)
- استخدم شريط طاقة محميًا من زيادة التيار. لا تفرط في تحميل منافذ الحائط ، وإلا فقد يحدث حريق كهربائي
- لتجنب احتمالية الصعق بالكهرباء ، لا تضع الشاشة بحيث يكون سلك الطاقة بالقرب من الماء - على سبيل المثال ، بالقرب من حوض الاستحمام أو حوض الغسيل أو حوض المطبخ أو حوض السباحة
- حماية سلك الطاقة من أي ضرر قد يتسبب في خطر كهربائي. لا تضع أشياء ثقيلة على سلك الطاقة
- امنع سلك الطاقة من السير أو الضغط عليه ، خاصة عند المقابس ، أو عية الراحة ونقطة خروج المقابس من الشاشة. أمسك المقابس ، وليس السلك ، عندما تقوم بفصل النظام. حافظ على المقابس خالي من الغبار والحطام
- لا تلمس سلك الطاقة بأيدي مبللة ، وإلا قد يحدث صعق كهربائي

مخاوف طبية

- وي هي مجموعة من المشكلات المتعلقة بالرؤية التي تنتج عن استخدام الكمبيوتر والهواتف الذكية لفترات طويلة ، (CVS) قد يساهم الاستخدام المطول أو الاستخدام في الضوء الخافت في متلازمة رؤية الكمبيوتر
- مع بشرتك ، اشطف المنطقة المصابة لمدة 15 دقيقة LCD ويلاصق سائل LCD مهيجًا للجلد. في الحالة غير المحتملة التي تنكسر فيها شاشة (LO) قد يكون سائل الكريستال السائل

العرض والتحكم عن بعد

- لتجنب احتمالية الصعق بالكهرباء ، وكذلك تلف المنتج
- لا تعرض هذا الجهاز أو أي من مكوناته للمطر أو الرطوبة
- لا تقم بإدخال أي أشياء حادة أو معدن ، أو إدخال أي سائل في أو على الشاشة. لا تسمح لمثل هذه الأشياء أو السائل بالاتصال بفتحات التهوية أو موصلات الإشارة
- لا تقم بإزالة غطاء الشاشة أو خلفه ، أو صيانة الشاشة بنفسك. سيؤدي ذلك إلى إبطال الضمان. إحالة جميع الخدمات إلى موظفي الخدمة الموهلين
- بالإضافة إلى الإصابة الشخصية و /أو تلف المنتج ، فقد يؤدي ذلك إلى إبطال الضمان. استخدم فقط قطع الغيار المحددة بواسطة

تحذير

- لا تسمح للأطفال بالتسلق على الشاشة. قد تحدث إصابات شخصية شديدة بما في ذلك الوفاة ، وكذلك تلف العرض
- أفضل الشاشة أثناء عاصفة رعدية. قد يحدث تلف كهربائي بسبب زيادة الطاقة
- لا تسقط أو تلف الشاشة وإلا فقد تتسبب في تلفها
- لا تستخدم الأجسام الصلبة كأدوات ، أو تضغط بالقوة على شاشة العرض. الشاشة هشة ويمكن أن تتلف إذا ضغطت بشدة
- Ghost. لا تسمح بعرض أي صورة إلى أجل غير مسمى على الشاشة. قد تحدث "صورة خفية" (تغير لون دائم في منطقة معينة) لا يغطي الضمان ضرر صورة
- إذا تم نقل الشاشة ، فلا تستخدمها على الفور. دعها تتكيف مع درجة الحرارة الجديدة ببطء
- تخلص من بطاريات وحدة التحكم عن بعد المستخدمة (غير مدرجة وفقًا لقوانين التخلص المحلية

การปฏิบัติด้านความปลอดภัย

อ่านและปฏิบัติตามคำแนะนำด้านความปลอดภัยในเอกสารนี้บนจอแสดงผล, บรรจุภัณฑ์และ Product UserS คู่มือซึ่งสามารถพบได้ที่ <https://infocus.com/support-category/interactive-displays/> ก่อนที่จะเชื่อมต่อจอแสดงผลเพื่ออ่าน การไม่ปฏิบัติตามคำแนะนำด้านความปลอดภัยอาจส่งผลให้เกิดความเสียหายต่อทรัพย์สินการบาดเจ็บส่วนบุคคลหรือแม้แต่ว่าความตาย บันทึกราคาแนะนำเหล่านี้เพื่อใช้อ้างอิงในอนาคต

ทั่วไป

- อ้างอิงเอกสารนี้และคู่มือผู้ใช้ผลิตภัณฑ์สำหรับขั้นตอนการเริ่มต้นและปิดระบบที่เหมาะสม
- เพื่อหลีกเลี่ยงความเสียหายให้ปิดจอแสดงผลและถอดปลั๊กไฟหากเกิดไฟฟ้าดับแรงดันไฟฟ้าไม่คงที่พายุฝนฟ้าคะนองเสียงหรือคลื่นผิดปกติหรือความเสียหายของสายไฟ
- เพื่อหลีกเลี่ยงความเสียหายเพิ่มเติมให้ปิดจอแสดงผลหากได้รับความเสียหายจากการกระแทกหล่นหรือกระแทก

กำลังเคลื่อนย้ายการแสดงผล

- ย้ายและติดตั้งจอแสดงผลนี้กับบุคคลสองคนเนื่องจากมีน้ำหนักมาก
- อย่าพยายามเคลื่อนย้ายหรือติดตั้งจอแสดงผลด้วยตัวเองไม่เช่นนั้นอาจทำให้เกิดการบาดเจ็บได้
- อย่าเอียงหรือคว่ำกล้องเมื่อคุณเคลื่อนย้าย วางกล้องให้ตรงเสมอจะนั้นหน้าจอและ / หรืออุปกรณ์เสริมอาจเสียหายได้
- ถอดจอแสดงผลอย่างมั่นคงโดยใช้ที่จับและขอบด้านข้างหรือด้านล่างเมื่อคุณเคลื่อนย้าย
- อย่าถือฝ่าปิดด้านบนมีเช่นนั้นอาจแตกได้
- ถอดจอแสดงผลที่มุมและด้านล่าง อย่าออกแรงกดที่ด้านหน้าของจอแสดงผลเพราะอาจทำให้แตกหักได้
- ปิดอุปกรณ์เสริมและสายเคเบิลทั้งหมดก่อนที่จะเคลื่อนย้ายหรือจัดตำแหน่งจอแสดงผลใหม่หรืออาจเสียหาย

การติดตั้ง 5. การเคลื่อนไหวของการแสดงผล

- อย่าเกร็งเข่าหรือเข่าจอแสดงผลเพราะอาจตกได้ อาจเกิดการบาดเจ็บหรือเสียชีวิตอย่างรุนแรง
- วิธีการยึดควรแข็งแรงพอที่จะรับน้ำหนักของจอแสดงผลได้ อ้างอิงคำแนะนำในการติดตั้งที่มีอยู่ในคู่มือผู้ใช้ผลิตภัณฑ์
- เพื่อไม่ให้เกิดไฟฟ้าดูดอย่าใช้ส่วนประกอบใด ๆ ของจอแสดงผลรวมถึงลำโพงใกล้น้ำ
- อย่าติดตั้งจอแสดงผลในสถานที่ที่มีแรงสั่นสะเทือนทางกลหรือวางจอแสดงผลบนพื้นผิวที่ไม่มั่นคงหรืออาจตกลง อาจเกิดการบาดเจ็บหรือเสียชีวิตอย่างรุนแรง
- อย่าติดตั้งหรือใช้จอแสดงผลใกล้แหล่งความร้อนเช่นเครื่องระบายความร้อนเครื่องลงทะเบียนความร้อนหรือเตาหรืออาจเกิดความเสียหาย
- เพื่อหลีกเลี่ยงความเสียหายที่จะเกิดกับจอแสดงผลอย่างไวในไฟที่ซึ่งถูกแสงแดดโดยตรง, ในสถานที่ที่มีความชื้น, เสี้ยนหรือมีฝุ่นหรือในบริเวณที่อาจพายุพัดขึ้นฝุ่นครันไอน้ำสารไวไฟหรือระเบิดหรือก๊าซที่ติดไฟหรือกัดกร่อน . ในท่านองเดียวกันตรวจสอบให้แน่ใจว่าไม่มีแหล่งเปลวไฟเช่นเทียนที่จุดลงบนหน้าจอ

การระบายอากาศ

เพื่อให้มั่นใจถึงการทำงานที่เชื่อถือได้และเพื่อปกป้องจอแสดงผลจากความร้อนสูงเกินไปตรวจสอบให้แน่ใจว่าตรงตามเงื่อนไขดังต่อไปนี้:

- หากติดตั้งจอแสดงผลกับผนังให้เว้นระยะห่างอย่างน้อย 2 นิ้ว (5 ซม.) ระหว่างจอแสดงผลและผนังเพื่อให้มีการระบายอากาศเพียงพอ อย่าปิดกั้นช่องระบายอากาศ หน้าจอแสดงผลในพื้นที่ที่มีการระบายอากาศดีโดยไม่มีสิ่งกีดขวางทางเข้าหรือช่องระบายอากาศ
- วางตำแหน่งจอแสดงผลอย่างน้อย 4 ฟุต (1.2 ม.) จากช่องทำความร้อนและช่องระบายความร้อน
- รักษาระยะห่างขั้นต่ำ 12 นิ้ว (30 ซม.), 4 นิ้ว (10 ซม.) ในแต่ละด้านและ 4 นิ้ว (10 ซม.) ด้านล่างของจอแสดงผลเพื่อให้มีการระบายอากาศเพียงพอ

แหล่งพลังงานปลั๊กและอะแดปเตอร์

- ตรวจสอบให้แน่ใจว่าสามารถใส่เต้าเสียบไฟฟ้าที่ใช้กับจอแสดงผลได้เพื่อการเชื่อมต่อที่รวดเร็วในกรณีฉุกเฉิน
- อย่าใช้เต้าเสียบที่เสียหายหรือมีแหล่งจ่ายไฟที่ไม่ได้มาตรฐาน ไฟฟ้าช็อตหรือความเสียหายต่อจอแสดงผลอาจเกิดขึ้น
- จอแสดงผลนี้เป็นอุปกรณ์ระดับพื้นดิน 1 เพื่อป้องกันไม่ให้อุปกรณ์ใช้ไฟหรือความเสียหายต่อการแสดงผลสายไฟที่ให้บริการและปลั๊ก AC
- เชื่อมต่อปลั๊กเข้ากับเต้าเสียบ AC ที่สอดคล้องกัน เต้ารับจะต้องมีเทอร์มินอลที่ปลอดภัย (ดิน)
- ใช้ปลั๊กไฟที่ป้องกันไฟกระชาก อย่าให้ปลั๊กจ่ายไฟมากเกินไปหรืออาจเกิดเพลิงไหม้ไฟฟ้า
- เพื่อหลีกเลี่ยงการเกิดไฟฟ้าดูดอย่าวางจอแสดงผลเพื่อให้สายไฟอยู่ใกล้แหล่งน้ำตัวอย่างเช่นใกล้อ่างอาบน้ำอ่างล้างหน้าอ่างล้างจานหรือสระว่ายน้ำ
- ป้องกันสายไฟจากความเสียหายใด ๆ ที่จะสร้างอันตรายไฟฟ้า อายวางของหนักทับสายไฟ
- ป้องกันสายไฟไม่ให้เดินหรือมีข้อขัดโดยเฉพาที่ปลั๊กเต้ารับเพื่อความสะดวกและจุดที่ปลั๊กออกจากจอแสดงผล ถอดปลั๊กไฟไม่ใช้สายไฟเมื่อคุณต้องการเชื่อมต่อระบบ เก็บปลั๊กไฟให้ห่างจากฝุ่นและสิ่งสกปรก
- อย่าสัมผัสสายไฟด้วยมือที่เปียกหรืออาจเกิดไฟฟ้าดูดได้

ความกังวลทางการแพทย์

- การใช้หรือใช้ในที่แสงน้อยเป็นเวลานานอาจส่งผลให้เกิด Computer Vision Syndrome (CVS) ซึ่งเป็นกลุ่มของปัญหาเกี่ยวกับการมองเห็นซึ่งเป็นผลมาจากการใช้คอมพิวเตอร์เป็นเวลานาน
- ลึกรังสี (LC) อาจเป็นสารที่ทำให้ผิวหนังระคายเคือง ในกรณีหน้าจอ LCD แดกและช่องเหลว LC สัมผัสกับผิวหนังของคุณให้ล้างบริเวณที่ได้รับผลกระทบเป็นเวลา 15 นาที

DISPLAY & REMOTE CONTROL

เพื่อหลีกเลี่ยงความเป็นไปได้ที่จะเกิดกระแสไฟฟ้าเช่นเดียวกับความเสียหายของผลิตภัณฑ์:

- อย่าให้อุปกรณ์นี้หรือส่วนประกอบใด ๆ ของอุปกรณ์นี้ถูกฝนหรือความชื้น
- อย่าใส่วัตถุคมหรือโลหะหรือแนะนำของเหลวใด ๆ ลงในหรือบนจอแสดงผล อย่าให้วัตถุหรือของเหลวนั้นสัมผัสกับระบายอากาศหรือข้อต่อสัญญาณ
- อย่าถอดฝาครอบหรือด้านหลังของจอแสดงผลออกหรือให้บริการจอแสดงผลด้วยตนเอง การทำเช่นนั้นจะทำให้การรับประกันเป็นโมฆะ อ้างอิงบริการทั้งหมดไปยังบุคลากรบริการที่มีคุณสมบัติเหมาะสม
- ใช้เฉพาะชิ้นส่วนทดแทนที่ระบุโดย InFocus นอกเหนือจากการบาดเจ็บและ / หรือความเสียหายของผลิตภัณฑ์การทำเช่นนั้นอาจทำให้การรับประกันเป็นโมฆะ

คำเตือน

- อย่าปล่อยให้เด็กปีนขึ้นไปบนหน้าจอ การบาดเจ็บสำหรับรวมถึงความตายรวมทั้งความเสียหายต่อจอแสดงผลอาจเกิดขึ้นได้
- ถอดปลั๊กจอแสดงผลระหว่างเกิดพายุฝนฟ้าคะนอง ความเสียหายทางไฟฟ้าจากไฟกระชากอาจเกิดขึ้น
- อย่าวางหรือปิดจอแสดงผลมีเช่นนั้นอาจทำให้จอภาพเสียหายได้
- อย่าใช้วัตถุแข็งเป็นสก็อตหรือกดปุ่มบังคับบนหน้าจอแสดงผล หน้าจออบบางและอาจเสียหายได้หากกดแรงเกินไป
- ไมออนุญาตให้มีภาพใด ๆ ที่จะแสดงบนหน้าจออย่างไม่มีการกำหนด อาจมี "ภาพเงา" (การเปลี่ยนสีการในบางพื้นที่) การรับประกันความเสียหายของภาพจะไม่สามารถ
- หากจอแสดงผลถูกย้ายไปยังงานทันที ปล่อยให้มันปรับอุณหภูมิให้ช้าลง
- กำจัดแบตเตอรี่โมดที่ใช่แล้ว (ไม่รวม) ตามกฎหมายการกำจัดในท้องถิ่น

GÜVENLİK UYGULAMALARI

Okuma ve ekran üzerindeki bu belgedeki tüm güvenlik talimatlarını takip , paketleme ve p Ü u bulunabilir sers rehber <https://infocus.com/support-category/interactive-displays/> iktidara ekranı bağlamadan önce,. Güvenlik talimatlarına uyulmaması maddi hasara, kişisel yaralanmaya ve hatta ölüme neden olabilir. Bu talimatları ileride başvurmak üzere saklayın.

GENEL

- Doğru başlatma ve kapatma yordamları için bu belgeye ve ürün kullanıcı kılavuzuna bakın.
- Hasarı önlemek için, elektrik kesintisi, dengesiz voltaj, fırtına, anormal bir ses veya koku veya güç kablosu hasarı varsa ekranı kapatın ve güç kablosunu çıkarın.
- Daha fazla hasarı önlemek için, çarpma, düşme veya çarpma nedeniyle hasar görmüşse ekranı kapatın.

EKRANIN TAŞINMASI

- Bu ekranı çok ağır olduğu için iki kişi ile taşıyın ve kurun.
- Ekranı kendiniz taşımayı veya takmayı denemeyin, aksi takdirde düşerek kişisel yaralanmaya neden olabilir.
- Kartonu taşıırken eğmeyin veya ters çevirmeyin. Kartonun daima dik tutun, aksi takdirde ekran ve / veya aksesuarlar zarar görebilir.
- Taşıyken tutamaçları ve yan veya alt çerçeveleri kullanarak ekranı sıkıca tutun.
- Üst ön çerçeveyi tutmayın, aksi takdirde kırılabilir.
- Ekranı köşelerden ve alttan tutun. Ekranın önüne baskı uygulamayın, aksi takdirde ekran kırılabilir.
- Ekranı taşımadan veya yeniden konumlandırmadan önce tüm aksesuarların ve kabloların bağlantısını kesin; aksi takdirde kablolar hasar görebilir.

KURULUM & EKRANIN HAREKETİ

- Ekranı devirmeyin, sallamayın veya sallamayın, aksi takdirde ekran düşebilir. Ciddi kişisel yaralanma veya ölüm meydana gelebilir.
- Montaj araçları ekranın ağırlığını taşıyabilecek kadar sağlam olmalıdır. Ürün kullanıcı kılavuzunda bulunan montaj talimatlarına başvurun .
- Elektrik çarpma olasılığını önlemek için, hoparlörler de dahil olmak üzere ekranın su yakınında herhangi bir bileşenini kullanmayın.
- Ekranı mekanik titreşime maruz kalan yerlere kurmayın veya ekranı dengesiz bir yüzeye yerleştirmeyin, düşebilir. Ciddi kişisel yaralanma veya ölüm meydana gelebilir.
- Ekranı radyatörler, kalorifer ızgaraları veya sobalar gibi herhangi bir ısı kaynağının yanına kurmayın veya kullanmayın; bunlar hasar görebilir.
- Ekranın zarar görmesini önlemek için doğrudan güneş ışığına, nemli, yağlı veya tozlu yerlere veya ekranın yağmur, duman, buhar, yanıcı veya patlayıcı maddelerle veya yanıcı veya aşındırıcı gazlarla temas edebileceği yerlere yerleştirmeyin. Benzer şekilde, ekranda yanan mumlar gibi açıkta kalan alev kaynağı bulunmadığından emin olun.

HAVALANDIRMA

- Güvenilir bir çalışma sağlamak ve ekranı aşın ısınmaya karşı korumak için aşağıdaki koşulların sağlandığından emin olun:
- Ekran bir duvara monte edilmişse, yeterli havalandırma sağlamak için ekran ile duvar arasında en az 2 inç (5 cm) boşluk bırakın. Havalandırma deliklerini kapatmayın. Ekranı, havalandırma veya çıkış delikleri olmadan iyi havalandırılan bir alana yerleştirin.
- Ekranı ısıtma ve soğutma deliklerinden en az 1,2 metre uzağa yerleştirin.
- 12 inçlik (30 cm) üzerinde, 4 inç arasında bir asgari mesafe bırakılmalıdır es her iki tarafta (10 cm) ve 4 inç es yeterli havalandırma sağlamak için ekranın altındaki (10 cm) olabilir.

GÜÇ KAYNAĞI, FİŞ VE ADAPTÖRLER

- Acil bir durumda, ekranın açılması için kullanılan elektrik prizinin hızlı bağlantı kesme için kolayca erişilebilir olduğundan emin olun.
- Hasar görmüş veya standart dışı bir güç kaynağına sahip bir priz kullanmayın. Elektrik çarpması veya ekranda hasar meydana gelebilir.
- Bu ekran birinci sınıf bir cihazdır. Ekran kullanıcısına veya hasar elektrik çarpmasını önlemek için, u verilen güç kablosunu AC fişini se.
- Fişi uygun bir AC prize takın. Prizde koruyucu bir topraklama terminali bulunmalıdır.
- Aşın gerilim korumalı anahtarlı uzatma kablosu kullanın. Duvar prizlerini aşın yüklemeyin, aksi takdirde elektrik çarparabilir.
- Elektrik çarpma olasılığını önlemek için, ekranı güç kablosu suya yakın olacak şekilde, örneğin küvet, lavabo, mutfak lavabosu veya yüzme havuzu yakınında konumlandırmayın.
- Güç kablosunu elektrik tehlikesi yaratabilecek herhangi bir hasardan koruyun . Güç kablosunun üzerine ağır nesnelere koymayın.
- Güç kablosunun, özellikle fişlerde, prizlerde ve fişlerin ekrandan çıktığı noktada üzerine basılmasını veya sıkışmasını önleyin. Sistemi çıkarırken kablodan değil fişten tutun. Fişi toz ve kirden uzak tutun.
- Güç kablosuna ıslak ellerle dokunmayın; elektrik çarpması meydana gelebilir.

TIBBİ KONULAR

- Uzun süreli kullanım veya loş ışıkta kullanım, uzun süreli bilgisayar ve akıllı telefon kullanımından kaynaklanan görme ile ilgili bir grup problem olan Bilgisayar Görme Sendromu'na (CVS) katkıda bulunabilir.
- Sıvı kristal (LC) sıvısı ciddi tahriş edebilir. LCD ekranın kırılması ve LC sıvısının cildinize temas etmesi durumunda, etkilenen alanı 15 dakika durulayın.

EKRAN VE UZAKTAN KUMANDA

Elektrik çarpması potansiyelinden ve ürün hasarından kaçınmak için:

- Bu cihazı veya bu ekipmanın herhangi bir bileşenini yağmura veya neme maruz bırakmayın.
- Ekranın üzerine veya üzerine keskin nesnelere veya metal sokmayın veya herhangi bir sıvı sokmayın. Bu tür nesnelere veya sıvının havalandırma deliklerine veya sinyal konektörlerine temas etmesine izin vermeyin.
- Ekranın kapağını veya arkasını çıkarmayın veya ekrana kendiniz servis vermeyin. Bunu yapmak garantiyi geçersiz kılar. Tüm servisi kalifiye servis personeline yönlendirin.
- Yalnızca InFocus tarafından belirtilen yedek parçaları kullanın. Kişisel yaralanmaya ve / veya ürün hasarına ek olarak, bunun yapılması garantiyi geçersiz kılar.

UYARI

- Çocukların ekrana tırmanmasına izin vermeyin. Ölüm dahil ciddi kişisel yaralanmaların yanı sıra ekrana zarar gelebilir.
- Fırtına sırasında ekranı fişten çekin. Elektrik dalgalanmasından kaynaklanan elektrik hasarı oluşabilir.
- Ekranı düşürmeyin veya bükmeyin, aksi takdirde ekrana zarar verebilirsiniz.
- Sert nesnelere stilus olarak kullanmayın veya görüntü ekranında zorla bastırın. Ekran kırılabilir ve çok sert basarsanız zarar görebilir.
- Hiçbir görüntünün ekranda süresiz olarak görüntülenmesine izin vermeyin. Bir "hayalet görüntü" (belirli bir alanda kalıcı renk değişikliği) oluşabilir. Hayalet görüntü hasarı garanti kapsamında değildir.
- Ekran taşınırsa, hemen kullanmayın. Yeni sıcaklığa yavaşça ayarlamasına izin verin.
- Kullanılmış uzaktan kumanda pillerini (dahil değildir) yerel imha yasalarına göre atın.

<https://infocus.com/support-categ/interactive-displays> بخوانید و رعایت کنید که می‌توانید در product users قبل از اتصال نمایشگر به قبل، تمام دستورالعمل‌های ایمنی موجود در این سند را در صفحه نمایش، بسته‌بندی و راهنمای مشاهده کنید. عدم رعایت دستورالعمل‌های ایمنی ممکن است منجر به خسارت ملک، آسیب دیدگی شخصی یا حتی مرگ شود. این دستورالعمل‌ها را برای مراجعه بعدی ذخیره کنید. [عمومی](#)

برای انجام مراحل صحیح راه‌اندازی و خاموش کردن به این سند و راهنمای کاربر مراجعه فرمایید

برای جلوگیری از آسیب، صفحه را خاموش کنید و در صورت قطع برق، ولتاژ ناپایدار، رعد و برق، صدا یا بوی غیرطبیعی یا آسیب کابل برق، سیم برق را وصل کنید

برای جلوگیری از آسیب بیشتر، در صورت آسیب دیدن در اثر ضربه، اقدان یا ضربه، صفحه را خاموش کنید

حرکت دادن نمایش

این صفحه نمایش را با دو نفر جابجا کنید و نصب کنید، زیرا بسیار سنگین است

سعی نکنید صفحه نمایش را خودتان جابجا یا نصب نکنید یا ممکن است سقوط کند و باعث آسیب دیدگی شخصی شود

هنگام جابجایی کارتن را کج یا معکوس نکنید. همیشه کارتن را به صورت صاف نگه دارید، یا صفحه و بالوآم جانبی ممکن است آسیب دیده باشد

هنگام حرکت، صفحه را محکم و با استفاده از دستگیره‌ها و حاشیه‌های جانبی یا پایین نگه دارید

حاشیه بالا را نگه‌ندارید یا ممکن است شکسته شود

صفحه نمایش را در گوشه و گوشه و پایین نگه‌دارید. در جلوی صفحه فشار وارد نکنید یا ممکن است خراب شود

قبل از جابجایی یا دوباره جابجایی صفحه نمایش، تمام لوازم جانبی و کابل را جدا کنید یا ممکن است آسیب دیده باشد

نصب و حرکت نمایش

صفحه نمایش را لمس نکنید، لرزش نکنید و یا آن را خاموش نکنید. ممکن است صدمه شدید شخصی یا مرگ رخ دهد

وسیله نصب باید به اندازه کافی قوی باشد که وزن صفحه نمایش را تحمل کند. دستورالعمل‌های نصب را در راهنمای کاربر محصول ارجاع دهید

برای جلوگیری از پتانسیل برق، از هیچ اجزای صفحه نمایش از جمله بلندگوها در نزدیکی آب استفاده نکنید

نمایشگر را در مکان‌هایی که تحت لرزش مکانیکی قرار دارند نصب نکنید، یا صفحه را روی یک سطح ناپایدار قرار دهید، یا ممکن است سقوط کند. ممکن است صدمه شدید شخصی یا مرگ رخ دهد

صفحه نمایش را در نزدیکی هر منبع گرمایی نظیر رادیاتورها، دستگاه‌های حرارتی یا اجاق‌گاز نصب نکنید یا از آنها استفاده نکنید و ممکن است آسیب دیده باشد

برای جلوگیری از آسیب دیدن صفحه، آن را در معرض نور مستقیم آفتاب، در مکان‌های مرطوب، چرب یا گرد و غبار قرار ندهید، یا در مکان‌هایی که صفحه نمایش ممکن است با باران، دود، بخار، مواد قابل اشتعال یا مواد منفجره یا گازهای قابل اشتعال یا خوردن در تماس باشد. به‌طور مشابه، اطمینان حاصل کنید که هیچ منبع شعله‌در معرض، مانند شمع‌های روشن در صفحه قرار داده نشده است

تهویه

برای اطمینان از عملکرد مطمئن و محافظت از نمایشگر در برابر گرمای بیش از حد، از رعایت شرایط زیر اطمینان حاصل کنید

اگر نمایشگر به یک دیوار نصب شده است، حداقل 2 اینچ (5 سانتی‌متر) (را بین صفحه نمایش و دیوار حفظ کنید تا تهویه کافی داشته باشد. درجه‌های تهویه را مسدود نکنید. نمایشگر را در محلی با تهویه مناسب و بدون مانع از مصرف یا خروج درجه‌ها قرار دهید

صفحه‌ها حداقل 4 فوت (12 متر) (دور از درجه‌های گرمایش و سرمایش قرار دهید

در زیر صفحه نمایش به‌ارائه تهویه کافی است (سانتی‌متر 10 ES در هر طرف، و 4 اینچ (سانتی‌متر 10 ES حفظ تخریص کالا از گیرک حداقل 12 اینچ (30 سانتی‌متر (بالا، 4 اینچ

منبع انرژی، پلاگین‌ها و ادیپتورها

در صورت بروز اضطراری اطمینان حاصل کنید که در صورت اضطراری، پریز برق مورد استفاده برای تغذیه صفحه نمایش برای قطع سریع در دسترس باشد

از پریز برق که آسیب دیده یا از منبع تغذیه‌ای غیر استاندارد استفاده نکنید. ممکن است شوک الکتریکی یا آسیب به صفحه نمایش رخ دهد

AC. این نمایشگر یک دستگاه کلاس 1 زمین است. برای جلوگیری از شوک الکتریکی به کاربر و یا صدمه به نمایش‌تو به خودی سیم برق ارائه شده و پلاگین

پلاگین را به یک پریز برق متناسب متصل کنید. خروجی باید دارای ترمینال زمینی ایمنی (زمینی باشد)

از نوار قدرت محافظت شده در برابر فشار استفاده کنید. بیش از حد از دیواره‌های دیواری غافل نشوید، یا ممکن است آتش‌سوزی برق رخ دهد

برای جلوگیری از احتمالی برق، صفحه‌ها به‌گونه‌ای قرار ندهید که سیم برق نزدیک آب باشد - برای مثال، در نزدیکی وان، دستشویی، سینک آشپزخانه یا استخر قرار بگیرد

سیم برق را از هرگونه آسیب که می‌تواند خطرات الکتریکی ایجاد کند، محافظت کنید. اشیاء سنگین را روی سیم‌برق قرار ندهید

مانع از قرار گرفتن یا متوقف شدن سیم برق، به‌ویژه در شاخه‌ها، دیافراگم‌های راحت و نقطه‌ای که خروجی‌ها از صفحه نمایش می‌شود نیست شود. هنگامی که سیستم را قطع می‌کنید، سیم و نه سیم را نگه‌ندارید. این پلاگین را از گرد و غبار و مواد زائد خودداری کنید

سیم برق را با دست‌های مرطوب لمس نکنید، یا ممکن است برق رخ دهد

نگرانی‌های پزشکی

گروهی از مشکلات مرتبط با بینایی که ناشی از طولانی شدن رایانه و استفاده از تلفن‌های هوشمند است، کمک‌کند، (CVS) استفاده طولانی مدت یا استفاده در نور کم ممکن است به سندرم چشم‌انداز رایانه

با پوست شما، محل آسیب دیده را به مدت 15 دقیقه بشویید LC و تماس مایعات LCD ممکن است یک ماده تحریک‌کننده پوست باشد. در صورت عدم احتمال شکستن صفحه (LC) مایع کریستال مایع

پخش و حذف کنترل

برای جلوگیری از پتانسیل برق و همچنین صدمه به محصول

این تجهیزات یا سایر اجزای این تجهیزات را در معرض باران یا رطوبت قرار ندهید

هیچ اشیاء تیز و فلزی را وارد نکنید و هیچ مایع را به صفحه نمایش یا وارد نکنید. اجازه ندهید چنین اشیاء یا مایع با سوراخ‌های تهویه یا اتصالات سیگنال تماس برقرار کند

جلد یا پشت صفحه را برداشته و یا خود صفحه نمایش را سرویس ندهید. انجام این کار ضمانت را باطل می‌کند. کلیه خدمات را به پرسنل خدمات واجد شرایط ارجاع دهید

فقط از قطعات جایگزین مشخص شده توسط اینفوکوس استفاده کنید. علاوه بر آسیب‌های شخصی و یا آسیب دیدن محصول، انجام این کار می‌تواند ضمانت را باطل کند

هشدار

اجازه ندهید که کودکان روی صفحه نمایش صعود کنند. صدمات شدید شخصی از جمله مرگ و همچنین آسیب دیدن صفحه نمایش ممکن است رخ دهد

صفحه نمایش را در هنگام رعد و برق‌ها نکنید. ممکن است آسیب الکتریکی ناشی از افزایش قدرت رخ دهد

صفحه نمایش را رها نکنید یا بیچ نکنید و یا ممکن است به آن آسیب‌رسانید

از اشیاء سخت به‌عنوان قلم استفاده نکنید، یا به اجبار در صفحه نمایش فشار دهید. صفحه نمایش شکننده است و اگر بیش از حد فشار دهید فشار می‌یابد

اجازه ندهید هیچ تصویری به‌طور نامحدود روی صفحه نمایش داده شود. "تصویر شبح" (تغییر رنگ دائمی در یک منطقه خاص (ممکن است رخ دهد. آسیب دیدن تصویر شبح یا ضمانت پوشش داده نمی‌شود

اگر صفحه نمایش جابجا شده است، فوراً از آن استفاده نکنید. اجازه دهید آن را به‌آرامی در دمای جدید تنظیم کنید

باتری‌های کنترل از راه دور استفاده شده (شامل (را مطابق با قوانین دفع محلی دور کنید

THỰC HÀNH AN TOÀN

Đọc và làm theo tất cả các hướng dẫn an toàn trong tài liệu này, trên màn hình, bao bì và p roduct u SERS hướng dẫn có thể được tìm thấy tại <https://infocus.com/support-category/interactive-displays/>, trước khi kết nối màn hình lên nầm quyền. Không tuân thủ các hướng dẫn an toàn có thể dẫn đến thiệt hại tài sản, thương tích cá nhân hoặc thậm chí tử vong. Lưu những hướng dẫn cho những ý kiến trong tương lai.

CHUNG

- Tham khảo tài liệu này và hướng dẫn sử dụng sản phẩm để biết quy trình khởi động và tắt máy phù hợp.
- Để tránh thiệt hại, hãy tắt màn hình và rút dây nguồn nếu bị mất điện, điện áp không ổn định, giông bão, âm thanh hoặc mùi bất thường hoặc hư hỏng dây nguồn.
- Để tránh thiệt hại thêm, hãy tắt màn hình nếu nó bị hỏng do va chạm, rơi hoặc tấn công.

BIẾN HIỂN THỊ

- Di chuyển và cài đặt màn hình này với hai cá nhân, vì nó rất nặng.
- Không cố gắng di chuyển hoặc cài đặt màn hình một mình hoặc nó có thể rơi, gây thương tích cá nhân.
- Không nghiêng hoặc đảo ngược thùng carton khi bạn di chuyển nó. Luôn giữ thùng carton thẳng đứng, hoặc màn hình và / hoặc phụ kiện có thể bị hỏng.
- Giữ chắc màn hình, sử dụng tay cầm và các cạnh bên hoặc dưới, khi bạn di chuyển màn hình.
- Không giữ khung trên cùng hoặc nó có thể bị vỡ.
- Giữ màn hình theo các góc và phía dưới. Không gây áp lực lên mặt trước của màn hình hoặc nó có thể bị vỡ.
- Ngắt kết nối tất cả các phụ kiện và cáp trước khi di chuyển hoặc định vị lại màn hình, nếu không chúng có thể bị hỏng.

LẮP ĐẶT & BIẾN ĐỔI HIỂN THỊ

- Không tip, lắc hoặc rung màn hình hoặc nó có thể rơi. Thương tích cá nhân nghiêm trọng hoặc tử vong có thể xảy ra.
- Các phương tiện lắp phải đủ mạnh để chịu được trọng lượng của màn hình. Tham khảo các hướng dẫn lắp có trong hướng dẫn sử dụng sản phẩm.
- Để tránh khả năng bị điện giật, không sử dụng bất kỳ thành phần nào của màn hình, kể cả loa, gần nước.
- Không cài đặt màn hình ở những nơi bị rung động cơ học, hoặc đặt màn hình trên bề mặt không ổn định, hoặc nó có thể rơi. Thương tích cá nhân nghiêm trọng hoặc tử vong có thể xảy ra.
- Không cài đặt hoặc sử dụng màn hình gần bất kỳ nguồn nhiệt nào như bộ tản nhiệt, thanh ghi nhiệt hoặc bếp, hoặc chúng có thể bị hỏng.
- Để tránh làm hỏng màn hình, không đặt nó dưới ánh sáng mặt trời trực tiếp, ở những nơi ẩm ướt, nhiều dầu mỡ hoặc ở những nơi màn hình có thể tiếp xúc với mưa, khói, hơi nước, các chất dễ cháy hoặc nổ, hoặc khí dễ cháy hoặc ăn mòn. Tương tự, đảm bảo không có nguồn lửa tiếp xúc, như nến được thắp sáng, được đặt trên màn hình.

অবধি বায়ু - চলাচলের ব্যবস্থা

- Để đảm bảo hoạt động đáng tin cậy và để bảo vệ màn hình khỏi quá nóng, hãy đảm bảo rằng các điều kiện sau được đáp ứng:
- Nếu màn hình được gắn vào tường, hãy duy trì khoảng trống tối thiểu 2 inch (5 cm) giữa màn hình và tường để cung cấp thông gió đầy đủ. Không chặn các lỗ thông gió. Xác định vị trí màn hình trong khu vực thông thoáng mà không có vật cản đến lỗ thông hơi hoặc ống xả.
- Đặt màn hình cách xa các lỗ thông hơi sưởi và làm mát ít nhất 4 feet (1,2 m).
- Duy trì khoảng trống tối thiểu 12 inch (30 cm) ở trên, 4 inch es (10 cm) ở mỗi bên và 4 inch es (10 cm) bên dưới màn hình để cung cấp thông gió đầy đủ.

NGUỒN ĐIỆN, VÌI VÀ QUẢNG CÁO

- Đảm bảo ổ cắm điện được sử dụng để cấp nguồn cho màn hình có thể truy cập dễ dàng để ngắt kết nối nhanh, trong trường hợp khẩn cấp.
- Không sử dụng ổ cắm đã bị hỏng hoặc có nguồn điện không chuẩn. Sốc điện hoặc hư hỏng màn hình có thể xảy ra.
- Màn hình này là một thiết bị mặt đất cấp 1. Để ngăn ngừa điện giật cho người sử dụng hoặc hư hỏng màn hình hiển thị u se dây nguồn cung cấp và AC cắm.
- Kết nối phích cắm vào ổ cắm AC tương ứng. Các ổ cắm phải có một thiết bị đầu cuối mặt đất an toàn bảo vệ.
- Sử dụng một dải năng lượng được bảo vệ đột biến. Không quá tải ổ cắm trên tường, hoặc hóa loạn có thể xảy ra.
- Để tránh khả năng bị điện giật, không đặt màn hình sao cho dây nguồn gần nước - ví dụ, gần bồn tắm, chậu rửa mặt, bồn rửa trong nhà bếp hoặc bể bơi.
- Bảo vệ dây nguồn khỏi mọi hư hỏng sẽ gây nguy hiểm về điện. Không đặt các vật nặng lên dây nguồn.
- Ngăn chặn dây nguồn không được đi lại hoặc bị chèn ép, đặc biệt là tại các phích cắm, ổ cắm tiện lợi và điểm mà phích cắm thoát khỏi màn hình. Giữ phích cắm, không phải dây, khi bạn ngắt kết nối hệ thống. Giữ phích cắm không có bụi và mảnh vụn.
- Không chạm vào dây nguồn bằng tay ướt, hoặc điện giật có thể xảy ra.

Ý TƯỞNG Y TẾ

- Việc sử dụng kéo dài hoặc sử dụng trong ánh sáng mờ có thể góp phần gây ra Hội chứng thị giác máy tính (CVS), một nhóm các vấn đề liên quan đến thị lực do sử dụng máy tính và điện thoại thông minh kéo dài.
- Chất lỏng tinh thể lỏng (LC) có thể gây kích ứng da. Trong trường hợp không chắc là màn hình LCD bị vỡ và chất lỏng LC tiếp xúc với da của bạn, hãy rửa sạch vùng bị ảnh hưởng trong 15 phút.

KIỂM SOÁT HIỂN THỊ & TỪ XA

Để tránh khả năng bị điện giật, cũng như làm hỏng sản phẩm:

- Không để thiết bị này, hoặc bất kỳ thành phần nào của thiết bị này, bị mưa hoặc ẩm ướt.
- Không chèn bất kỳ vật sắc nhọn hoặc kim loại, hoặc đưa bất kỳ chất lỏng nào vào hoặc lên màn hình. Không cho phép các vật hoặc chất lỏng đó tiếp xúc với các lỗ thông gió hoặc đầu nối tín hiệu.
- Không tháo nắp hoặc mặt sau của màn hình hoặc tự bảo dưỡng màn hình. Làm như vậy sẽ làm mất hiệu lực bảo hành. Giới thiệu tất cả các dịch vụ cho nhân viên dịch vụ đủ điều kiện.
- Chỉ sử dụng các bộ phận thay thế được chỉ định bởi InF Focus. Ngoài thương tích cá nhân và / hoặc thiệt hại sản phẩm, làm như vậy có thể làm mất hiệu lực bảo hành.

CẢNH BÁO

- Không cho phép trẻ em leo lên màn hình. Thương tích cá nhân nghiêm trọng bao gồm tử vong, cũng như thiệt hại cho màn hình, có thể xảy ra.
- Rút phích cắm màn hình trong cơn giông bão. Thiệt hại điện từ một sự đột biến điện có thể xảy ra.
- Không làm rơi hoặc vận màn hình hoặc bạn có thể làm hỏng nó.
- Không sử dụng các vật cứng làm bút stylus hoặc ấn mạnh vào màn hình hiển thị. Màn hình dễ vỡ và có thể bị hỏng nếu bạn nhấn quá mạnh.
- Không cho phép bất kỳ hình ảnh nào hiển thị với thời hạn trên màn hình. Có thể xảy ra hình ảnh ma của người Viking (một sự đổi màu vĩnh viễn ở một khu vực nhất định). Thiệt hại hình ảnh ma không được bảo hành.
- Nếu màn hình được di chuyển, không sử dụng nó ngay lập tức. Cho phép nó điều chỉnh nhiệt độ mới từ từ.
- Vứt bỏ pin điều khiển từ xa đã sử dụng (không bao gồm) theo luật xử lý cục bộ.

PRAKTEK KEAMANAN

Baca dan ikuti semua petunjuk keselamatan dalam dokumen ini, pada layar, kemasan dan produk panduan pengguna yang dapat ditemukan di <https://infocus.com/support-category/interactive-displays/>, sebelum menghubungkan layar untuk kegunaan. Kegagalan untuk mematuhi instruksi keselamatan dapat mengakibatkan kerusakan properti, cedera pribadi atau bahkan kematian. Simpan instruksi ini untuk referensi di masa mendatang.

UMUM

- Lihat dokumen ini dan panduan pengguna produk untuk prosedur memulai dan mematikan yang benar.
- Untuk menghindari kerusakan, matikan monitor dan cabut kabel daya jika ada pemadaman listrik, tegangan tidak stabil, badai petir, suara atau bau tidak normal, atau kerusakan kabel listrik.
- Untuk menghindari kerusakan lebih lanjut, matikan layar jika rusak karena benturan, jatuh atau mogok.

PINDAHKAN DISPLAY

- Pindahkan dan pasang layar ini dengan dua orang, karena sangat berat.
- Jangan mencoba memindahkan atau memasang monitor sendiri atau dapat jatuh, yang menyebabkan cedera pribadi.
- Jangan memiringkan atau membalikkan karton saat Anda memindahkannya. Selalu jaga karton tetap tegak, atau display dan / atau aksesorinya mungkin rusak.
- Pegang display dengan kuat, menggunakan gagang dan bezel samping atau bawah, saat Anda menggerakkannya.
- Jangan pegang bezel atas atau bisa pecah.
- Pegang layar di sudut dan bawah. Jangan menekan bagian depan layar atau bisa pecah.
- Lepaskan koneksi semua aksesoris dan kabel sebelum memindahkan atau mengubah posisi monitor, atau mungkin rusak.

INSTALASI & GERAKAN TAMPILAN

- Jangan memberi tip, mengguncang atau mengguncang tampilan atau mungkin jatuh. Cedera pribadi yang parah atau kematian dapat terjadi.
- Sarana pemasangan harus cukup kuat untuk menahan beban tampilan. Referensi instruksi pemasangan yang termasuk dalam panduan pengguna produk.
- Untuk menghindari kemungkinan tersengat listrik, jangan gunakan komponen layar apa pun, termasuk speaker, di dekat air.
- Untuk pasang monitor di tempat yang terkena getaran mekanis, atau letakkan monitor di permukaan yang tidak stabil, atau bisa jatuh. Cedera pribadi yang parah atau kematian dapat terjadi.
- Jangan memasang atau menggunakan monitor di dekat sumber panas apa pun seperti radiator, pengatur panas atau kompor, atau mungkin rusak.
- Untuk menghindari kerusakan pada tampilan, jangan letakkan di tempat yang terkena sinar matahari langsung, di tempat yang lembab, berminyak atau berdebu, atau di tempat di mana monitor dapat bersentuhan dengan hujan, asap, uap, bahan yang mudah terbakar atau meledak, atau gas yang mudah terbakar atau korosif. Demikian pula, pastikan tidak ada sumber api yang terbuka, seperti lilin yang menyala, ditempatkan pada layar.

VENTILASI

- Untuk memastikan operasi yang andal dan melindungi tampilan dari panas berlebih, pastikan bahwa kondisi berikut dipenuhi:
- Jika monitor dipasang ke dinding, pertahankan jarak minimal 5 cm antara monitor dan dinding untuk memberikan ventilasi yang memadai. Jangan menghalangi lubang ventilasi. Letakkan display di area yang berventilasi baik tanpa halangan untuk ventilasi masuk atau keluar.
- Posisikan monitor setidaknya sejauh 1,2 meter dari ventilasi pemanasan dan pendingin.
- Menjaga clearance minimum 12 inci (30 cm) di atas, 4 inch es (10 cm) di setiap sisi, dan 4 inch es (10 cm) di bawah layar untuk memberikan ventilasi yang memadai.

SUMBER DAYA, TUMBUHAN DAN ADAPTER

- Pastikan stopkontak yang digunakan untuk memberi daya pada display mudah diakses untuk pemutusan yang cepat, jika terjadi keadaan darurat.
- Jangan gunakan outlet yang rusak atau catu daya tidak standar. Sengatan listrik atau kerusakan pada layar dapat terjadi.
- Layar ini adalah perangkat kelas 1 darat. Untuk mencegah sengatan listrik kepada pengguna atau kerusakan pada tampilan atau kabel daya dan steker AC yang disediakan.
- Hubungkan steker ke stopkontak AC yang sesuai. Outlet harus memiliki terminal pentanahan keselamatan (pembumihan) pelindung.
- Gunakan strip daya yang dilindungi lonjakan. Jangan membebani stopkontak di dinding, atau kebakaran listrik dapat terjadi.
- Untuk menghindari kemungkinan tersengat listrik, jangan posisikan display sehingga kabel daya dekat air - misalnya, dekat bak mandi, wastafel, wastafel dapur, atau kolam renang.
- Lindungi kabel listrik dari kerusakan yang dapat menimbulkan bahaya listrik. Jangan letakkan benda berat di atas kabel daya.
- Cegah kabel listrik agar tidak terjebak atau terjepit, terutama di bagian steker, stopkontak yang nyaman dan titik di mana steker keluar dari monitor. Pegang steker, bukan kabelnya, saat Anda mencabut sistem. Jauhkan steker dari debu dan kotoran.
- Jangan menyentuh kabel listrik dengan tangan basah, atau sengatan listrik dapat terjadi.

MASALAH MEDIS

- Penggunaan yang lama atau penggunaan dalam cahaya redup dapat berkontribusi pada Computer Vision Syndrome (CVS), sekelompok masalah terkait penglihatan yang dihasilkan dari penggunaan komputer yang diperluas dan penggunaan ponsel pintar.
- Cairan kristal cair (LC) dapat menyebabkan iritasi kulit. Jika layar LCD pecah dan cairan LC menyentuh kulit Anda, bilas area yang terkena selama 15 menit.

PENGENDALIAN DISPLAY & REMOTE

Untuk menghindari potensi sengatan listrik, serta kerusakan produk:

- Jangan biarkan peralatan ini, atau komponen apa pun dari peralatan ini, terkena hujan atau lembab.
- Jangan memasukkan benda tajam atau logam, atau memasukkan cairan apa pun, ke dalam atau ke atas layar. Jangan biarkan benda atau cairan tersebut menyentuh lubang ventilasi atau konektor sinyal.
- Jangan lepaskan penutup atau bagian belakang layar, atau layaninya sendiri. Hal itu akan membatalkan garansi. Rujuk semua layanan ke personel layanan yang berkualitas.
- Gunakan hanya komponen pengganti yang ditentukan oleh InFocus. Selain cedera pribadi dan / atau kerusakan produk, hal tersebut dapat membatalkan garansi.

PERINGATAN

- Jangan izinkan anak-anak memanjat layar. Cedera pribadi yang parah termasuk kematian, serta kerusakan pada tampilan, dapat terjadi.
- Lepaskan kabel display saat terjadi badai. Kerusakan listrik akibat lonjakan daya dapat terjadi.
- Jangan jatuhkan atau putar layar atau Anda dapat merusaknya.
- Jangan gunakan benda keras sebagai stylus, atau tekan paksa pada layar tampilan. Layarnya rapuh dan dapat rusak jika Anda menekan terlalu keras.
- Jangan izinkan gambar apa pun ditampilkan tanpa batas di layar. "Gambar hantu" (perubahan warna permanen di area tertentu) dapat terjadi. Kerusakan gambar hantu tidak tercakup oleh garansi.
- Jika tampilan dipindahkan, jangan langsung menggunakannya. Biarkan menyesuaikan dengan suhu baru secara perlahan.
- Buang baterai remote control bekas (tidak termasuk) sesuai dengan hukum pembuangan setempat.

সুরক্ষা পদ্ধতি

পড়ুন এবং এই দস্তাবেজে থাকা সমস্ত নিরাপত্তা নির্দেশাবলী, ডিসপ্লে অনুসরণ, প্যাকেজিং এবং পি roduct তোমার দর্শন লগ করা Sers নির্দেশিকা পাওয়া যাবে যা <https://infocus.com/support-category/interactive-displays/> ক্ষমতায় প্রদর্শন সংযোগ আগে। সুরক্ষা নির্দেশাবলী মেনে চলা ব্যর্থতার ফলে সম্পত্তি ক্ষতি, ব্যক্তিগত আঘাত বা এমনকি মৃত্যুর কারণ হতে পারে। ভবিষ্যতে উল্লেখের জন্য এই নির্দেশাবলী সংরক্ষণ করুন।

সাধারণ

- যথাযথ সূচনা ও শাটডাউন পদ্ধতির জন্য এই দস্তাবেজটি এবং পণ্য ব্যবহারকারীদের নির্দেশিকা দেখুন।
- ক্ষতি এড়াতে, ডিসপ্লেটি বন্ধ করুন এবং বিদ্যুৎ, বিস্ফোরণ, অগ্নি, ভোল্টেজ, একটি বজ্রপাত, অস্বাভাবিক শব্দ বা গন্ধ, বা পাওয়ার কর্ড ক্ষতিগ্রস্ত হলে পাওয়ার কর্ডটি প্লাগ করুন।
- আরও ক্ষতি এড়ানোর জন্য, যদি প্রভাব, পতন বা ধমঘট দ্বারা ক্ষতিগ্রস্ত হয় তবে প্রদর্শনটি বন্ধ করুন।

প্রদর্শন মুক্তি

- এই ডিসপ্লেটি দুটি ভারী লোকের সাথে সরান এবং ইনস্টল করুন, কারণ এটি খুব ভারী।
- নিজেই ডিসপ্লেটি স্থানান্তরিত বা ইনস্টল করার চেষ্টা করবেন না বা এটি পড়তে পারে, যার ফলে ব্যক্তিগত আঘাতের সৃষ্টি হয়।
- কার্টনটি সরানোর সময় কাত করে বা উল্টোনে না। সর্বদা শক্ত কাগজটি খাড়া রাখুন, বা প্রদর্শন এবং / বা আনুষঙ্গিকগুলি ক্ষতিগ্রস্ত হতে পারে।
- আপনি যখন সরান তখন হ্যান্ডলগুলি এবং পাশ বা নীচে বেজেলগুলি ব্যবহার করে দু firmভাবে প্রদর্শনটি ধরে রাখুন।
- শীর্ষ বেজেল ধরে রাখবেন না এটি ভেঙে যেতে পারে।
- কোণটি এবং নীচে দ্বারা প্রদর্শনটি ধরে রাখুন। ডিসপ্লেটির সামনের অংশে চাপ প্রয়োগ করবেন না এটি ভেঙে যেতে পারে।
- ডিসপ্লেটি স্থানান্তরিত বা পুনরায় স্থাপনের আগে সমস্ত আনুষঙ্গিক এবং তারগুলি সংযোগ বিচ্ছিন্ন করুন, বা তাদের ক্ষতি হতে পারে।

ইনস্টলেশন এবং প্রদর্শন মুভমেন্ট

- প্রদর্শন টিপ, ঝাঁকুনি বা রক করবেন না বা এটি পড়তে পারে। গুরুতর ব্যক্তিগত আঘাত বা মৃত্যু ঘটতে পারে।
- মডিউলিং মানে প্রদর্শনের ওজন বহন করতে যথেষ্ট শক্তিশালী হওয়া উচিত। পণ্য ব্যবহারকারীদের গাইডের অন্তর্ভুক্ত মডিউল নির্দেশাবলী উল্লেখ করুন।
- বৈদ্যুতিক নিয়ন্ত্রণের সম্ভাবনা এড়াতে, স্পিকার সহ, জলের কাছাকাছি প্রদর্শনের কোনও উপাদান ব্যবহার করবেন না।
- যান্ত্রিক কম্পনের সাপেক্ষে ডিসপ্লে ইনস্টল করবেন না বা ডিসপ্লেটি অগ্নির পৃষ্ঠের উপরে রাখুন বা এটি পড়ে যেতে পারে। গুরুতর ব্যক্তিগত আঘাত বা মৃত্যু ঘটতে পারে।
- কোনও তাপ উত্স যেমন রেডিওটোর, হিট রেজিস্টার বা চুল্লা ইত্যাদির কাছাকাছি প্রদর্শন ইনস্টল বা ব্যবহার করবেন না বা তাদের ক্ষতি হতে পারে।
- প্রদর্শনের ক্ষতি এড়াতে, এটিকে সরাসরি সূর্যের আলোতে, আর্দ্র, চিটচিটে বা ধূলাবালিযুক্ত জায়গায় বা ডিসপ্লে বৃষ্টি, ধোঁয়া, বাষ্প, জ্বলনযোগ্য বা বিস্ফোরক পদার্থের সাথে বা দহনযোগ্য বা ক্ষয়কারী গ্যাসের সাথে আসতে পারে এমন স্থানে রাখবেন না। একইভাবে, নিশ্চিত করুন যে কোনও আলোকিত শিক্ষা উত্স যেমন আলোকিত মোমবাতিগুলি প্রদর্শনীতে স্থাপন করা হয়নি।

অবধি বায়ু - চলাচলের ব্যবস্থা

- নির্ভরযোগ্য অপারেশন নিশ্চিত করতে এবং প্রদর্শনকে অতিরিক্ত উত্তাপ থেকে রক্ষা করতে, নিম্নলিখিত শর্তগুলি পূরণ করেছেন তা নিশ্চিত করুন:
- যদি ডিসপ্লেটি কোনও দেয়ালে লাগানো থাকে তবে পর্যাপ্ত বায়ুচলাচল সরবরাহের জন্য প্রদর্শন এবং প্রাচীরের মধ্যে কমপক্ষে 2 ইঞ্চি (5 সেন্টিমিটার) ছাড়পত্র বজায় রাখুন। বায়ুচলাচল প্রারম্ভ অবরুদ্ধ করবেন না। গ্রহণ বা নিষ্কাশন ভেন্ট বাধা ছাড়াই একটি ভাল-বায়ুচলাচলে অঞ্চলে প্রদর্শন করুন।
- হিটিং এবং কুলিং ভেন্টগুলি থেকে ডিসপ্লেটি কমপক্ষে 4 ফুট (12 মি) দূরে অবস্থান করুন।
- 12 ইঞ্চি (30 সেমি) উপরে, 4 ইঞ্চি কমপক্ষে ক্লিয়ারেন্স বজায় রাখুন স্প্যানিশ ভাষায় প্রতিটি পাশ দিয়ে (10 সেমি), এবং 4 ইঞ্চি স্প্যানিশ ভাষায় প্রদর্শন নিচে (10 সেমি) পর্যাপ্ত বাতাস চলাচলের ব্যবস্থা প্রদান।

শক্তি উত্স, প্লাগস এবং অ্যান্টাস্টারস

- জরুরী পরিস্থিতিতে ডিসপ্লেটি পাওয়ার জন্য ব্যবকৃত পাওয়ার আউটলেটটি দ্রুত সংযোগ বিচ্ছিন্ন করার জন্য সহজেই অ্যাক্সেসযোগ্য তা নিশ্চিত করুন।
- ক্ষতিগ্রস্ত হয়েছে এমন কোনও আউটলেট ব্যবহার করবেন না বা মানহীন বিদ্যুৎ সরবরাহ রয়েছে। বৈদ্যুতিক শক বা ডিসপ্লেতে ক্ষতি হতে পারে।
- এই প্রদর্শনটি গ্রাউন্ড ক্লাস 1 ভিভাইস। ব্যবহারকারী বা প্রদর্শন ক্ষতি বৈদ্যুতিক শক প্রতিরোধ করার জন্য তোমার দর্শন লগ করা উপলব্ধ পাওয়ার কর্ড এবং এসি প্লাগ SE।
- সংশ্লিষ্ট এসি আউটলেটে প্লাগটি সংযুক্ত করুন। আউটলেটে অবশ্যই একটি প্রতিরক্ষামূলক সুরক্ষা (পৃথিবী) স্থল টার্মিনাল থাকতে হবে।
- একটি উত্স-সুরক্ষিত পাওয়ার স্ক্রিপ ব্যবহার করুন। প্রাচীরের আউটলেটগুলি ওভারলোড করবেন না, বা বৈদ্যুতিক আশ্রয় লাগতে পারে।
- বৈদ্যুতিক নিয়ন্ত্রণের সম্ভাবনা এড়ানোর জন্য, বিদ্যুতের কর্ডটি পানির কাছাকাছি যাতে প্রদর্শনটি অবস্থান করে না - উদাহরণস্বরূপ, বাথটব, ওয়াশবোল, রান্নাঘরের সিঙ্ক বা সুইমিং পুলের কাছে।
- কোনো ক্ষতি যা একটি বৈদ্যুতিক বিপত্তি তৈরি করবে থেকে শক্তি কর্ড রক্ষা। পাওয়ার কর্ডে ভারী জিনিস রাখবেন না।
- পাওয়ার কর্ডটি ওয়াক অন বা পিঙ্ক হওয়া থেকে বিরত রাখুন, বিশেষত প্লাগগুলি, সুবিধাগুলি অভ্যর্থনা এবং যেখানে প্লেগুলি প্রদর্শন থেকে প্রস্থান করে। আপনি সিস্টেমটি সংযোগ বিচ্ছিন্ন করার পরে, কর্ড নয়, প্লাগটি ধরে রাখুন। প্লাগটি ধূলাবালি এবং ধূসাবশেষ মুক্ত রাখুন।
- ভেজা হাতে পাওয়ার কর্ডটি স্পর্শ করবেন না, বা বৈদ্যুতিন সংক্রমণ হতে পারে।

মেডিকেল কনসার্নস

- দীর্ঘমেয়াদী কম্পিউটার এবং স্মার্ট ফোন ব্যবহারের ফলে কম্পিউটারের দৃষ্টি সংলগ্ন সমস্যাগুলির একটি হ্রস্ব, কম্পিউটার ভিশন সিনড্রোমে (সিভিএস) অবদান রাখতে পারে dim
- তরল স্কটিক (এলসি) তরল ত্বকের জ্বলা হতে পারে। এলসিডি স্ক্রিনটি ভেঙে যায় এবং এলসি তরল আপনার ত্বকে যোগাযোগ করে, প্রভাবিত স্থানটি 15 মিনিটের জন্য ধুয়ে ফেলুন।

প্রদর্শন এবং রিমোট নিয়ন্ত্রণ

বৈদ্যুতিকায়নের সম্ভাব্যতা, পাশাপাশি পণ্যের ক্ষয় এড়াতে:

- বৃষ্টি বা আর্দ্রতার জন্য এই সরঞ্জামগুলি বা এই সরঞ্জামের কোনও উপাদানকে প্রকাশ করবেন না।
- কোনও তীক্ষ্ণ বস্তু বা ধাতু সন্নিবেশ করবেন না, বা কোনও তরল প্রবর্তন করবেন না বা প্রদর্শনের মাধ্যমে। এই জাতীয় বস্তু বা তরলকে বায়ুচলাচল ছিদ্র বা সংকেত সংযোজকগুলির সাথে যোগাযোগের অনুমতি দেবেন না।
- ডিসপ্লেটির কভার বা পিছনটি সরাবেন না বা নিজেই ডিসপ্লেটি পরিবেশন করবেন। এটি করার ফলে ওয়ারেন্টি অকার্যকর হবে। যোগ্য পরিষেবা কর্মীদের সমস্ত পরিষেবা পড়ুন।
- ইনফোকাস দ্বারা নির্দিষ্ট শুধুমাত্র প্রতিস্থাপনের অংশগুলি ব্যবহার করুন। ব্যক্তিগত আঘাত এবং / বা পণ্য ক্ষতির পাশাপাশি, এটি করা ওয়ারেন্টি বাতিল করে দিতে পারে।

সতর্কতামূলক

- বাচ্চাদের ডিসপ্লেতে উঠতে দেবেন না। মৃত্যু সহ গুরুতর ব্যক্তিগত আঘাত, পাশাপাশি ডিসপ্লেতে ক্ষতি হতে পারে।
- বজ্রপাতের সময় ডিসপ্লেটি আনপ্লাগ করুন। বিদ্যুতের উত্স থেকে বৈদ্যুতিক ক্ষতি হতে পারে।
- ডিসপ্লেটি ড্রপ বা মোচড় করবেন না বা আপনি এটি ক্ষতি করতে পারেন।
- শক্ত বস্তুকে স্টাইলুস হিসাবে ব্যবহার করবেন না, বা প্রদর্শন স্ক্রিনে জোর করে চাপুন। স্ক্রিনটি ভঙ্গুর এবং আপনি খুব বেশি চাপ দিলে ক্ষতিগ্রস্ত হতে পারে।
- কোনও চিত্রকে পর্দায় অনির্দিষ্টকালের জন্য প্রদর্শিত হতে দেবেন না। একটি "ভুতের চিত্র" (কোনও নির্দিষ্ট স্থানে স্থায়ী বিবর্তন) হতে পারে। ঘোঁস্ট চিত্রের ক্ষতিটি ওয়ারেন্টি দ্বারা আচ্ছাদিত নয়।
- যদি ডিসপ্লেটি সরানো হয় তবে তা অবিলম্বে ব্যবহার করবেন না। এটি আস্তে আস্তে নতুন তাপমাত্রায় সামঞ্জস্য করার মঞ্জুর দিন।
- স্থানীয় নিষ্পত্তি আইন অনুসারে ব্যবহৃত রিমোট কন্ট্রোল ব্যাটারিগুলি (অন্তর্ভুক্ত নয়) নিষ্পত্তি করুন।