

## 鳥羽周辺

SURROUNDING AREA OF TOBA AND ITS ACCESS ROUTES


養殖真珠の生まれた背景として、この伊勢志摩の豊かな自然がまず第一にあげられます。また、御木本幸吉が成長したのが、多くの人々が入り出す港町鳥羽の、明治という変革の時代だったことも忘れてはなりません。少年時代を過ごした鳥羽市内には常安寺、賀多神社、日和山などゆかりの地が点在しています。さらに、後年に幸吉がその風景を愛した伊勢の朝熊山、そして真珠事業の拠点であった志摩の多徳養殖場など、鳥羽周辺には幸吉の足跡がいまも色濃く歴史のなごりをとどめています。

The abundantly rich nature of the Ise-Shima region is the key element in the creation of cultured pearls. One should not forget also that Kokichi grew up here in the port town of Toba through which many people passed during the revolutionary era of the Meiji Period.


There remain places noted in connection with him such as the Joan-ji temple, Kata shrine and Hiyoriyama hill in the city of Toba where he spent his boyhood. In the Ise-Shima area, places such as the Mt. Asama landscape which he loved so much in his later years, and the Tatakujima Island Pearl Farm which was once the center of the pearl business, serve as powerful reminders of his life in, and contributions to, Toba and its environs.




日和山風景  
Hiyoriyama Hill



眺望を愛した朝熊山（伊勢市）  
Mt. Asama



御木本幸吉生誕地（鳥羽市）  
Birthplace of Kokichi Mikimoto



真珠筏のなる英虞湾（志摩郡）  
Ago Bay



父親の病氣平癒を祈願した常安寺（鳥羽市）  
Joan-ji Temple



幸吉の眠る済生寺（鳥羽市）  
Saisho-ji Temple



- 東京から新幹線で名古屋 名古屋から近鉄特急（約1時間30分）快速みえ（1時間36分）
- 大阪から近鉄特急（約2時間）
- 京都から近鉄特急（約2時間20分）
- 東京からお車利用の場合は東名浜松ICから浜名バイパスを経由して伊良湖。  
伊良湖から伊勢湾フェリーのご利用が便利です。
- 中部国際空港から伊勢湾フェリーのご利用が便利です。（常滑—鳥羽間 約1時間40分）
- JR・近鉄鳥羽駅より徒歩5分