



## DIAGNOSTIC DE L'ETAT DE L'INSTALLATION INTERIEURE D'ELECTRICITE

Dans le cadre d'une vente, Décret n°2008-384 du 22 avril 2008. Articles L 134-7 et R 134-10 à 13 du code de la construction et de l'habitation.

Dans le cadre d'une location, Loi n°2014-366 du 24 mars 2014 Décret n°2016-1105 du 11 août 2016

Dans le respect de l'arrêté du 28 septembre 2017 définissant le modèle et la méthode de réalisation de l'état de l'installation intérieure d'électricité dans les immeubles à usage d'habitation. Réalisé selon la méthodologie du Fascicule FD C 16-600 de juin 2015 couvrant les exigences du texte de référence.

1 DESIGNATION ET DESCRIPTION DU LOCAL D'HABITATION ET DE SES DEPENDANCES	
<ul style="list-style-type: none"> <li>Localisation du ou des immeubles bâti(s) Département : <b>LOIRE ATLANTIQUE</b> Commune : <b>SAINT-HERBLAIN (44800 )</b> Adresse : <b>1 impasse de la Dixnotterie</b> Lieu-dit / immeuble :</li> </ul>	Type d'immeuble : <b>Maison individuelle</b>  Date de construction : <b>Non communiquée</b> Année de l'installation : <b>&gt; à 15ans</b>  Distributeur d'électricité : <b>N.C</b>
<ul style="list-style-type: none"> <li>Désignation et situation du lot de (co)propriété :</li> </ul>	Réf. Cadastrale : <b>NC</b>  Rapport n° : <b>24481 KITTEN 19.09.18 ELEC</b>  La liste des parties du bien n'ayant pu être visitées et leurs justifications se trouvent au paragraphe 9

2 IDENTIFICATION DU DONNEUR D'ORDRE	
<ul style="list-style-type: none"> <li>Identité du donneur d'ordre Nom / Prénom : <b>KITTEN</b> Tél. : Email : <b>famille.kitten@sfr.fr</b> Adresse :</li> </ul>	
<ul style="list-style-type: none"> <li>Qualité du donneur d'ordre (sur déclaration de l'intéressé) : Propriétaire de l'appartement ou de la maison individuelle : <input checked="" type="checkbox"/> Autre le cas échéant (préciser) <input type="checkbox"/></li> </ul>	

3 IDENTIFICATION DE L'OPERATEUR AYANT REALISE L'INTERVENTION ET SIGNE LE RAPPORT	
<ul style="list-style-type: none"> <li>Identité de l'opérateur : Nom : <b>BRUNO</b> Prénom : <b>Johann</b> Nom et raison sociale de l'entreprise : <b>Elibat 44</b> Adresse : <b>Le Grand Large 5 Rue de Saint Nazaire</b> <b>44800 SAINT-HERBLAIN</b> N° Siret : <b>52167106500022</b> Désignation de la compagnie d'assurance : <b>LSN ASSURANCES</b> N° de police : <b>A017</b> date de validité : <b>31/12/2018</b> Le présent rapport est établi par une personne dont les compétences sont certifiées par : <b>QUALIT'COMPETENCES</b>, le 13/03/2017, jusqu'au 12/03/2022 N° de certification : <b>C037-SE01-2017</b></li> </ul>	



**4 RAPPEL DES LIMITES DU CHAMP DE REALISATION DE L'ETAT DE L'INSTALLATION INTERIEURE D'ELECTRICITE**

L'état de l'installation intérieure d'électricité porte sur l'ensemble de l'installation intérieure d'électricité à basse tension des locaux à usage d'habitation située en aval de l'appareil général de commande et de protection.

Il ne concerne pas les matériels d'utilisation amovibles, ni les circuits internes des matériels d'utilisation fixes destinés à être reliés à l'installation électrique fixe, ni les installations de production d'énergie électrique du générateur jusqu'au point d'injection au réseau public de distribution d'énergie ou au point de raccordement à l'installation intérieure. Il ne concerne pas non plus les circuits de téléphonie, de télévision, de réseau informatique, de vidéophonie, de centrale d'alarme, etc. lorsqu'ils sont alimentés en régime permanent sous une tension inférieure ou égale à 50 V en courant alternatif et 120 V en courant continu.

L'intervention de l'opérateur réalisant l'état de l'installation intérieure d'électricité ne porte que sur les constituants visibles, visitables, de l'installation au moment du diagnostic. Elle s'effectue sans démontage de l'installation électrique (hormis le démontage des capots des tableaux électriques lorsque cela est possible) ni destruction des isolants des câbles.

Des éléments dangereux de l'installation intérieure d'électricité peuvent ne pas être repérés, notamment :

- les parties de l'installation électrique non visibles (incorporées dans le gros œuvre ou le second œuvre ou masquées par du mobilier) ou nécessitant un démontage ou une détérioration pour pouvoir y accéder (boîtes de connexion, conduits, plinthes, goulottes, huisseries, éléments chauffants incorporés dans la maçonnerie, luminaires des piscines plus particulièrement) ;
- les parties non visibles ou non accessibles des tableaux électriques après démontage de leur capot ;
- inadéquation entre le courant assigné (calibre) des dispositifs de protection contre les surintensités et la section des conducteurs sur toute la longueur des circuits.

**5 CONCLUSIONS RELATIVES A L'EVALUATION DES RISQUES POUVANT PORTER ATTEINTE A LA SECURITE DES PERSONNES**

Anomalies avérées selon les domaines suivants :

1. L'appareil général de commande et de protection et son accessibilité.

**Néant**

2. Dispositif de protection différentiel à l'origine de l'installation / Prise de terre et installation de mise à la terre.

N° article (1)	Libellé des anomalies	Localisation(*)	N° article (2)	Libellé des mesures compensatoires correctement mises en œuvre (3)	Observation
B.3.3.6 a2)	Au moins un socle de prise de courant comporte une broche de terre non reliée à la terre.		B.3.3.6.1	Alors que des socles de prise de courant ou des CIRCUITS de l'installation ne sont pas reliés à la terre (B.3.3.6 a1), a2 et a3), la MESURE COMPENSATOIRE suivante est correctement mise en œuvre : <ul style="list-style-type: none"> <li>• protection du (des) CIRCUIT (s) concerné (s) ou de l'ensemble de l'installation électrique par au moins un dispositif différentiel à haute sensibilité ≤ 30 mA.</li> </ul>	(Anomalie compensée par le point de contrôle B.3.3.6.1)

Etat de l'installation intérieure d'électricité



3. Dispositif de protection contre les surintensités adapté à la section des conducteurs, sur chaque circuit.

Néant

4. La liaison équipotentielle et installation électrique adaptées aux conditions particulières des locaux contenant une douche ou une baignoire.

N° article (1)	Libellé des anomalies	Localisation(*)	N° article (2)	Libellé des mesures compensatoires correctement mises en œuvre (3)	Observation
B.5.3 a)	Locaux contenant une baignoire ou une douche : la continuité électrique de la LIAISON EQUIPOTENTIELLE supplémentaire, reliant les ELEMENTS CONDUCTEURS et les MASSES des MATERIELS ELECTRIQUES, n'est pas satisfaisante (résistance > 2 ohms).	Notamment, Salle de Bains	B.5.3.1	Locaux contenant une baignoire ou une douche: la MESURE COMPENSATOIRE appliquée dans le cas où la valeur de la résistance électrique est > 2 ohms entre un élément effectivement relié à la LIAISON EQUIPOTENTIELLE supplémentaire et uniquement : <ul style="list-style-type: none"> <li>• les huisseries métalliques de porte et de fenêtre;</li> <li>• le corps métallique de la baignoire ou du receveur à douche;</li> <li>• la CANALISATION de vidange métallique de la baignoire ou du receveur à douche; est correctement mise en oeuvre.</li> </ul>	(Anomalie compensée par le point de contrôle B.5.3.1)
B.6.3.1 a)	Local contenant une baignoire ou une douche : l'installation électrique ne répond pas aux prescriptions particulières appliquées à ce local (adéquation entre l'emplacement où est installé le MATERIEL ELECTRIQUE et les caractéristiques de ce dernier – respect des règles de protection contre les chocs électriques liées aux zones).	Notamment, Salle d'eau/WC			

5. Matériels électriques présentant des risques de contact direct avec des éléments sous tension – Protection mécanique des conducteurs.

N° article (1)	Libellé des anomalies	Localisation(*)	Observation
B.7.3 a)	L'ENVELOPPE d'au moins un matériel est manquante ou détériorée.	Notamment, Séjour n°2	
B.7.3 d)	L'installation électrique comporte au moins une CONNEXION avec une partie active nue sous tension accessible.	Notamment, Entrée	Présence de dominos
B.7.3 e)	L'installation électrique comporte au moins un dispositif de protection avec une partie active nue sous tension	Notamment, Garage	



N° article (1)	Libellé des anomalies	Localisation(*)	Observation
	accessible.		

#### 6. Matériels électriques vétustes, inadaptés à l'usage.

N° article (1)	Libellé des anomalies	Localisation(*)	Observation
B.8.3 b)	L'installation comporte au moins un MATERIEL ELECTRIQUE inadapté à l'usage.	Notamment, Garage	Présence de douille métallique

#### Installations particulières :

P1, P2. Appareils d'utilisation situés dans des parties communes et alimentés depuis la partie privative ou inversement.

#### Néant

P3. La piscine privée ou le bassin de fontaine

#### Néant

- (1) Référence des anomalies selon la norme NF C16-600.
- (2) Référence des mesures compensatoires selon la norme NF C16-600.
- (3) Une mesure compensatoire est une mesure qui permet de limiter un risque de choc électrique lorsque les règles fondamentales de sécurité ne peuvent s'appliquer pleinement pour des raisons soit économiques, soit techniques, soit administratives. Le n° d'article et le libellé de la mesure compensatoire sont indiqués en regard de l'anomalie concernée
- (\*) *Avertissement*: la localisation des anomalies n'est pas exhaustive. Il est admis que l'opérateur de diagnostic ne procède à la localisation que d'une anomalie par point de contrôle. Toutefois, cet avertissement ne concerne pas le test de déclenchement des dispositifs différentiels.

#### Informations complémentaires :

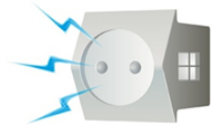
N° article (1)	Libellé des informations
B.11 a1)	L'ensemble de l'installation électrique est protégée par au moins un dispositif différentiel à haute sensibilité $\leq 30$ mA.
B.11 b1)	L'ensemble des socles de prise de courant est de type à obturateur.
B.11 c1)	L'ensemble des socles de prise de courant possède un puits de 15mm.

- (1) Référence des informations complémentaires selon la norme NF C16-600

### 6 AVERTISSEMENT PARTICULIER

#### Points de contrôle du diagnostic n'ayant pu être vérifiés

N° article (1)	Libellé des points de contrôle n'ayant pu être vérifiés selon la norme NF C16-600 - Annexe C	Motifs (2)
B.3.3.3 a)	Qualité satisfaisante de la CONNEXION DU CONDUCTEUR DE TERRE, de la LIAISON EQUIPOTENTIELLE principale, du CONDUCTEUR PRINCIPAL DE PROTECTION, sur la borne ou barrette de terre principale.	
B.3.3.4 b)	Section satisfaisante du CONDUCTEUR de LIAISON EQUIPOTENTIELLE principale.	
B.5.3 b)	Section satisfaisante du CONDUCTEUR de LIAISON EQUIPOTENTIELLE supplémentaire.	
B.5.3 d)	Qualité satisfaisante des CONNEXIONS du CONDUCTEUR de la LIAISON	



N° article (1)	Libellé des points de contrôle n'ayant pu être vérifiés selon la norme NF C16-600 - Annexe C	Motifs (2)
	EQUIPOTENTIELLE supplémentaire aux ELEMENTS CONDUCTEURS et aux MASSES.	

Pour les points de contrôle du DIAGNOSTIC n'ayant pu être vérifiés, il est recommandé de faire contrôler ces points par un installateur électricien qualifié ou par un organisme d'inspection accrédité dans le domaine de l'électricité, ou, si l'installation électrique n'était pas alimentée, par un OPERATEUR DE DIAGNOSTIC certifié lorsque l'installation sera alimentée

(1) Références des numéros d'article selon la norme NF C16-600 – Annexe C

(2) Les motifs peuvent être, si c'est le cas :

- « Le tableau électrique est manifestement ancien : son ENVELOPPE (capot), s'il est démonté, risque de ne pouvoir être remonté sans dommage. » ;
- « Les supports sur lesquels sont fixés directement les dispositifs de protection ne sont pas à démonter dans le cadre du présent DIAGNOSTIC : de ce fait, la section et l'état des CONDUCTEURS n'ont pu être vérifiés. » ;
- « L'installation ou une ou plusieurs parties de celle-ci n'étaient pas alimentée(s) en électricité le jour de la visite. » ;
- « Le(s) courant(s) d'emploi du (des) CIRCUIT(S) protégé(s) par le(s) INTERRUPTEUR(S) différentiel(s) ne peuvent pas être évalué(s). »
- « L'installation est alimentée par un poste à haute tension privé qui est exclu du domaine d'application du présent DIAGNOSTIC et dans lequel peut se trouver la partie de l'installation à vérifier »
- « La nature TBTS de la source n'a pas pu être repérée. »
- « Le calibre du ou des dispositifs de PROTECTION CONTRE LES SURINTENSITES est > 63 A pour un DISJONCTEUR ou 32A pour un fusible. »
- « Le courant de réglage du DISJONCTEUR de branchement est > 90 A en monophasé ou > 60 A en triphasé. »
- « La méthode dite « amont-aval » ne permet pas de vérifier le déclenchement du DISJONCTEUR de branchement lors de l'essai de fonctionnement. »
- « Les bornes aval du disjoncteur de branchement et/ou la canalisation d'alimentation du ou des tableaux électriques comportent plusieurs conducteurs en parallèle »
- Toute autre mention, adaptée à l'installation, décrivant la ou les impossibilités de procéder au(x) contrôle(s) concerné(s).

**7 CONCLUSION RELATIVE A L'EVALUATION DES RISQUES RELEVANT DU DEVOIR DE CONSEIL**

**Néant**



## 8 EXPLICITATIONS DETAILLEES RELATIVES AUX RISQUES ENCOURUS

Description des risques encourus en fonction des anomalies identifiées :

<p align="center"><u>Appareil général de commande et de protection</u></p> <p>Cet appareil, accessible à l'intérieur du logement, permet d'interrompre, en cas d'<b>urgence</b>, en un lieu unique, connu et accessible, la totalité de la fourniture de l'alimentation électrique.</p> <p>Son absence, son inaccessibilité ou un appareil inadapté ne permet pas d'assurer cette fonction de coupure en cas de danger (risque d'électrisation, voire d'électrocution), d'incendie ou d'intervention sur l'installation électrique.</p>
<p align="center"><u>Dispositif de protection différentiel à l'origine de l'installation</u></p> <p>Ce dispositif permet de protéger les personnes contre les risques de choc électrique lors d'un <b>défaut d'isolement</b> sur un matériel électrique.</p> <p>Son absence ou son mauvais fonctionnement peut être la cause d'une électrisation, voire d'une électrocution.</p>
<p align="center"><u>Prise de terre et installation de mise à la terre :</u></p> <p>Ces éléments permettent, lors d'un <b>défaut d'isolement</b> sur un matériel électrique, de dévier à la terre le courant de défaut dangereux qui en résulte.</p> <p>L'absence de ces éléments ou leur inexistance partielle peut être la cause d'une électrisation, voire d'une électrocution.</p>
<p align="center"><u>Dispositif de protection contre les surintensités :</u></p> <p>Les disjoncteurs divisionnaires ou coupe-circuits à cartouche fusible, à l'origine de chaque circuit, permettent de protéger les conducteurs et câbles électriques contre les échauffements anormaux dus aux surcharges ou courts circuits.</p> <p>L'absence de ces dispositifs de protection ou leur calibre trop élevé peut être à l'origine d'incendies.</p>
<p align="center"><u>Liaison équipotentielle dans les locaux contenant une baignoire ou une douche :</u></p> <p>Elle permet d'éviter, lors d'un défaut, que le corps humain ne soit traversé par un courant électrique dangereux.</p> <p>Son absence privilégie, en cas de défaut, l'écoulement du courant électrique par le corps humain, ce qui peut être la cause d'une électrisation, voire d'une électrocution.</p>
<p align="center"><u>Conditions particulières les locaux contenant une baignoire ou une douche :</u></p> <p>Les règles de mise en œuvre de l'installation électrique à l'intérieur de tels locaux permettent de limiter le risque de chocs électriques, du fait de la réduction de la résistance électrique du corps humain lorsque celui-ci est mouillé ou immergé.</p> <p>Le non-respect de celles-ci peut être la cause d'une électrisation, voire d'une électrocution.</p>
<p align="center"><u>Matériels électriques présentant des risques de contact direct :</u></p> <p>Les matériels électriques dont des parties nues sous tension sont accessibles (matériels électriques anciens, fils électriques dénudés, bornes de connexion non placées dans une boîte équipée d'un couvercle, matériels électriques cassés...) présentent d'importants risques d'électrisation, voire d'électrocution.</p>
<p align="center"><u>Matériels électriques vétustes ou inadaptés à l'usage :</u></p> <p>Ces matériels électriques, lorsqu'ils sont trop anciens, n'assurent pas une protection satisfaisante contre l'accès aux parties nues sous tension ou ne possèdent plus un niveau d'isolement suffisant. Lorsqu'ils ne sont pas adaptés à l'usage normal du matériel, ils deviennent très dangereux lors de leur utilisation. Dans les deux cas, ces matériels présentent d'importants risques d'électrisation, voire d'électrocution.</p>
<p align="center"><u>Appareils d'utilisation situés dans des parties communes et alimentés depuis les parties privatives :</u></p> <p>Lorsque l'installation électrique issue de la partie privative n'est pas mise en œuvre correctement, le contact d'une personne avec la masse d'un matériel électrique en défaut ou une partie active sous tension peut être la cause d'électrisation, voire d'électrocution.</p>
<p align="center"><u>Piscine privée ou bassin de fontaine :</u></p> <p>Les règles de mise en œuvre de l'installation électrique et des équipements associés à la piscine ou au bassin de fontaine permettent de limiter le risque de chocs électriques, du fait de la réduction de la résistance électrique du corps humain lorsque celui-ci est mouillé ou immergé.</p> <p>Le non-respect de celles-ci peut être la cause d'une électrisation, voire d'une électrocution.</p>



Informations complémentaires :

<p><u>Dispositif(s) différentiel(s) à haute sensibilité protégeant tout ou partie de l'installation électrique :</u></p> <p>L'objectif est d'assurer rapidement la coupure du courant de l'installation électrique ou du circuit concerné, dès l'apparition d'un courant de défaut même de faible valeur. C'est le cas notamment lors de la défaillance occasionnelle (telle que l'usure normale ou anormale des matériels, l'imprudence ou le défaut d'entretien, la rupture du conducteur de mise à la terre d'un matériel électrique....) des mesures classiques de protection contre les risques d'électrisation, voire d'électrocution.</p>
<p><u>Socles de prise de courant de type à obturateurs :</u></p> <p>L'objectif est d'éviter l'introduction, en particulier par un enfant, d'un objet dans une alvéole d'un socle de prise de courant sous tension pouvant entraîner des brûlures graves et/ ou l'électrisation, voire l'électrocution.</p>
<p><u>Socles de prise de courant de type à puits (15mm minimum):</u></p> <p>La présence de puits au niveau d'un socle de prise de courant évite le risque d'électrisation, voire d'électrocution, au moment de l'introduction des fiches mâles non isolées d'un cordon d'alimentation.</p>

**9 IDENTIFICATION DES PARTIES DU BIEN (PIECES ET EMBLEMES) N'AYANT PU ETRE VISITEES ET JUSTIFICATION :**


N°	Pièce / Emplacement	Justification
21	Combles	Pas de trappe d'accès.

**DATE, SIGNATURE ET CACHET**

**Dates de visite et d'établissement de l'état**

Visite effectuée le **19/09/2018**  
 Date de fin de validité pour la transaction : **18/09/2021**  
 Date de fin de validité pour la location : **18/09/2024**


Etat rédigé à **SAINT-HERBLAIN** Le **19/09/2018**  
 Nom : **BRUNO** Prénom : **Johann**




*Du fait de notre devoir de conseil, nous vous informons que des anomalies peuvent apparaitre dans le temps sur une installation. Il peut être conseillé en cas de réutilisation du document de la faire contrôler.*

**ANNEXE 1 – PHOTO(S) DES ANOMALIES**


**Point de contrôle N° B.3.3.6 a2)**



Description : Au moins un socle de prise de courant comporte une broche de terre non reliée à la terre.

Observation(s) (Anomalie compensée par le point de contrôle B.3.3.6.1)

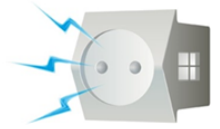
**Point de contrôle N° B.5.3 a)**



Description : Locaux contenant une baignoire ou une douche : la continuité électrique de la LIAISON EQUIPOTENTIELLE supplémentaire, reliant les ELEMENTS CONDUCTEURS et les MASSES des MATERIELS ELECTRIQUES, n'est pas satisfaisante (résistance > 2 ohms).

Observation(s) (Anomalie compensée par le point de contrôle B.5.3.1)






**Point de contrôle N° B.6.3.1 a)**



**Description :** Local contenant une baignoire ou une douche : l'installation électrique ne répond pas aux prescriptions particulières appliquées à ce local (adéquation entre l'emplacement où est installé le MATERIEL ELECTRIQUE et les caractéristiques de ce dernier – respect des règles de protection contre les chocs électriques liées aux zones).

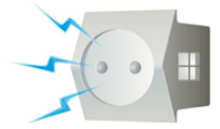
**Observation(s)**

**Point de contrôle N° B.7.3 a)**




**Description :** L'ENVELOPPE d'au moins un matériel est manquante ou détériorée.

**Observation(s)**



**Point de contrôle N° B.7.3 d)**



Description : L'installation électrique comporte au moins une CONNEXION avec une partie active nue sous tension accessible.

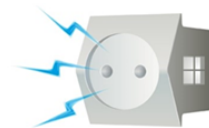
Observation(s) Présence de dominos

**Point de contrôle N° B.7.3 e)**



Description : L'installation électrique comporte au moins un dispositif de protection avec une partie active nue sous tension accessible.

Observation(s)



Point de contrôle N° B.8.3 b)



Description : L'installation comporte au moins un MATERIEL ELECTRIQUE inadapté à l'usage.

Observation(s) Présence de douille métallique