

# OKAY.II



**D** INFORMATION  
*GB* INFORMATION  
*FR* INFORMATIONS  
*NL* INFORMATIE

 **KÖNIG+**  
**NEURATH**

## **Das Unternehmen König + Neurath AG**

*The Company König + Neurath*

*La société König + Neurath*

*De onderneming König + Neurath AG*



## **Sehr geehrte Kundin, sehr geehrter Kunde,**

Sie haben sich für ein Markenprodukt aus dem Hause König + Neurath entschieden. Um alle Funktionen Ihres neuen Stuhles optimal nutzen zu können und lange Freude an dem Produkt zu haben, lesen Sie diese Anleitung bitte aufmerksam durch und beachten Sie die Sicherheits- und Pflegehinweise.

### ***Dear customer,***

*You have chosen a quality product from König + Neurath. To ensure that you can make optimum use of all the functions of your new chair and enjoy the product for years to come, please read these instructions carefully and follow the safety and care guidelines.*

### ***Chère cliente, cher client,***

*Vous avez opté pour un produit de la marque König + Neurath. Pour que vous puissiez profiter pleinement de toutes les fonctions de votre nouveau siège et que vous soyez longtemps satisfait de ce produit, veuillez lire attentivement les présentes instructions et tenir compte des consignes de sécurité et des conseils d'entretien.*

### ***Geachte klant,***

*U hebt gekozen voor een merkproduct van König + Neurath. Lees deze gebruiksaanwijzing aandachtig door en neem de veiligheids- en onderhoudsinstructies in acht om alle functies van uw nieuwe stoel optimaal te kunnen benutten en lang plezier te hebben van ons product.*

**Nachhaltig ist gut für die Umwelt und gesund für Sie.** Wir übernehmen Verantwortung – mit unseren Produkten und für unsere Produkte. Bei der Entwicklung werden sämtliche Aspekte der Nachhaltigkeit berücksichtigt, bei Materialien und Herstellung legen wir höchsten Wert auf Ökologie – und durch umfangreiche Produkttests gewährleisten wir Langlebigkeit und Funktionalität. Alle K+N Produkte sind schadstoffgeprüft und zertifiziert.



**Sustainability is good for the environment and healthy for you.** We take responsibility – with our products and for our products. During product development, every aspect of sustainability is considered, and in our choice of materials and in our production methods we place the highest value on ecology – and with our thorough test procedures we guarantee durability and functionality. All K+N products are tested and certified to be free of harmful substances.

**Le développement durable est à la fois bénéfique pour l'environnement et bon pour votre santé.** Nous assumons nos responsabilités – avec nos produits et pour nos produits. Lors du développement, nous prenons en compte tous les aspects du développement durable. Lors du choix des matériaux et des procédés de fabrication, nous accordons la priorité aux solutions écologiques, et grâce à des tests très poussés, nous garantissons la longévité et la fonctionnalité de nos produits. Tous les produits K+N sont testés et certifiés exempts de substances nocives.

**Duurzaam is goed voor het milieu en gezond voor u.** Wij kennen onze verantwoordelijkheid – met én voor onze producten. Bij de ontwikkeling wordt rekening gehouden met alle aspecten van duurzaamheid, bij materialen en productie hechten wij grote waarde aan ecologische uitgangspunten – en door omvangrijke producttests garanderen wij duurzaamheid en functionaliteit. Alle K+N producten zijn gecontroleerd op schadelijke stoffen en gecertificeerd.



www.k+n.com  
ID 11102118



Erstklassige Qualität  
Sicherste  
garantie  
Präzisions-  
Produkte  
überwachen  
www.k+n.com  
ID 11102118



**5 Jahre Garantie**  
5 years warranty  
Garantie 5 ans  
5 jaar garantie



**OKAY.II – das perfekte Konzept für den Rücken. | *OKAY.II – the perfect concept for the back. | OKAY.II – le concept parfait pour le dos. | OKAY.II – het perfecte concept voor de rug.***

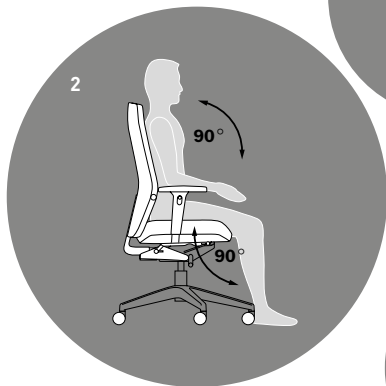




## **Ergonomisch sitzen ist gut. Dynamisch sitzen ist besser.**

Nach dem Motto „Die beste Sitzposition ist immer die nächste“ sollten Sie Ihre Haltung möglichst häufig wechseln. Idealerweise ist der Oberkörper dabei gerade und man nimmt abwechselnd die folgenden Positionen ein:

1. leicht vorgebeugt
  2. aufrecht und ausbalanciert
  3. zurückgelehnt
- [siehe Abb. 1 – 3]





**Ergonomic sitting is good. Dynamic sitting is better.** In line with the principle that “The best sitting position is always the next one”, you should change your position as frequently as possible. Ideally, the upper body should be kept straight while assuming the following positions:

1. leaning slightly forward
2. sitting upright and in balance
3. leaning back

[see illustrations 1 – 3]

**Une assise ergonomique, c’est bien. Une assise dynamique, c’est mieux.** Selon la devise «la meilleure position d’assise est toujours la prochaine», il convient de changer de position le plus souvent possible. La posture idéale est avec le tronc bien d’aplomb, en alternant les positions suivantes :

1. légèrement penché en avant
2. droit, en équilibre
3. adossé

[voir fig. 1 à 3]

**Ergonomisch zitten is goed. Dynamisch zitten is beter.** Volgens het motto “de beste zitpositie is altijd de volgende” moet u proberen zo vaak mogelijk te veranderen van zithouding. Idealiter blijft het bovenlichaam daarbij rechtop en worden afwisselend de volgende posities ingenomen:

1. enigszins voorovergebogen
2. rechtop en in evenwicht
3. achteroverleunend

[zie afb. 1 – 3]

### **So stellen Sie Ihren Stuhl richtig ein.**

- I Nutzen Sie die volle Tiefe des Sitzes.
- I Stellen Sie die Sitzhöhe so ein, dass Ober- und Unterschenkel einen Winkel von ca.  $90^\circ$  bilden. Dabei sollten die Füße vollflächig auf dem Boden stehen.
- I Richten Sie den Oberkörper auf, so dass dieser mit den Oberschenkeln einen Winkel von ca.  $90^\circ$  bildet.
- I Stellen Sie die Rückstellkraft der Synchronmechanik so ein, dass die Rückenlehne beim dynamischen Sitzen Ihren Bewegungen folgt und stützt.

### ***This is how you adjust your chair correctly.***

- I Use the full depth of the seat.*
- I Adjust the seat height so that the angle between thigh and lower leg is approximately  $90^\circ$ . Your feet should be flat on the floor.*
- I Keep your upper body in an upright position which forms an angle of approximately  $90^\circ$  with the thighs.*
- I Set the counter-pressure of the synchronous mechanism so that the backrest follows your movements and provides support in dynamic sitting.*

### **Quelques conseils pour un réglage parfait de votre siège.**

- | Utilisez entièrement de la profondeur d'assise.*
- | Ajustez la hauteur de l'assise de sorte que les cuisses et les jambes forment un angle d'environ 90°, les pieds reposant à plat sur le sol.*
- | Redressez le haut du corps afin que celui-ci forme un angle d'environ 90° avec les cuisses.*
- | Réglez la force de rappel du mécanisme synchrone de manière telle que le dossier suive et soutienne vos mouvements pour une dynamisation de l'assise.*

### **Zo stelt u uw stoel correct in.**

- | Maak gebruik van de gehele diepte van de zitting.*
- | Stel de zithoogte zodanig in dat uw boven- en onderbenen een hoek vormen van ca. 90°. Daarbij moeten de voeten volledig op de vloer staan.*
- | Houd uw bovenlichaam rechtop, zodat het een hoek van 90° vormt met uw bovenbenen.*
- | Stel de terugveerkracht van het synchroonmechanisme zo in dat de rugleuning bij dynamisch zitten uw bewegingen volgt en ondersteunt.*

## **OKAY.II Funktionselemente | OKAY.II Controls | OKAY.II Eléments fonctionnels | OKAY.II Functionele elementen**

### **1 | Sitzneigungsverstellung**

*| Seat tilt adjustment*

*| Réglage de l'inclinaison du siège*

*| Verstelling van de zithelling*

### **2 | Sitztiefenverstellung**

*| Seat depth adjustment*

*| Réglage de la profondeur du siège*

*| Zitdiepteverstelling*

### **3 | Höhenverstellung**

*| Height adjustment*

*| Réglage en hauteur*

*| Hoogteverstelling*

### **4 | Armlehnenverstellung**

*| Armrest adjustment*

*| Réglage accoudoirs*

*| Armleuninginstelling*

### **5 | Verstellung Armauflage**

*| Adjustable armrest*

*| L'accoudoir réglable*

*| Verstelbare armsteun*

### **6 | Arretierung Rückenöffnungswinkel**

*| Locking of the opening angle of the backrest*

*| Blocage de l'angle dossier/assise*

*| Vergrendeling openingshoek rugleuning*

### **7 | Verstellung Lordosenstütze**

*| Lumbar support adjustment*

*| Réglage du appui-lordose*

*| Lordosensteunverstelling*

### **8 | Gewichtseinstellung**

*| Weight adjustment*

*| Réglage du poids*

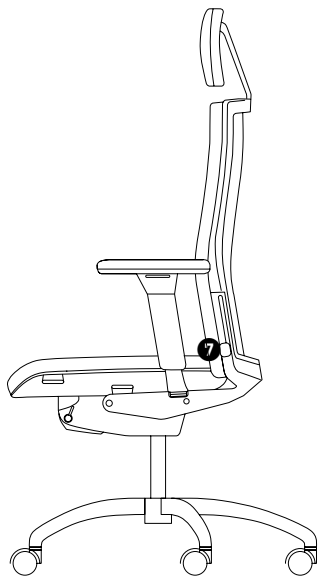
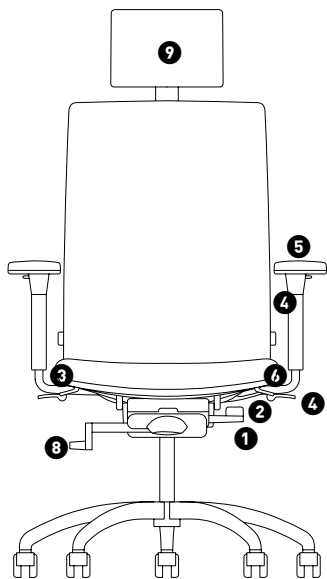
*| Gewichtsinstelling*

### **9 | Kopfstützenverstellung (optional)**

*| Head rest adjustment (optional)*

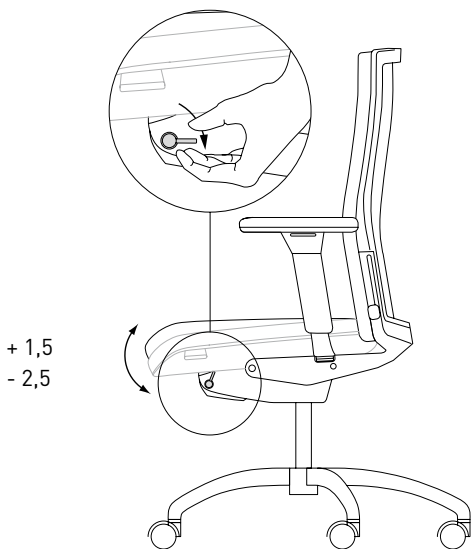
*| Réglage de l'appui tête (en option)*

*| Hoofdsteunverstelling (optioneel)*

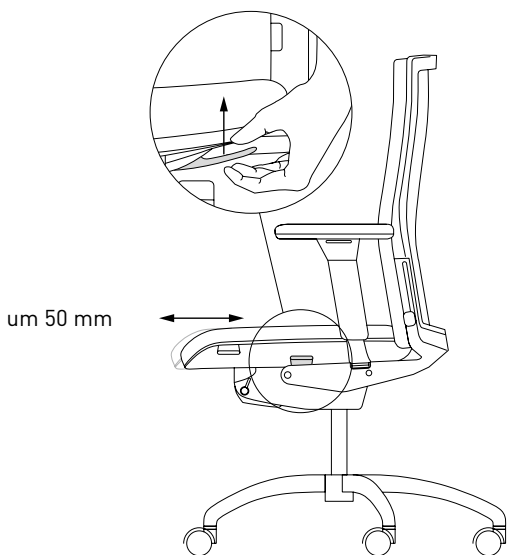


**BEDIENUNGS-/MONTAGEANLEITUNG** | *OPERATING / FITTING INSTRUCTIONS* | *NOTICE D'UTILISATION / INSTRUCTIONS DE MONTAGE* | *MONTAGE-/GEBRUIKSAANWIJZING*

**Sitzneigungsverstellung** | *Seat tilt adjustment* | *Réglage de l'inclinaison du siège* | *Verstelling van de zithelling*

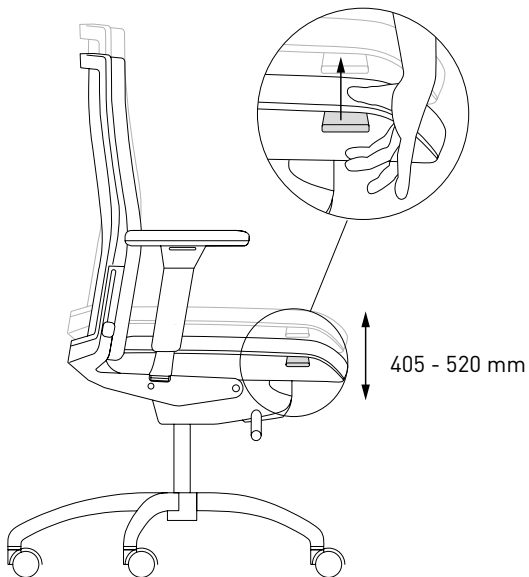


**Sitztiefenverstellung** | *Seat depth adjustment* | *Réglage de la profondeur du siège* | *Zitdiepteverstelling*



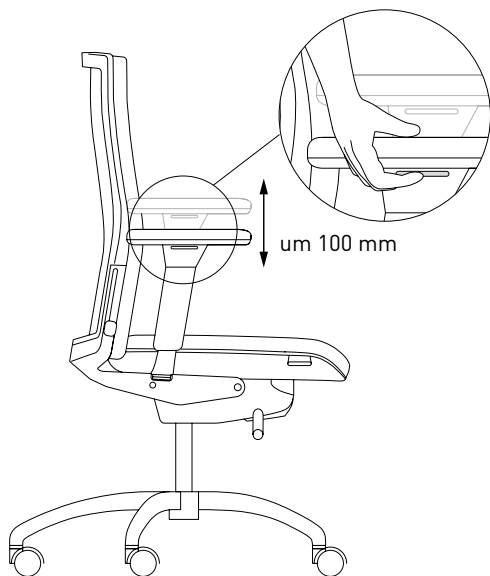
**BEDIENUNGS-/MONTAGEANLEITUNG** | *OPERATING / FITTING INSTRUCTIONS* | *NOTICE D'UTILISATION / INSTRUCTIONS DE MONTAGE* | *MONTAGE-/GEBRUIKSAANWIJZING*

**Höhenverstellung** | *Height adjustment* | *Réglage en hauteur* |  
*Hoogteverstelling*



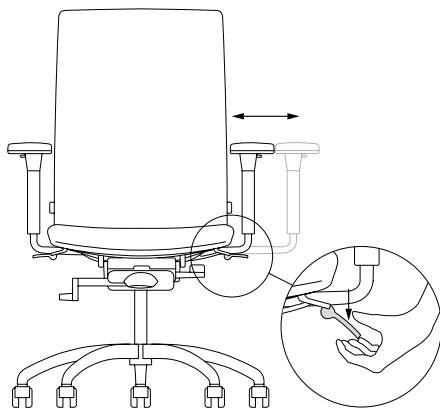
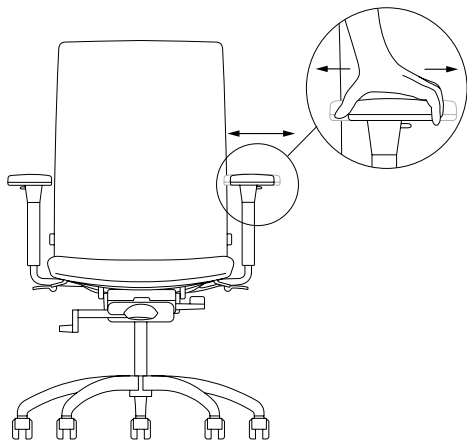


**Armlehnenhöhenverstellung** | *Armrest height adjustment* | *Réglage en hauteur des accoudoirs* | *Hoogteverstelling armleuningen*

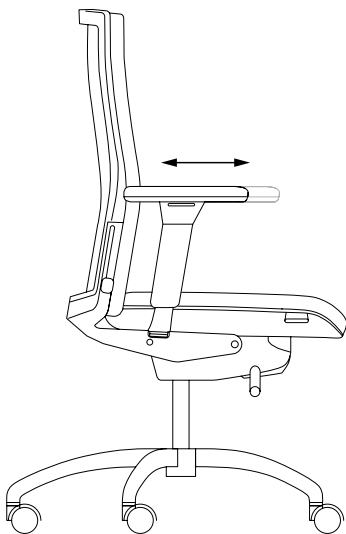


**BEDIENUNGS-/MONTAGEANLEITUNG** | *OPERATING / FITTING INSTRUCTIONS* | *NOTICE D'UTILISATION / INSTRUCTIONS DE MONTAGE* | *MONTAGE-/GEBRUIKSAANWIJZING*

**Armlehnen Breitenverstellung I** *Width adjustable armrests I*  
*Accoudoirs réglables largeur I Breedte verstelbare armleuningen*

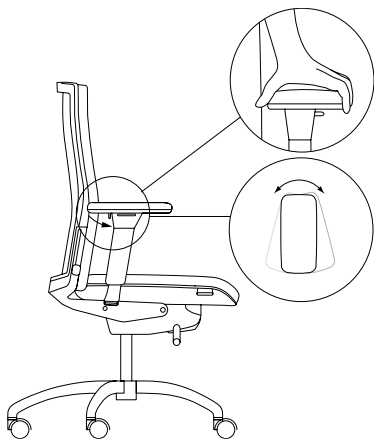


**Armauflage Tiefenverstellung** | *Armrest pad depth adjustment* |  
*Accoudoir réglage de la profondeur* | *Armsteun diepteverstelling*

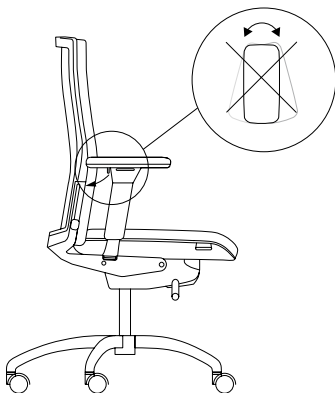


**BEDIENUNGS-/MONTAGEANLEITUNG** | *OPERATING / FITTING INSTRUCTIONS* | *NOTICE D'UTILISATION / INSTRUCTIONS DE MONTAGE* | *MONTAGE-/GEBRUIKSAANWIJZING*

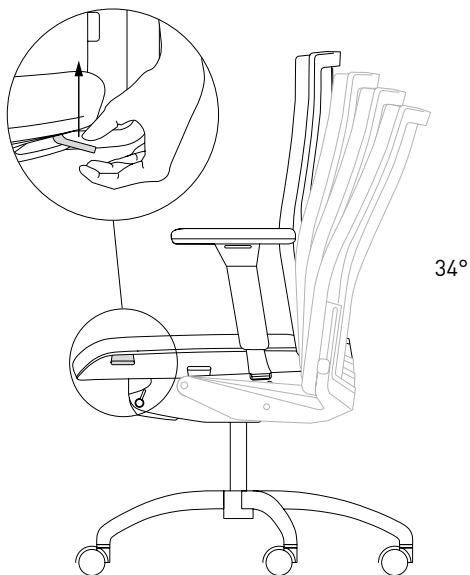
**Armauflage schwenkbar** | *Armrest pad swivel* | *Accoudoir pivot* |  
*Armsteun zwenkbaar*



**Arretierung Armauflage** | *Locking armrest* | *Accoudoir de verrouillage* |  
*Vergrendeling armsteun*

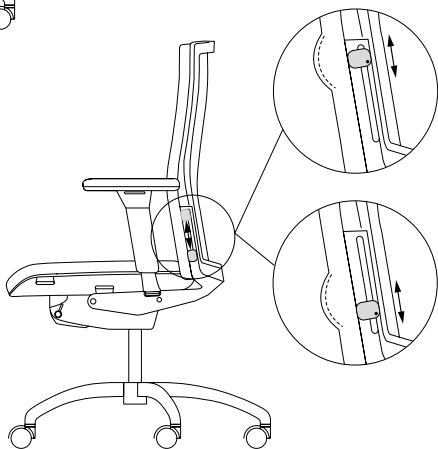
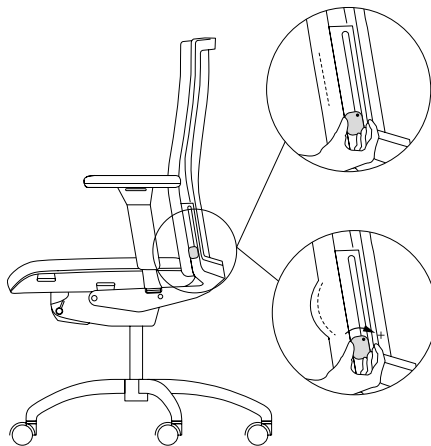


**Arretierung Rückenöffnungswinkel |** *Locking of the opening angle of the backrest | Blocage de l'angle dossier/assise | Vergrendeling openingshoek rugleuning*

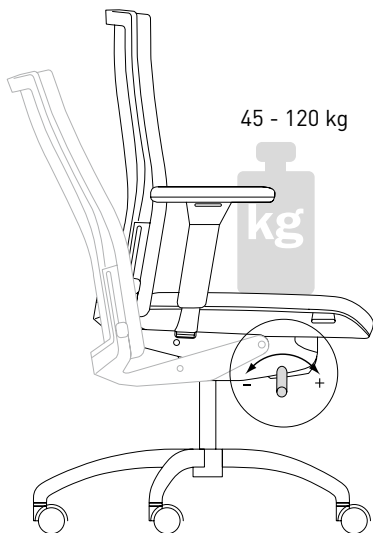


**BEDIENUNGS-/MONTAGEANLEITUNG |** *OPERATING / FITTING INSTRUCTIONS | NOTICE D'UTILISATION / INSTRUCTIONS DE MONTAGE | MONTAGE-/GEBRUIKSAANWIJZING*

**Verstellung Lordosenstütze | Lumbar support adjustment | Réglage du  
appui-lordose | Lordosensteunverstellung**

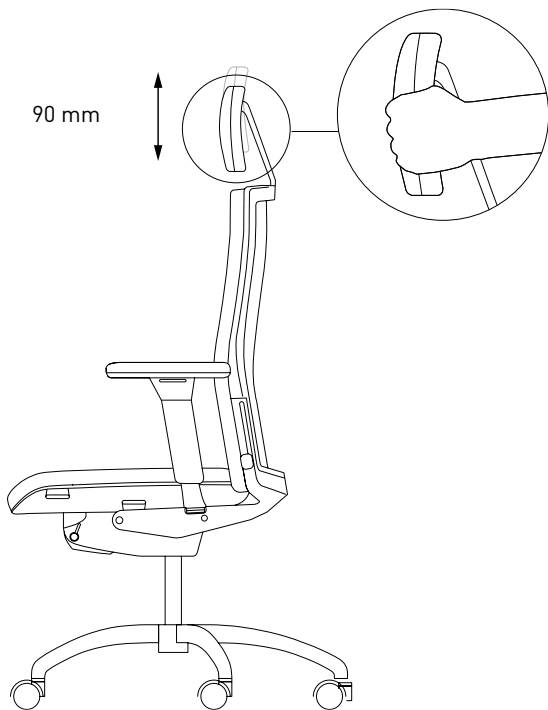


**Gewichtseinstellung** | *Weight adjustment* | *Réglage du poids* | *Gewichtsin-*  
*stellung*



**BEDIENUNGS-/MONTAGEANLEITUNG** | *OPERATING / FITTING IN-*  
*STRUCTIONS* | *NOTICE D'UTILISATION / INSTRUCTIONS DE MONTAGE* |  
*MONTAGE-/GEBRUIKSAANWIJZING*

**Kopfstützenverstellung I** *Head rest adjustment I* / *Réglage de l'appui tête I*  
*Hoofdsteunverstelling*





## **Wartung und Pflege** | *Care and maintenance* | *Maintenance et entretien* | *Onderhoud en verzorging*

**Wenig Technik – viel Sitzkomfort:** Die konstruktionsbedingte Reduzierung der Mechanik macht den Stuhl praktisch wartungsfrei. Die Laufrollen sollten gelegentlich von Teppichflusen gereinigt werden. Die Stoffbezüge lassen sich mit Trockenschaum oder einem Feinwaschmittel einfach reinigen. Anschließend abbürsten bzw. trockenreiben. Zum Säubern der Kunststoffteile dürfen keine Lösungsmittelhaltigen Reiniger verwendet werden.

**Little technology but lots of comfort:** *thanks to the careful design with few mechanical components, the chair is practically maintenance-free. From time to time, remove the carpet fluff from the castors. The upholstery can be cleaned with dry foam or a mild detergent. Then brush it off or rub dry. Do not use any material containing solvents to clean plastic components.*

**Un minimum de technique – un maximum de confort :** *le mécanisme simplifié ne demande pratiquement aucune maintenance. Un nettoyage régulier des roulettes est conseillé pour éliminer les bourres de tapis. Les housses en tissu se lavent facilement soit à sec avec une mousse, soit en machine avec une poudre pour textiles fragiles. Brossez pour enlever le produit ou séchez en frottant. Pour le nettoyage des pièces en matière plastique, n'utilisez aucun produit contenant des solvants.*

**Weinig technologie en toch veel zitcomfort:** *dankzij het doordachte design kon het aantal mechanische onderdelen worden teruggebracht, waardoor de stoel praktisch onderhoudsvrij is. Verwijder pluusjes van de vloerbedekking af en toe van de wieltjes. De bekleding kunt u gewoon reinigen met een fijnwasmiddel of speciaal schuim. Gebruik voor het schoonmaken van de plastic onderdelen geen middelen die oplosmiddelen bevatten.*

**BEDIENUNGS-/MONTAGEANLEITUNG** | *OPERATING / FITTING INSTRUCTIONS* | *NOTICE D'UTILISATION / INSTRUCTIONS DE MONTAGE* | *MONTAGE-/GEBRUIKSAANWIJZING*

## **Sicherheitshinweise** | *Safety instructions* | *Recommandations de sécurité* | *Veiligheidsinstructies*

**Achtung!** Arbeiten und Austausch an den Gasfedern sollen nur durch ein-  
gewiesenes Fachpersonal durchgeführt werden. Die OKAY.II Bürodrehstühle  
sind serienmäßig mit Rollen für Teppichboden entsprechend DIN EN 12529  
ausgestattet. Für den Einsatz auf Hartböden müssen diese Rollen aus  
Sicherheitsgründen gegen „weiche“ Rollen ausgetauscht werden. Die Rollen  
für Teppichboden sind einfarbig schwarz, die Rollen für Hartböden mit far-  
bigen Laufringen ausgestattet. OKAY.II trägt das GS-Zeichen und ist geprüft  
für Nutzergewichte von 45 bis 120 kg.

**Caution!** *Adjustment and replacement of gas lifts must only be carried out by  
trained fitters. As standard, OKAY.II swivel chairs are supplied with castors for  
use on carpets (DIN EN 12529). For use on hard floors, safety demands that  
these castors be replaced with "soft" castors. The castors for carpets are plain  
black, while the castors for hard floors have coloured running rings. OKAY.II  
bears the GS-sign and is tested for user weights from 45 to 120 kg.*

**Attention !** *Tous travaux et remplacements des vérins pneumatiques doivent être  
effectués par un spécialiste. Les sièges pivotants de bureaux OKAY.II sont équi-  
pés de série de roulettes pour moquette selon DIN EN 12529. Pour des raisons  
de sécurité, sur un sol dur, ces roulettes doivent être remplacées par des rou-  
lettes "souples". Les roulettes pour moquette sont uniformément noires, les rou-  
lettes pour les sols durs sont dotées de bagues de couleur. OKAY.II porte le sigle  
GS (sécurité contrôlée) et a été testé pour un poids d'utilisateur de 45 à 120 kg.*

**Attentie!** *De gasveren mogen uitsluitend door gespecialiseerde monteurs inge-  
steld en vervangen worden. De OKAY.II is standaard uitgerust met wieltjes die  
voor vloerbedekking geschikt zijn. Als de stoel op een harde vloer gebruikt wordt,  
dienen deze wieltjes uit veiligheidsoverwegingen vervangen te worden door  
„zachte“ wieltjes. De wieltjes voor vaste vloerbedekking zijn eenkleurig zwart,  
de wieltjes voor een harde vloer zijn voorzien van gekleurde loopringen. OKAY.II  
draagt het GS-teken en is getest voor gebruikersgewichten van 45 tot 120 kg.*



## **Deutschland**

König + Neurath AG  
Industriestraße 1-3  
61184 Karben  
T +49 6039 483-0  
info@koenig-neurath.de

## **Great Britain**

König + Neurath (UK) Ltd.  
Ground and Lower Ground Floor  
75 Farringdon Road  
London EC1M 3JY  
T +44 20 74909340  
info@koenig-neurath.co.uk

## **Nederland**

König + Neurath Nederland  
Beethovenstraat 530  
1082 PR Amsterdam  
T +31 20 4109410  
info@konig-neurath.nl

## **France**

König + Neurath AG  
53, rue de Chateaudun  
75009 Paris  
T +33 1 44632393  
info@koenig-neurath.fr

## **Schweiz**

König + Neurath (Schweiz) GmbH  
St. Gallerstrasse 106 d  
CH-9032 Engelburg / St. Gallen  
T +41 52 7702242  
info@koenig-neurath.de

## **Österreich**

König + Neurath AG  
Gonzagagasse 1 / Morzinplatz  
1010 Wien  
T +43 676 4117512  
info@koenig-neurath.de

KN-10/21-SAP 2151235