

CONNECT.BENCH

UN SYSTÈME DE TABLES POUR FAVORISER LA COLLABORATION ET LA CONCENTRATION.




KÖNIG+
NEURATH

Plateforme de travail modulaire pour des méthodes de travail flexibles et des structures claires

Les environnements de travail modernes se caractérisent par des tâches variées, des formes d'organisation hybrides et différents modes de travail.

CONNECT.BENCH est un système de tables évolutif qui allie flexibilité et structure dans une logique claire. Le travail d'équipe, le travail de projet et le travail concentré peuvent être planifiés, combinés et adaptés si nécessaire au sein d'un même système. Des formats de plateaux variables, des hauteurs d'assise et de debout définies ainsi que des éléments fonctionnels et techniques intégrés créent des surfaces de travail structurées qui favorisent la communication, facilitent l'orientation et facilitent le passage d'une activité à l'autre.



ESPACE DÉDIÉ À LA COLLABORATION

Les processus de travail agiles nécessitent des environnements de travail qui s'adaptent de manière flexible à l'évolution des tâches et des configurations d'équipe. **CONNECT.BENCH crée un lieu de travail commun qui favorise les échanges, la collaboration et les trajets courts.** Une conception ouverte, des surfaces de travail généreuses et des extensions modulaires avec des bancs assis et debout permettent des scénarios d'utilisation variés, des ateliers et réunions aux concertations spontanées.

Des détails fonctionnels et l'intégration optionnelle de supports multimédias assurent structure et ordre et renforcent la dynamique d'équipe.



Produits :
CONNECT.BENCH avec tablette pour plantes,
siège pivotant OKAY.III



**CLOISON MOBILE
INSIDE.30**
devenir un outil de
travail agile dans
tous les espaces de
communication.

Produits :
CONNECT.BENCH avec panneau de table INSIDE.30, tabouret de bar MOVE.MIX,
cloison INSIDE.30, fauteuil NET.WORK.PLACE Wave

UN LIEU COMMUN POUR LA PLANIFICATION, L'ÉCHANGE ET LA MISE EN ŒUVRE



Panneau de table INSIDE.30
À poser librement avec un bac métallique et pour
un cloisonnement individuel à chaque poste.

Le travail de projet inter-équipes se nourrit de l'échange de perspectives différentes. **CONNECT.BENCH crée une plateforme de communication évolutive tout en offrant structure et orientation.** Les surfaces de travail peuvent être adaptées aux exigences changeantes de chaque situation et favorisent l'échange, la transparence et le développement commun, de la phase de conception à la mise en œuvre.

TRAVAILLER DE MANIÈRE CONCENTRÉE DANS UN ESPACE OUVERT

Pour se concentrer, il faut pouvoir s'isoler sans perdre le contact avec l'espace ouvert. **CONNECT.BENCH** crée des zones de concentration clairement définies au sein d'espaces de travail ouverts. Des panneaux optionnels en non-tissé PET recyclé et un zonage ciblé réduisent les perturbations visuelles et acoustiques et favorisent les tâches qui exigent une grande concentration.



Produits :
CONNECT.BENCH avec panneau de table INSIDE.30 et panneau de table, K+N NOOK.SHELL,
PERSONALBOX, système d'étagères ACTA.PRO

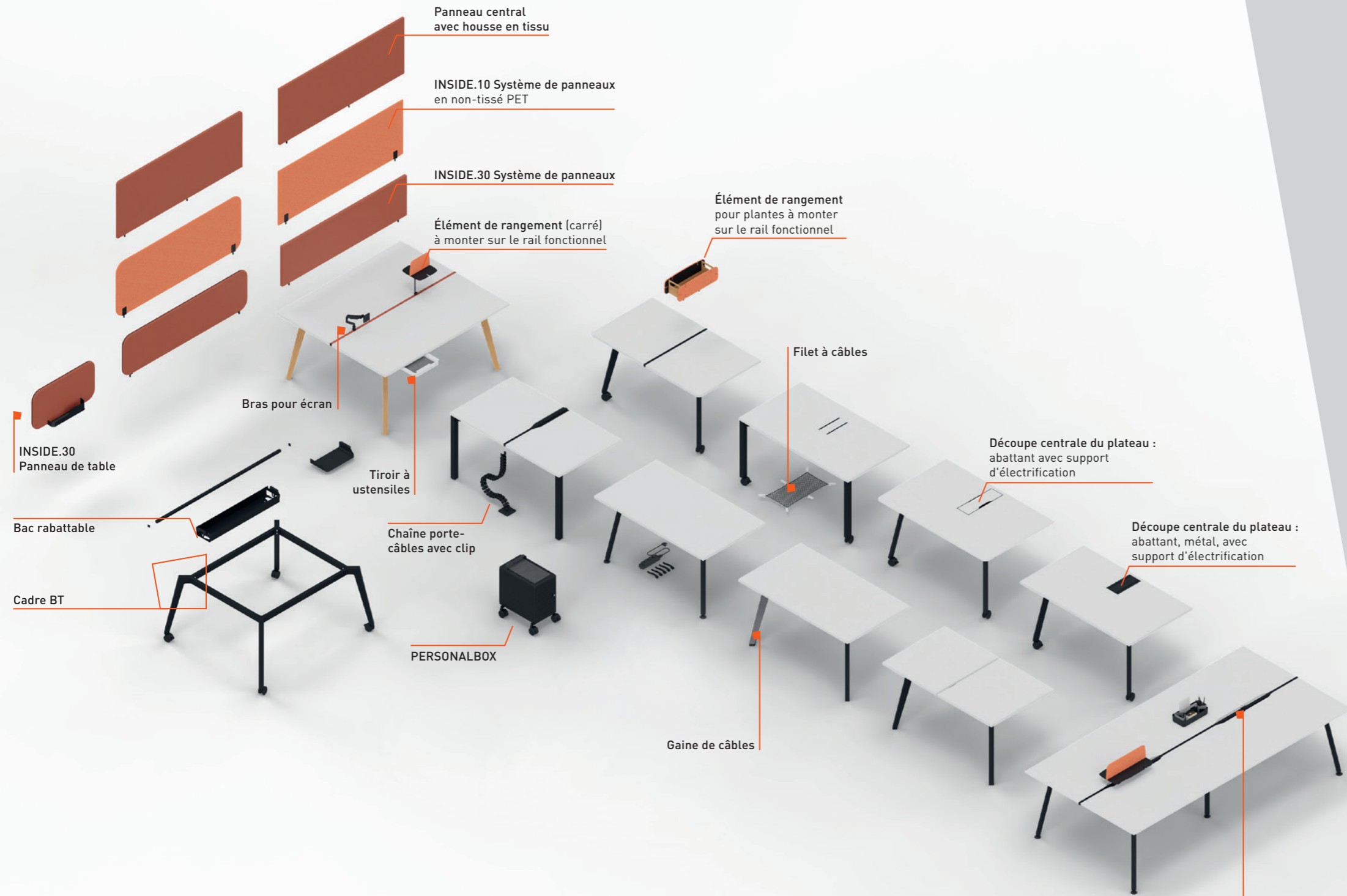


Espace de rangement multifonctionnel
Le PERSONALBOX, disponible en noir (en plastique recyclé) ou en blanc, permet de ranger vos ustensiles de travail en toute sécurité. Il peut être fixé à la table ou est disponible avec des roulettes et un coussin d'assise.

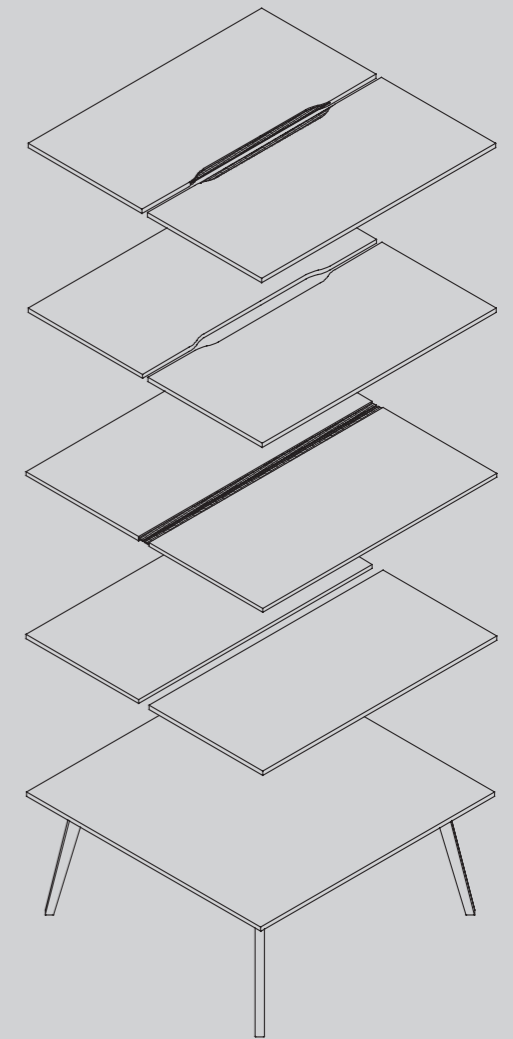
**Qu'est-ce qui compte
vraiment dans
l'aménagement
d'un bureau ? Vous.
Découvrez la diversité
de notre mobilier
personnalisable.**

CONNECT.BENCH

UNE CONCEPTION MODULAIRE. JUSQU'AU MOINDRES DÉTAILS.

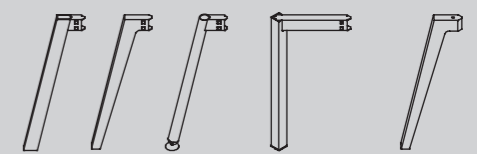


PLATEAUX DE TABLE



VARIANTES DE PIÈTEMENT

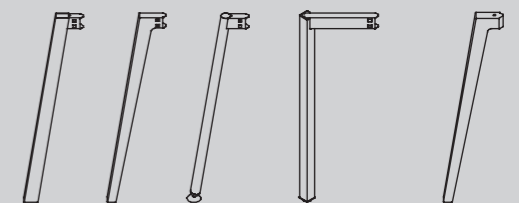
ASSIS



Acier

Bois

DEBOUT



Acier

Bois



www.blaue-engel.de/1238

SYSTÈME DE TABLES MODULAIRE AVEC OPTIONS D'EXTENSION.

RAIL FONCTIONNEL
Pour accueillir des panneaux centraux,
des éléments de rangement ou des
supports d'écran



FINITION
Plastique, placage
ou Fenix

**INTÉGRATION TECHNIQUE ET
ÉLECTRIFICATION**
Avec accès intégré à
l'alimentation électrique et
solutions de gestion des câbles



**CONFIGURATION ET
MODULARITÉ**
Panneaux en une ou plusieurs
parties avec concept de pied
central pour un espace
maximal pour les jambes

VARIANTES DE PIEDS
Bois ou acier

ACCESSOIRES PRATIQUES ET FONCTIONNELS

Élément de rangement pour plantes



Élément de rangement carré pour ustensiles



MOV:E Power Unit –
station de recharge portable et puissante



UN SYSTÈME. DE NOMBREUSES POSSIBILITÉS.



Réunion en hauteur debout 1 060 mm
Disponible avec piètement en A en bois de chêne massif, piètement en A en acier, piètement en A en tube rond d'acier Ø 45 mm



Réunion à hauteur fixe 732 mm
Disponible en banc à piètement en A, banc double à piètement en T et banc à 4 pieds



- + Réunion et conférence
- + Possibilité d'assemblage : Plateaux en plusieurs parties avec piètement central
- + En option avec intégration technique et électrification
- + Éléments de montage en combinaison avec un rail fonctionnel



Différentes finitions de plateau et couleurs disponibles pour les pieds et les cadres.

DÉTAILS



1 | VARIANTES DE PIÈTEMENT

Piètement en A et piètement à quatre pieds, en hauteur d'assise ou debout. Au choix, en forme angulaire ou arrondie. Variante piètement en A en chêne massif.



2 | RAIL FONCTIONNEL

Permet, grâce à des perçages, d'accueillir individuellement des panneaux centraux, des éléments de rangement ou des supports d'écran.



3 | PLATEAUX DIVISÉS.

Disponible en option dans différentes variantes : écartement des plateaux sur toute la largeur avec brosse, rail fonctionnel, compartiment électrique avec/sans brosse ou compartiment électrique avec rail fonctionnel avec/sans brosse.



4 | INTÉGRATION TECHNIQUE

Rabat de table avec insert d'électrification d'une grande qualité esthétique. Rabat affleurant à la surface et dans le même matériau que le plateau – utilisation possible des deux côtés.

5 | PLUS D'ESPACE POUR LES JAMBES

Possibilité d'assemblage en ligne avec un pied central en retrait et une logique de plateaux de début, du milieu et de fin – uniquement possible avec un pied droit.



6 | CHAÎNE PORTE-CÂBLES SUR GOULOTTE

La fixation de la chaîne porte-câbles s'effectue par simple insertion dans la goulotte rabattable. La connexion est stable et peut être déconnectée à tout moment.

7 | FILET PORTE-CÂBLES – ALTERNATIVE PRATIQUE À LA GOULOTTE

Montage flexible sous le plateau. Les câbles et les prises sont rangés de manière ordonnée.



SURFACES

PLATEAUX DE TABLE

STRATIFIÉ UNI / DÉCOR	PLACAGES	FENIX	FINITIONS COLLECTION TENDANCE	COULEURS DU PIÈTEMENT / PIEDS EN BOIS	
GK Gris	AH Érable canad. non teinté	7V Noir	9L Halifax chêne naturel	AL Couleur alu	RAL0806070 Or jaune
GW Blanc gris	BH Hêtre non teinté	7M Blanc	6Y Corbridge chêne naturel décor	AM Anthracite métallique	RAL0405040 Fouge formi
KH Gris clair	CK Cerisier américain	7J Gris foncé	9F Kendal chêne naturel décor	KS Noir RAL 9011	RAL1205030 Vert quartz
KT Couleur alu	EN Chêne nature	7I Beige foncé	9T Beige	KSS Noir structuré	RAL1805015 Souche turquoise
WI Blanc pur	SN Noyer américain nature		9R Gris moyen	WI Blanc	
AA Acacia décor			GX Or jaune	WIS Blanc pur structuré	BOIS
AO Érable décor			AR Fouge formi	UM Mélange	EIL Chêne massif
ET Chêne naturel décor			QG Vert quartz		
MB Hêtre décor			SF Souche turquoise		

Sous réserve de modifications techniques, d'erreurs d'impression et de changements dans la gamme. Les différences de couleur par rapport aux couleurs d'origine sont dues aux techniques d'impression.

VUE D'ENSEMBLE DU PROGRAMME

			
		Hauteur d'assise 732 mm	Hauteur debout 1 060 mm
Plateaux			
Plateau d'un seul tenant		■	■
Plateau divisé		■	■
Plateau divisé	avec compartiment d'électrification/ rail fonctionnel/brosse	□	□
Modulable	avec éléments de départ, intermédiaires et d'extrémité	■	■
Variantes de pieds			
Pied en bois de chêne massif		□	□
Pied en A en acier conique		□	□
Pied en A en acier 50 x 40 mm		□	□
Tube rond en acier, Ø 45 mm		■	■
Tube carré en acier, 50 x 50 mm		□	□
Sur roulettes (sauf pour les pieds en bois)		□	□
Modèles de plateaux/surfaces			
Stratifié uni/décor		■	■
Fenix		□	□
Collection tendance		□	□
Placage		□	□
Rayon/bord des angles du plateau			
Angulaire		■	■
Arrondi		□	□
Plateau fraisé à 15°		□	□
Électrification			
Plateau rabattable, métal – rabattable des deux côtés		□	□
Grille à câbles 580 x 330 mm		□	□
Éléments de prises, câbles d'alimentation, câbles de raccordement		□	□
Chaîne porte-câbles		□	□
Gaine de câbles		□	□
Prise rotative		□	□
Abattant de table en métal		□	□
Abattant de table en bois		□	□
Boîtier de passage de câbles		□	□
Wireless Charging		□	□
NETBOX Point			
Éléments de montage pour rail fonctionnel			
Élément de rangement carré ou rectangulaire		□	□
Élément de rangement pour plantes			
Élément de rangement sous le plateau de table			
Élément de rangement DIN A4		□	□

■ Série □ Option



PUBLICA tabouret de bar
Une assise confortable, même en hauteur.



INSIDE.30
Cloisons mobile à isolation acoustique pour le travail agile.



OKAY.III
Le siège pivotant avec effet rebondissant.



K+N NOOK.SHELL
Siège baquet haut de gamme pour les espaces de conférence et de réunion.



PERSONALBOX
Meuble de rangement mobile multifonctionnel fabriqué à partir de **88,4 % de plastique recyclé**.

Fort de son statut de marque leader du secteur du mobilier de bureau et des systèmes d'agencement de l'espace, König + Neurath développe des solutions pour des cultures du travail personnelles.

En liaison avec ses partenaires commerciaux, König + Neurath accompagne les clients tout au long du processus d'agencement du bureau. Avec des univers stylistiques différenciés, un mobilier aux formes affirmées et des solutions numériques, l'entreprise familiale créée en 1925 vous permet de participer avec succès aux changements du monde du travail.

Deutschland

König + Neurath AG
Industriestraße 1-3
61184 Karben
T +49 6039 483-0
info@koenig-neurath.de

Great Britain

König + Neurath (UK) Ltd.
Ground and Lower Ground Floor
75 Farringdon Road
London EC1M 3JY
T +44 20 74909340
london@koenig-neurath.de

Nederland

König + Neurath Nederland
Beethovenstraat 530
1082 PR Amsterdam
T +31 20 4109410
info@konig-neurath.nl

Belgien/Luxemburg

König + Neurath Nederland
Beethovenstraat 530
1082 PR Amsterdam
T +32 475 270060
koen.meyers@koenig-neurath.de

France

König + Neurath AG
9 rue Ambroise Thomas
75009 Paris
T +33 1 44632393
paris@koenig-neurath.de

Schweiz

König + Neurath (Schweiz) GmbH
St. Gallerstrasse 106 d
CH-9032 Engelburg / St. Gallen
T +41 52 7702242
st.gallen@koenig-neurath.de

