

QUIET.BOX Duo XL et QUIET.BOX Duo Organic XL

TRANQUILLITÉ POUR DEUX À QUATRE

LUMINAIRE À LED INTÉGRÉ
Pour un éclairage homogène

CHARNIÈRES DE PORTES
Ajustables en 3D, coloris argent,
en option en blanc ou noir

PAROI ARRIÈRE
Mélamine, tissu ou
vitrage fixe

SURFACES OPAQUES
selon finitions K+N
Mélamine (uni et décor)
Valeur d'isolation phonique
Rw 42 dB



PROFILÉS
Différentes
couleurs, parmi
lesquelles des
couleurs RAL,
sont
proposées.



**SURFACES
INTÉRIEURES
TEXTILES**
Pour une acoustique
intérieure idéale
selon collection
de tissus K+N
(Economy 71,
Comfort 92,
Standard 901,
902 et 201)



VITRAGE ACOUSTIQUE


Avec valeur
d'insonorisation
Rw de 38 dB
Porte Rw 37 dB
(en option DIN L/R)



COMMANDE / ACCESSOIRES
Équipement personnalisé
selon utilisation




CARTE D'INFO QUIET.BOX Duo et QUIET.BOX Duo Organic



VARIANTE D'AGENCEMENT 1
Travail debout
Table-pont QUIET.BOX Duo
Kit d'électrification Premium
Équipement électrique : Conférence

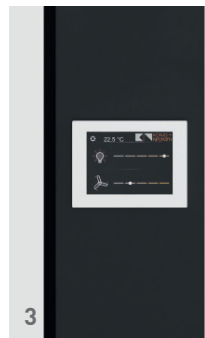
VARIANTE D'AGENCEMENT 2
Table haute standard QUIET.BOX Duo
Kit d'électrification Basic II
Équipement électrique : Work




VARIANTE D'AGENCEMENT 3
Réunion assise
Table standard QUIET.BOX Duo
Banquette QUIET.BOX Duo
Kit d'électrification Basic I
Équipement électrique : Talk

QUIET.BOX Duo XL Organic
aussi comme variante aux angles arrondis

Dimensions	2 200 x 1 500 x 2 226 mm
Hauteur de pièce requise	2 400 mm
Plafond	Plafond acoustique, en tissu
Subdivision des cloisons	2 variantes
Absorption (écho)	Oui
Protection acoustique	Oui, 37-43 dB
Porte	Porte pivotante
Ventilation	Ventilation active, réglable
Climatisation	Non
Éclairage	Luminaire rapporté
Panneaux vitrés	Grande surface
Temps de montage (hors transport)	3-4 heures
Modification sur site	env. 1/2 journée
Montage	Silencieux
Flexibilité	Se déplace selon les besoins
Fixation sur le sol existant	Non
Électrification	Colonne électrique au centre du panneau arrière
Insonorisation	Cloisons opaques jusqu'à 43 dB, vitrage 38 dB



1 | PLAFOND EN TISSU
Efficace sur le plan acoustique



2 | PROFILÉ DE CORNICHE AU PLAFOND
Finition impeccable de la structure du plafond, masque la technique à l'intérieur

3 | PANNEAU DE COMMANDE
Interrupteurs d'éclairage et de ventilation en version standard ou tactile

4 | CHARNIÈRES DE PORTES
Ajustables en 3D, coloris argent, en option en blanc ou noir

5 | RACCORDEMENT AU SOL
Accès de plain-pied