

TALO.S GEZOND WERKEN GEZOND LEVEN

MET STOF BEKLEDE TAFELPANELEN MET ORGANISATIERELING

Voor het stabiele aanbrengen van beeldschermhouders
of opbergelementen.


Paneeldikte 25 mm



MET STOF BEKLEDE TAFELPANEEL
Voor tafels met geïntegreerde adapters
Paneeldikte 25 mm en
50 mm met absorptieklasse A (enkelzijdig)


ORGANISATIERELING

Voor het stabiele
aanbrengen van
beeldschermhouders
of opbergelementen



ACHTERSCHOT METAAL

Kan achteraf worden gemonteerd



ADAPTER MET GEÏNTEGREERDE KABELGELEIDING

Voor uitbreiding
tot het derde werkniveau



TAFELCONTACTDOOS


Met plakbevestiging of
vastklembaar

'PUSH TO OPEN' KABELKLEP

Voor de
rechtstreekse
toegang tot data
en stroom



RUIME KABELGOOT IN TWEE HOOGTES



PC-HOUDER METAAL

Flexibel aan
binnen- of
buitenzijde
monteerbaar



PRINTERBLAD

KABELAFDEKKINGEN

Voor verticale
elektrificatie voor
lift- en motortafels

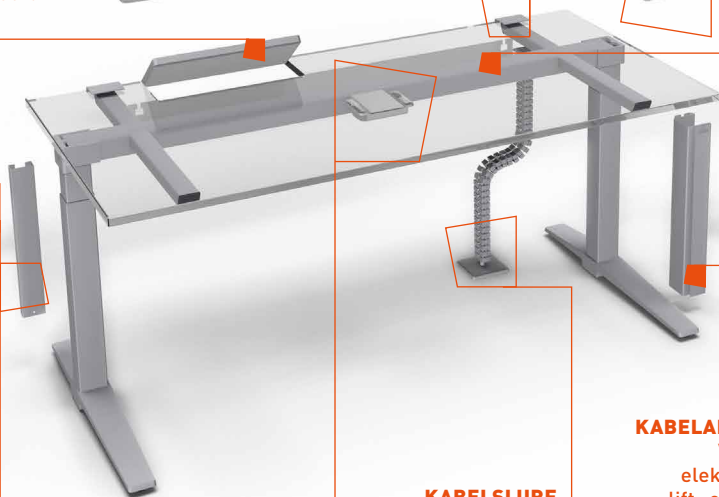
KABELKOKER MET KABELSLURF

Voor verticale elektrificatie
voor motortafels



LICHTLOPEND SCHUIFBLAD

KABELSLURF



TALO.S ALS TEAMWERKPLEK

MET STOF BEKLEED MIDDENPANEEL

**MET STOF BEKLEED
TAFELPANEEL MET
GEÏNTEGREERDE
ORGANISATIERELING**
Voor werkbladsystemen met
geïntegreerde adapters

ORGANISATIERELING
Voor het stabiele aanbrengen
van beeldschermhouders
of opbergelementen

KABELSLURF

ZIJ-AFDEKKING
Geperforeerd

ZIJ-AFDEKKING
Ongeperforeerd

CENTRALE KABELGOOT
Onder tafelblad

E-RICHEL
Met borstel l en functionele rail
voor de bevestiging van
beeldschermhouders

**KLEMPANEEL AAN
DE ZIJKANT**
Als zichtschot

**LICHTLOPEND
SCHUIFBLAD**
Vrije toegang van bovenaf
tot het kabelmanagement

KABELGOOT
Onder tafelblad

HOOGTEVERSTELLINGEN



Kruisgreep

Handmatige, gereedschaploze
rasterverstelling van 650 tot 850 mm



Instelbare gasveer



Stroomonafhankelijke en snelle hoogte-
verstelling van 680 tot 1180 mm voor
+ een nuttige belasting van
20 kg (+/- 10 kg) of
+ 40 kg (+/- 10 kg)
+ max. 50 kg met instelbaar
draagvermogen



Motor

Comfortabele, traploze, elektro-
motorische instelling van 650 tot
1250 mm of 680 tot 1180 mm met
geïntegreerde stootbeveiliging

TALO.S INFOKAART



OVERIGE OPTIE:

Hygiëneschermen

ook bij TALO.S
combineerbaar en
achteraf monteerbaar.

1 | MET STOF BEKLEEDE TAFELPANELEN

Zorgen voor zichtbescherming op de
werkplek, optioneel met reling of
organisatierail.



2



3



3

2 | KABELKOKER MET KABELSLURF

Voor een verticale bekabeling bij motor- en
liftverstelling.

3 | BEDIENINGSPANEEL

In twee uitvoeringen voor
de motorische hoogteverstelling.

4 | E-RICHEL

Met borstel en functionele rail voor de
bevestiging van beeldschermhouders.
Ook geschikt voor het werkblad.



5

5 | AAN BEIDE ZIJDEN UITKLAPBARE KABELGOOT

Bij standaardtafels zonder schuifblad.

6 | HELDER GELAKT ONDERSTEL


Met zichtbare laspunten.

7 | FLEXIBEL KABELMANAGEMENT

Elektrificatie via kabelslangen naar centrale
kabelgoot en naar de vloer.




4



4



6



7

	Losse tafel	Werkblad
Hoogte-aanpassingen		
In hoogte verstelbaar 650 – 850 mm	<input checked="" type="checkbox"/>	<input checked="" type="checkbox"/>
Gasveerlift + 680 – 1180 mm met instelbaar draagvermogen van 0 tot max. 50 kg. (afhankelijk van tafelmaat) + 680 – 1180 mm voor een nuttige belasting van 20/40 kg (+/- 10kg)	<input type="checkbox"/>	-
Elektromotor, dubbel telescopisch Verstelbaar in hoogte: 650 – 1250 mm/680 – 1180 mm	<input type="checkbox"/>	<input type="checkbox"/>
Elektrische aansluitingen		
E-ricel met borstel en functionele rail	<input type="checkbox"/>	<input type="checkbox"/>
Uitsparingen / adapters	<input type="checkbox"/>	-
Schuifblad	<input checked="" type="checkbox"/>	<input checked="" type="checkbox"/>
Klapgoot beide zijden in/uitklapbaar	<input type="checkbox"/>	-
Kabelklep met 4-voudige contactdoos	<input type="checkbox"/>	-
Aanbouwelementen		
Reling	<input type="checkbox"/>	-
Tafelpanelen	<input type="checkbox"/>	<input type="checkbox"/>
Flyby-panelen	<input type="checkbox"/>	-

■ Basisuitvoering □ Optie